



**REGIONE CAMPANIA**  
**AZIENDA OSPEDALIERA DI RILIEVO NAZIONALE E DI ALTA SPECIALIZZAZIONE**  
**“SANT'ANNA E SAN SEBASTIANO”**  
**CASERTA**

---

**Deliberazione del Direttore Generale N. 812 del 19/10/2022**

---

**Proponente: Il Direttore UOC TECNOLOGIA OSPEDALIERA E HTA**

**Oggetto: AGGIORNAMENTO TECNOLOGICO  
DEL MAMMOGRAFO HOLOGIC MOD. SELENIA DIMENSIONS  
PER L'ACQUISIZIONE DI IMMAGINI MAMMOGRAFICHE  
CON MEZZO DI CONTRASTO PER LE ESIGENZE  
DELLA UOC DIAGNOSTICA PER IMMAGINI  
CIG: [9401502CDF]**

**PUBBLICAZIONE**

In pubblicazione dal 19/10/2022 e per il periodo prescritto dalla vigente normativa in materia (art.8 D.Lgs 14/2013, n.33 e smi)

**ESECUTIVITA'**

Atto immediatamente esecutivo

**TRASMISSIONE**

La trasmissione di copia della presente Deliberazione è effettuata al Collegio Sindacale e ai destinatari indicati nell'atto nelle modalità previste dalla normativa vigente. L'inoltro alle UU. OO. aziendali avverrà in forma digitale ai sensi degli artt. 22 e 45 D.gs. n° 82/2005 e s.m.i. e secondo il regolamento aziendale in materia.

**UOC AFFARI GENERALI**

**Direttore Eduardo Chianese**

**ELENCO FIRMATARI**

*Gaetano Gubitosa - DIREZIONE GENERALE*

*Vittorio Romallo - UOC TECNOLOGIA OSPEDALIERA E HTA*

*Carmela Zito - UOC GESTIONE ECONOMICO FINANZIARIA*

*Angela Anneschiarico - DIREZIONE SANITARIA*

*Amalia Carrara - DIREZIONE AMMINISTRATIVA*

*Per delega del Direttore della UOC AFFARI GENERALI, il funzionario Pasquale Cecere*



**Oggetto:** AGGIORNAMENTO TECNOLOGICO DEL MAMMOGRAFO HOLOGIC MOD. SELENIA DIMENSIONS PER L'ACQUISIZIONE DI IMMAGINI MAMMOGRAFICHE CON MEZZO DI CONTRASTO PER LE ESIGENZE DELLA UOC DIAGNOSTICA PER IMMAGINI CIG: [9401502CDF]

### **Il Direttore UOC TECNOLOGIA OSPEDALIERA E HTA**

A conclusione di specifica istruttoria, descritta nella narrazione che segue e agli atti della UOC, si rappresenta che ricorrono i presupposti per l'adozione del presente provvedimento, ai sensi dell'art. 2 della Legge n. 241/1990 e s.m.i. e in qualità di responsabile del procedimento dichiara l'insussistenza del conflitto di interessi, ai sensi dell'art. 6 bis della legge n. 241/1990 e s.m.i.

#### **Premesso che**

- con nota prot. n. 11781 del 11.04.2022, il Direttore della U.O.C. Diagnostica per Immagini, al fine di consentire l'esecuzione degli esami mammografici con mezzo di contrasto per lo studio del carcinoma della mammella con metodiche RM e CESM, ovvero di II e III livello, ha richiesto l'aggiornamento tecnologico del mammografo costr. Hologic mod. Selenia Dimensions 3000 giusta deliberazione del Commissario Straordinario n. 47 del 11/09/2019, in dotazione alla U.O.C. summenzionata;
- l'aggiornamento tecnologico in parola consente di fornire informazioni estremamente precise di imaging funzionale attraverso immagini 2D e permette una diagnosi più accurata;
- l'indagine diagnostica in questione potenzia e migliora l'attività clinica e assistenziale attraverso anche un'ottica interdisciplinare, essendo di supporto e fornendo ulteriori elementi di valutazione alla UOSD di Senologia;

#### **Preso atto che**

- in data 24/05/2022, con nota posta a margine della precedente, la Direzione Sanitaria ha autorizzato la U.O.C. Tecnologia Ospedaliera e HTA a procedere all'aggiornamento tecnologico di cui sopra; in data 29/06/2022 la U.O.C. Tecnologia Ospedaliera e HTA ha richiesto alla società Medicalray s.r.l., società distributrice esclusiva del marchio Technologic S.r.l. per la Regione Campania, un preventivo di spesa per l'implementazione in parola;

*Deliberazione del Direttore Generale*



REGIONE CAMPANIA  
AZIENDA OSPEDALIERA DI RILIEVO NAZIONALE E DI ALTA SPECIALIZZAZIONE  
"SANT'ANNA E SAN SEBASTIANO"  
CASERTA

---

- in data 01/07/2022 la società Medicalray s.r.l. ha presentato un preventivo di spesa per l'acquisto del software *I-View*, completo di adeguamento hardware, fornendo opportuna documentazione tecnica a corredo;
- in data 25/08/2022 la U.O.C. Tecnologia Ospedaliera e HTA ha richiesto formale nulla osta a procedere al Direttore della U.O.C. Diagnostica per Immagini in merito al preventivo di spesa suddetto e alle schede tecniche inviate;
- al fine di provvedere in merito, l'U.O.C. Tecnologia Ospedaliera e HTA ha attivato sulla piattaforma MEPA Consip, ai sensi dell'art. 63 comma 2 lett. b) del D.Lgs. 50/2016 e s.m.i., in data 15/09/2022 la trattativa n. 3180156 ad un prezzo stimato di € 55.100,00 oltre IVA al 22 % con l'operatore economico MEDICALRAY SRL (P.IVA 02508850613); entro il termine per la presentazione delle offerte, fissato per le ore 18:00 del 22/09/2022 è pervenuta l'offerta da parte dell'operatore economico MEDICALRAY SRL (P.IVA 02508850613);
- con nota prot. n. 25079 del 29/08/2022, il Direttore della U.O.C. Diagnostica per Immagini ha rilasciato il proprio nulla osta;

#### **Visto**

- il D. Lgs.50/2016 ess.mm.ii;

#### **Ritenuto**

- di procedere alla conferma della trattativa n. 3180156 inerente la fornitura di n. 1 software *I-View*, completo di adeguamento hardware, costr. Technologic all'operatore economico MEDICALRAY SRL (P.IVA 02508850613), per l'importo complessivo di € 55.000,00 oltre IVA 22%;
- il suddetto importo congruo;

#### **Attestata**

la legittimità della presente proposta, che è conforme alla vigente normativa in materia;

### **PROPONE**

per le causali in premessa, che qui si intendono integralmente richiamate e trascritte, di prendere atto della proposta di deliberazione che precede e, per l'effetto, di:

*Deliberazione del Direttore Generale*

*Il presente atto, in formato digitale e firmato elettronicamente, costituisce informazione primaria ed originale ai sensi dei combinati disposti degli artt. 23-ter, 24 e 40 del D.Lgs. n. 82/2005. Eventuale riproduzione analogica, costituisce valore di copia semplice a scopo illustrativo.*



REGIONE CAMPANIA  
AZIENDA OSPEDALIERA DI RILIEVO NAZIONALE E DI ALTA SPECIALIZZAZIONE  
"SANT'ANNA E SAN SEBASTIANO"  
CASERTA

---

1. di procedere alla conferma della trattativa n. 3180156 inerente la fornitura di n. 1 software *I-View*, completo di adeguamento hardware, costr. Technologic all'operatore economico MEDICALRAY SRL (P.IVA 02508850613), per l'importo complessivo di € 55.000,00 oltre IVA 22%;
2. imputare la spesa complessiva di € 67.100,00 IVA inclusa al 22% sul conto economico n. 1010103010 – SOFTWARE DI PROPRIETÀ del corrente bilancio 2022;
3. inserire nel contratto la clausola di recesso, ai sensi del combinato disposto degli artt. 92 e 100 del D. Lgs. 159/2011, qualora vengano accertati elementi relativi a tentativi di infiltrazione mafiosa;
4. attribuire alla presente procedura il seguente CIG: [9401502CDF];
5. pubblicare integralmente la presente deliberazione;
6. rendere la stessa immediatamente esecutiva, stante l'urgenza di utilizzare l'apparecchiatura;
7. trasmettere copia della presente deliberazione al Collegio Sindacale, ai sensi di Legge, nonché al U.O.C. Diagnostica per Immagini ed alle uu.oo.cc. Gestione Economico-Finanziaria, Provveditorato ed Economato.

**Il Direttore U.O.C. Tecnologia Ospedaliera ed HTA**

Ing. Vittorio Emanuele Romallo

**IL DIRETTORE GENERALE**

**Dr. Gaetano Gubitosa**

nominato con D.P.G.R.C. n. 76 del 10/06/2020

insediatosi giusta deliberazione n. 1 del 11/06/2020

**Vista** la proposta di deliberazione che precede, a firma del Direttore U.O.C. Tecnologia Ospedaliera e HTA

Ing. Vittorio Emanuele Romallo

**Acquisito** il parere favorevole Direttore Sanitario e del Direttore Amministrativo sotto riportato:

Il Direttore Sanitario      Dr.ssa Angela Anecchiarico      \_\_\_\_\_

Il Direttore Amministrativo      Avv.to Amalia Carrara      \_\_\_\_\_

*Deliberazione del Direttore Generale*



### **DELIBERA**

per le causali in premessa, che qui si intendono integralmente richiamate e trascritte, di prendere atto della proposta di deliberazione che precede e, per l'effetto, di:

1. di procedere alla conferma della trattativa n. 3180156 inerente la fornitura di n. 1 software I-View, completo di adeguamento hardware, costr. Technologic all'operatore economico MEDICALRAY SRL (P.IVA 02508850613), per l'importo complessivo di € 55.000,00 oltre IVA 22%;
2. imputare la spesa complessiva di € 67.100,00 IVA inclusa al 22% sul n. 1010103010 – SOFTWARE DI PROPRIETÀ del corrente bilancio 2022;
3. inserire nel contratto la clausola di recesso, ai sensi del combinato disposto degli artt. 92 e 100 del D. Lgs. 159/2011, qualora vengano accertati elementi relativi a tentativi di infiltrazione mafiosa;
4. attribuire alla presente procedura il seguente CIG: [9401502CDF];
5. pubblicare integralmente la presente deliberazione;
6. rendere la stessa immediatamente esecutiva, stante l'urgenza di utilizzare l'apparecchiatura;
7. trasmettere copia della presente deliberazione al Collegio Sindacale, ai sensi di Legge, nonché al U.O.C. Diagnostica per Immagini ed alle uu.oo.cc. Gestione Economico-Finanziaria, Provveditorato ed Economato.

**Il Direttore Generale**  
**Gaetano Gubitosa**

*Deliberazione del Direttore Generale*



REGIONE CAMPANIA  
AZIENDA OSPEDALIERA DI RILIEVO NAZIONALE E DI ALTA SPECIALIZZAZIONE  
"SANT'ANNA E SAN SEBASTIANO"  
CASERTA

---

ATTESTAZIONE DI VERIFICA E REGISTRAZIONE CONTABILE  
(per le proposte che determinano un costo per l'AORN – VEDI ALLEGATO)

*Deliberazione del Direttore Generale*

*Il presente atto, in formato digitale e firmato elettronicamente, costituisce informazione primaria ed originale ai sensi dei combinati disposti degli artt. 23-ter, 24 e 40 del D.Lgs. n. 82/2005. Eventuale riproduzione analogica, costituisce valore di copia semplice a scopo illustrativo.*



\*11/04/2022 13.22-20220011781\*



REGIONE CAMPANIA  
AZIENDA OSPEDALIERA DI RILIEVO NAZIONALE  
E DI ALTA SPECIALIZZAZIONE  
"SANT'ANNA E SAN SEBASTIANO" DI CASERTA

*24.05  
A.A. c.A. spg. Rome 220  
e p.c. Dr. D'Andrea  
si autorizza e si impegna a procedere  
con sollecitudine.*

*Il Direttore Sanitario  
Angela ANNECCHIARICO*

*24/5*

Al Ing V. Romallo  
Direttore UOC Tecnologia Ospedaliera e HTA  
Al Dott. G. Petruzzello  
Dir Dipartimento Servizi  
Dott.ssa A. Anecchiarico  
Dir. Sanitario

Oggetto: richiesta di acquisizione tecnologia CESM (Contrast Enhancement Spectral Mammography)

Le metodiche di II e III livello per lo studio del carcinoma della mammella si avvalgono delle metodiche RM e CESM

Tale ultima metodica, di più recente introduzione ed eseguita in pochissimi centri in Campania, consiste nell'esecuzione di una mammografia dopo iniezione endovenosa di mezzo di contrasto iodato, identico a quello utilizzato per la TAC, che consente di dimostrare la maggiore vascolarizzazione tumorale, rispetto al circostante tessuto mammario sano.

Essa sfrutta energie di Raggi X a diverse intensità ( ad alta e bassa energia) e, attraverso una "sottrazione" delle immagini così ottenute, è in grado di cancellare tutto il tessuto sano e lasciare in evidenza solo le lesioni di sospetta natura neoplastica.

La sua indicazione è ristretta e trova applicazione, in alternativa alla RM, per tutte le donne con un tumore della mammella accertato che non possono eseguire la RM, come le donne portatrici di pace-maker non RM compatibile, le donne che hanno una corporatura tale da non poter accedere all'apparecchiatura, o donne che soffrono di claustrofobia o donne. La metodica è inoltre meno sensibile alle variazioni ormonali e quindi può essere una valida alternativa alla RM per le donne con cicli mestruali irregolari.

Le indicazioni specifiche sono: la stadiazione locale del tumore mammario, lo studio delle donne candidate a chemio-terapia primaria, casi in cui vi sia discordanza tra la diagnosi mammografica ed ecografica, casi dubbi o di difficile e non conclusiva interpretazione all'esame mammografico ed ecografico anche in donne già operate di tumore mammario.

Nell'ospedale di Caserta non è possibile eseguire l'esame in quanto l'apparecchio mammografico, pur predisposto e tecnologicamente adeguato, non ha attivate le necessarie licenze.

Si richiede pertanto l'implementazione della apparecchiatura attualmente in uso. All'uopo si inoltra proposta tecnologica ed economica della ditta Technologic, titolare del mammografo.

In attesa di cortese riscontro, porgo distinti saluti

Dott. Paolo D'Andrea  
Dir UOC Diagnostica per Immagini





Vitulazio, 01.07.2022

Spettabile

**A.O. SANT'ANNA E SAN SEBASTIANO**

Via Ferdinando Palasciano

**81100 CASERTA**

Oggetto: Mammografia con mezzo di contrasto Dual Energy Hologic I-View.

**Offerta n 223. REV. 1/22/GB/GB**

Q.tà	Codice prodotto	Nome	Descrizione	Prezzo di listino	Prezzo a Voi riservato	Prezzo a Voi riservato sconto del 5%
1	ASY-08109	Dimensions I- View	Modulo Hologic-I-View per acquisizione mammografie Dual Energy con mezzo di contrasto. Completo di adeguamento hardware e Software del Vs. Mammografo, calibrazione, tarature e verifiche sicurezza elettrica.	€. 60.000,00 +I.V.A.	€. 58.000,00 + I.V.A.	€. 55.100,00 + I.V.A.

**DESCRIZIONE DETTAGLIATA DEI PRODOTTI OFFERTI**

Codice prodotto	Nome	Descrizione
ASY-08109	Dimensions I-View	Modulo Hologic I-View per acquisizione mammografie Dual Energy con mezzo di contrasto

Con tale modulo, il Mammografo è in grado di acquisire immagini mammografiche con somministrazione di mezzo di contrasto mediante l'utilizzo della funzionalità "Dual Energy" basata su acquisizione di immagini in bassa ed alta energia.

La paziente viene iniettata con mezzo di contrasto iodato e sono acquisite due immagini mammografiche, una con la tecnica standard 2D (bassa energia) ed una ad alta energia (45 kV - 49 kV). Le immagini sono processate per mostrare "la differenza" delle due immagini. Grazie alle proprietà del mezzo di contrasto iodato l'immagine "differenza" mostra la concentrazione di iodio come contrasto dominante.



**L'acquisizione ad alta energia è ottenuta interponendo una filtrazione di rame (Cu) di 300 micron.**

Il tempo di acquisizione delle immagini sulla stazione di acquisizione nella condizione di maggior tempo d'esame è pari ad 8,2 s

La licenza d'uso è "permanente" e nominata.



*Immagine Digitale 2D*



*Immagine 2D con mezzo di Contrasto che mostra un singolo focolo*

## CONDIZIONI DI FORNITURA

### 1. PREZZO

Il prezzo sopra indicato è comprensivo di imballo, trasporto e installazione; sono a Vostro carico le spese per eventuali opere murarie, idrauliche, elettriche, di adattamento ai locali, che si rendessero necessarie per l'installazione.

### 2. CONSEGNA

Entro 40 giorni dalla data di ricevimento dell'ordine scritto.

### 3. INSTALLAZIONE

L'installazione e la messa in funzione verrà effettuata entro 30 giorni dalla data di consegna. Qualora il nostro personale, per cause non imputabili alla nostra Società, non venisse messo in condizioni di effettuare tale installazione, quest'ultima si considererà comunque avvenuta nei 15 giorni successivi al 30° giorno dalla consegna, ed il bene sarà considerato interamente accettato senza condizioni.

**4. COLLAUDO**

Fatto salvo quanto sopra al precedente punto 3., il collaudo dovrà essere effettuato al termine dell'installazione; qualora il collaudo, per cause non imputabili alla nostra Società, non venisse effettuato nei 15 giorni successivi all'installazione, si considererà comunque avvenuto ed il bene sarà considerato interamente accettato senza condizioni. Allo stesso modo si precisa che eventuali eccezioni o riserve circa gli esiti del collaudo dovranno essere formulate per iscritto entro il termine di 15 giorni dal completamento delle operazioni di collaudo sospendendo in tal caso l'utilizzo del bene; diversamente il collaudo si considererà positivamente avvenuto ed il bene interamente accettato senza condizioni.

**5. GARANZIA**

Salvo quanto previsto al precedente punto 4, l'attrezzatura viene venduta con una garanzia di tipo "full risk" della durata di 24 Mesi decorrenti dalla data di collaudo.

**6. FATTURAZIONE**

La fatturazione avverrà ad avvenuto collaudo.


**7. PAGAMENTO**

Mediante Bonifico Bancario 60gg d.f.

**8. IVA**

I prezzi devono essere maggiorati dell'IVA (l'aliquota attuale è del 22%).

Nel ritenerci disponibili per eventuali chiarimenti, cogliamo l'occasione per porgere distinti saluti.

**Medicalray s.r.l.**

Andrea Giannini

(Presidente del C.d.A.)

**Il cliente**

A.O.R.N. Sant'Anna e San Sebastiano - Caserta  
Dipartimento dei Servizi Sanitari  
U.O.C. Diagnostica per Immagini  
Direttore: Dott. Paolo D'Andrea  
BL1646

Per accettazione

**Offerta Economica relativa a****DESCRIZIONE RDO**

FORNITURA DI N. 1 SOFTWARE PER L'ACQUISIZIONE DI IMMAGINI MAMMOGRAFICHE CON MEZZO DI CONTRASTO PER LE ESIGENZE DELLA UOC DIAGNOSTICA PER IMMAGINI  
NUMERO RDO 3180156

**Amministrazione titolare del procedimento****AMMINISTRAZIONE**

AZIENDA OSPEDALIERA CASERTA

CF AMMINISTRAZIONE 02201130610

**Concorrente****FORMA DI PARTECIPAZIONE**

Singolo operatore economico (D.Lgs. 50/2016, art. 45, comma 2, lett. A)

**RAGIONE SOCIALE / DENOMINAZIONE**

MEDICALRAY SRL

**PARTITA IVA**

02508850613

**TIPOLOGIA SOCIETARIA**

SRL

**Oggetto dell'Offerta**

Formulazione dell'Offerta Economica = Valore economico (Euro)

Nome	Valore
Valore offerto	55000,00

**Elenco dichiarazioni abilitazione**



## SISTEMI DI E-PROCUREMENT

Il sottoscritto Operatore Economico	dichiara sotto la propria responsabilità che le attività presenti nel proprio oggetto sociale ricomprendono una o più attività previste nella Categoria per cui viene richiesta l'Ammissione al Mercato Elettronico della P.A.
Fatturato MEDIO annuo relativo alla fornitura di APPARECCHIATURE ELETTRONICHE realizzate negli ultimi 2 esercizi finanziari approvati alla data di presentazione della Domanda di Ammissione	3800000
Specificare le tipologie di apparecchiature fornite	Apparecchiature per odontoiatria

**Il Concorrente, nell'accettare tutte le condizioni specificate nella documentazione del procedimento, altresì dichiara:**

- che la presente offerta è irrevocabile ed impegnativa sino al termine di conclusione del procedimento, così come previsto nella lex specialis;
- che la presente offerta non vincolerà in alcun modo la Stazione Appaltante/Ente Committente;
- di aver preso visione ed incondizionata accettazione delle clausole e condizioni riportate nel Capitolato Tecnico e nella documentazione di Gara, nonché di quanto contenuto nel Capitolato d'oneri/Disciplinare di gara e, comunque, di aver preso cognizione di tutte le circostanze generali e speciali che possono interessare l'esecuzione di tutte le prestazioni oggetto del Contratto e che di tali circostanze ha tenuto conto nella determinazione dei prezzi richiesti e offerti, ritenuti remunerativi;
- di non eccepire, durante l'esecuzione del Contratto, la mancata conoscenza di condizioni o la sopravvenienza di elementi non valutati o non considerati, salvo che tali elementi si configurino come cause di forza maggiore contemplate dal codice civile e non escluse da altre norme di legge e/o dalla documentazione di gara;
- che i prezzi/sconti offerti sono omnicomprensivi di quanto previsto negli atti di gara;
- che i termini stabiliti nel Contratto e/o nel Capitolato Tecnico relativi ai tempi di esecuzione delle prestazioni sono da considerarsi a tutti gli effetti termini essenziali ai sensi e per gli effetti dell'articolo 1457 cod. civ.;
- che il Capitolato Tecnico, così come gli altri atti di gara, ivi compreso quanto stabilito relativamente alle modalità di esecuzione contrattuali, costituiranno parte integrante e sostanziale del contratto che verrà stipulato con la stazione appaltante/ente committente.

**ATTENZIONE: QUESTO DOCUMENTO NON HA VALORE SE PRIVO DELLA SOTTOSCRIZIONE A MEZZO FIRMA DIGITALE**

**SISTEMI DI E-PROCUREMENT**



Vitulazio, 16.09.2022

Spettabile

**A.O. SANT'ANNA E SAN SEBASTIANO**

Via Ferdinando Palasciano

**81100 CASERTA**

**Gara mepa n.3180156**

**Cig:9401502CDF**

Oggetto: Mammografia con mezzo di contrasto Dual Energy Hologic I-View.

**Offerta n 245/22/AG/al**

Q.tà	Codice prodotto	Nome	Descrizione	Prezzo a Voi riservato
1	ASY-08109	Dimensions I- View	Modulo Hologic-I-View per acquisizione mammografie Dual Energy con mezzo di contrasto. Completo di adeguamento hardware e Software del Vs. Mammografo, calibrazione, tarature e verifiche sicurezza elettrica.	€. 55.000,00 + I.V.A.

**DESCRIZIONE DETTAGLIATA DEI PRODOTTI OFFERTI**

Codice prodotto	Nome	Descrizione
ASY-08109	Dimensions I-View	Modulo Hologic I-View per acquisizione mammografie Dual Energy con mezzo di contrasto

Con tale modulo, il Mammografo è in grado di acquisire immagini mammografiche con somministrazione di mezzo di contrasto mediante l'utilizzo della funzionalità "Dual Energy" basata su acquisizione di immagini in bassa ed alta energia.

La paziente viene iniettata con mezzo di contrasto iodato e sono acquisite due immagini mammografiche, una con la tecnica standard 2D (bassa energia) ed una ad alta energia (45 kV – 49 kV). Le immagini sono processate per mostrare "la differenza" delle due immagini.

Grazie alle proprietà del mezzo di contrasto iodato l'immagine "differenza" mostra la



concentrazione di iodio come contrasto dominante.

**L'acquisizione ad alta energia è ottenuta interponendo una filtrazione di rame (Cu) di 300 micron.**

Il tempo di acquisizione delle immagini sulla stazione di acquisizione nella condizione di maggior tempo d'esame è pari ad 8,2 s

La licenza d'uso è "permanente" e nominata.



*Immagine Digitale 2D*



*Immagine 2D con mezzo di Contrasto che mostra un singolo focolo*

## CONDIZIONI DI FORNITURA

### 1. PREZZO

Il prezzo sopra indicato è comprensivo di imballo, trasporto e installazione; sono a Vostro carico le spese per eventuali opere murarie, idrauliche, elettriche, di adattamento ai locali, che si rendessero necessarie per l'installazione.

### 2. CONSEGNA

Entro 30 giorni dalla data di ricevimento dell'ordine scritto.

### 3. INSTALLAZIONE

L'installazione e la messa in funzione verrà effettuata entro 30 giorni dalla data di consegna. Qualora il nostro personale, per cause non imputabili alla nostra Società, non venisse messo in condizioni di effettuare tale installazione, quest'ultima si considererà comunque avvenuta nei 15 giorni successivi al 30° giorno dalla consegna, ed il bene sarà considerato interamente accettato senza condizioni.

**4. COLLAUDO**

Fatto salvo quanto sopra al precedente punto 3., il collaudo dovrà essere effettuato al termine dell'installazione; qualora il collaudo, per cause non imputabili alla nostra Società, non venisse effettuato nei 15 giorni successivi all'installazione, si considererà comunque avvenuto ed il bene sarà considerato interamente accettato senza condizioni. Allo stesso modo si precisa che eventuali eccezioni o riserve circa gli esiti del collaudo dovranno essere formulate per iscritto entro il termine di 15 giorni dal completamento delle operazioni di collaudo sospendendo in tal caso l'utilizzo del bene; diversamente il collaudo si considererà positivamente avvenuto ed il bene interamente accettato senza condizioni.

**5. GARANZIA**

Salvo quanto previsto al precedente punto 4, l'attrezzatura viene venduta con una garanzia di tipo "full risk" della durata di 24 Mesi decorrenti dalla data di collaudo.

**6. FATTURAZIONE**

La fatturazione avverrà ad avvenuto collaudo.

**7. PAGAMENTO**


Mediante Bonifico Bancario 60gg d.f.

**8. IVA**

I prezzi devono essere maggiorati dell'IVA (l'aliquota attuale è del 22%).

Nel ritenerci disponibili per eventuali chiarimenti, cogliamo l'occasione per porgere distinti saluti.

**Medicalray s.r.l.**



Andrea Giannini

(Presidente del C.d.A.)

**Tipologia di Rdo:** Trattative Dirette

Il RUP della procedura è l'ing. Vittorio E. Romallo. La fornitura deve prevedere quanto di seguito specificato:

1. Software per l'acquisizione di immagini mammografiche Dual Energy con mezzo di contrasto;
2. Adeguamento hardware per mammografo Hologic
3. Calibrazione, tarature e VSE
4. Garanzia tipo full risk pari a 24 mesi

Rif. Vs. prev. n. 223 REV 1/22/GB/GB del 01/07/2022

## Dati Principali

**Tipologia di procedura**

Procedura negoziata ex art 63 DLgs 50/2016

**Tipologia di contratto**

Appalto di forniture

**CIG**

9401502CDF

**CUP**

## Responsabile

**Responsabile del procedimento**

VITTORIO EMANUELE  
ROMALLO  
RMLVTR63R04L219T

**Stazione Appaltante**


AZIENDA OSPEDALIERA CASERTA

**Ente Committente**


AZIENDA OSPEDALIERA  
CASERTA

## Date

**Inizio presentazione offerte**

 15/09/2022 12:03

**Termine ultimo presentazione offerte**

 22/09/2022 18:00

**Limite stipula contratto**

 22/09/2023 18:00

## CPV



Identificativo	Descrizione	Categoria	Fornitura
33100000-1	Apparecchiature mediche	Apparecchiature	100

## Documentazione Gara



Allegato DGUE.DOC

318.5 Kb

ALLEGATO DGUE

---

## Inviti

Partita IVA

Ragione sociale

02508850613

MEDICALRAY SRL





**ATTESTAZIONE DI VERIFICA E REGISTRAZIONE CONTABILE**

relativa alla **DELIBERAZIONE DEL DIRETTORE GENERALE** con oggetto:

**AGGIORNAMENTO TECNOLOGICO  
DEL MAMMOGRAFO HOLOGIC MOD. SELENIA DIMENSIONS  
PER L'ACQUISIZIONE DI IMMAGINI MAMMOGRAFICHE  
CON MEZZO DI CONTRASTO PER LE ESIGENZE  
DELLA UOC DIAGNOSTICA PER IMMAGINI  
CIG: [9401502CDF]**

**ATTESTAZIONE DI VERIFICA E REGISTRAZIONE CONTABILE 1 (per le proposte che determinano un costo per l'AORN)**

Il costo derivante dal presente atto : €67.100,00

- è di competenza dell'esercizio 2022 , imputabile al conto economico 1010103010 - software di proprietà  
da computare dal preventivo di spesa che presenta la necessaria disponibilità
- è relativo ad acquisizione cespiti di cui alla Fonte di Finanziamento

Caserta li, 17/10/2022

**il Direttore  
UOC GESTIONE ECONOMICO FINANZIARIA  
Carmela Zito**