



REGIONE CAMPANIA
AZIENDA OSPEDALIERA "SANT'ANNA E SAN
SEBASTIANO"
DI RILIEVO NAZIONALE E DI ALTA SPECIALIZZAZIONE
DI CASERTA

Deliberazione n. 148 del 13 febbraio 2019

OGGETTO: RDO N.2052360 PER LA FORNITURA DI N.1 MICROSCOPIO OPERATORIO PER LA U.O.S.D. OCULISTICA CIG [77896151A7] - AGGIUDICAZIONE.

Il Direttore U.O.C. Tecnologia Ospedaliera e HTA

A conclusione di specifica istruttoria, descritta nella narrazione che segue, si rappresenta che ricorrono i presupposti finalizzati all'adozione del presente provvedimento, ai sensi dell'art. 2 della Legge n. 241/1990 e s.m.i.

Premesso che

- Il 06/08/2018 il Direttore Amministrativo, con annotazione posta a margine della nota prot. n°20553 del 1/08/2018 allegata alla presente, chiedeva di procedere all'acquisto di un microscopio operatorio, per le esigenze dell'u.o.s.d. Oculistica (all.1);
- in data 13/09/2018 è stata attivata la RDO N° 2052360, sul portale Me.Pa. Consip, finalizzata all'acquisto di n°1 microscopio operatorio per la u.o.s.d. Oculistica, con un costo orientativo pari ad € 145.000,00 oltre i.v.a. 22% (all.2);
- il criterio di aggiudicazione è stato quello dell'offerta economicamente più vantaggiosa, ai sensi dell'art. 95 co. 2 del D.lgs. 50/2016;
- attraverso la piattaforma Me.Pa. Consip sono pervenute n°8 richieste di chiarimento, allegate alla presente, da parte delle società interessate a partecipare alla suddetta RDO, tre delle predette richieste ponevano quesiti in merito al costo della fornitura e alla possibilità di offrire un'offerta al rialzo (all.3);
- a riscontro delle sopraindicate richieste, il RUP ha precisato che la cifra indicata nella RDO non era una base d'asta bensì un costo orientativo, pertanto, a tale valore poteva essere applicato un rialzo;
- alle ore 12:00 del 24/09/2018 sono scaduti i termini fissati per la presentazione delle offerte;
- sono pervenute offerte da parte delle seguenti società:
 1. "Carl Zeiss S.p.a. con socio unico";
 2. "Ellegi Medical Optics s.r.l.";
 3. "Tec Med s.r.l.";
- con deliberazione n° 888 del 16/10/2018, è stata nominata la commissione di gara, ai sensi dell'art. 77 co. 7 D.lgs. 50/16.

Preso atto che:

- con verbale in seduta riservata del 27/11/2018, allegato alla presente, la Commissione giudicatrice ha valutato le conformità delle offerte tecniche pervenute, provvedendo ad attribuire i relativi punteggi (all.4);
- successivamente, sul portale Me.Pa. Consip, sono state compiute le seguenti attività:
 - inserimento dei punteggi delle tre offerte tecniche, come riportato nel verbale suddetto;
 - apertura delle offerte economiche;

al termine delle sopraindicate attività 1 e 2, il software del portale Me.Pa., in automatico, ha provveduto a stilare la graduatoria delle tre società partecipanti con l'attribuzione dei seguenti relativi punteggi complessivi:

1. *Carl Zeiss S.p.a. con socio unico*..... 80,17 punti
 2. *Ellegi Medical Optics s.r.l* 77,34 punti
 3. *Tec Med s.r.l* 55,00 punti
- aggiudicataria provvisoria della RDO risultava, dunque, la società “*Carl Zeiss Spa con socio unico*”, con un’offerta economica di valore pari ad € 229.100,00 oltre i.v.a. 22%;
 - il valore economico con il quale la società “*Carl Zeiss Spa con socio unico*” risultava aggiudicataria provvisoria della procedura di gara era, però, superiore alla soglia comunitaria per le forniture;
 - il RUP ha sospeso la procedura di gara sul portale Me.Pa., al fine di meglio approfondire tutta la documentazione pertinente alla RDO;
 - successivamente, il RUP ha contattato telefonicamente gli uffici Me.Pa. Consip, spiegando la problematica emersa nella RDO in oggetto. Da tale conversazione è emerso che l’aggiudicazione provvisoria, effettuata dal portale suddetto, rappresenta un mero calcolo matematico dei punteggi rinvenienti dalle offerte tecniche ed economiche. Il software della piattaforma Me.Pa. Consip non esegue alcuna verifica circa la congruità delle offerte pervenute e più in generale circa il rispetto del Codice degli Appalti. Il software del portale Me.Pa. Consip, quindi, non provvede in alcun modo ad escludere, automaticamente, eventuali offerte economiche sopra soglia comunitaria.

Considerato che:

- con nota prot. 32303 del 10/12/2018, allegata alla presente, la società “*Ellegi Medical Optics s.r.l.*” formulava istanza di accesso agli atti, ai sensi della legge 241/90 (all.5);
- con nota pec del 7/01/2019, allegata alla presente, il RUP metteva a disposizione della società “*Ellegi Medical Optics s.r.l.*” la documentazione richiesta, ad eccezione della documentazione tecnica per cui la società “*Carl Zeiss Spa con socio unico*” non ha dichiarato esplicito consenso (all.6);
- con successiva pec del 8/1/2019, allegata alla presente, la suddetta società “*Ellegi Medical Optics s.r.l.*” asseriva che il totale punteggio attribuito dalla commissione giudicatrice doveva essere pari a 55 anziché 50 (all.7);
- il RUP con nota prot.n°1643 del 17/01/2019, allegata alla presente, invitava la Commissione giudicatrice a riunirsi, al fine di verificare quanto lamentato dalla società “*Ellegi Medical Optics s.r.l.*”, in merito al punteggio assegnato (all.8);
- con pec del 18/01/2019 lo Studio Legale “Avvocato Diaco” di Napoli, in atti giacente, per nome e per conto della società “*Ellegi Medical Optics s.r.l.*” diffidava l’Amministrazione;
- con nota prot. n°2650 del 29/01/2019, allegata alla presente, la Commissione giudicatrice confermava il punteggio complessivo, pari a 50, attribuito alla società “*Ellegi Medical Optics s.r.l.*”(all.9);

Rilevato che

- la piattaforma Me.Pa. Consip consente di eseguire procedure di gara per lavori, servizi e forniture al di sotto della soglia di rilevanza comunitaria, come sancito dal comma 6 dell’art. 36 del D.lgs 50/2016 e ss.mm.ii.;
- la RDO, di cui all’oggetto, essendo una procedura per l’acquisto di un microscopio operatorio, eseguita su piattaforma Me.Pa. Consip, costituisce una procedura per una fornitura sotto soglia comunitaria;
- il valore della suddetta soglia comunitaria, ai sensi dell’art.35 comma 1 del Dlgs 50/2016 e ss.mm.ii., è pari ad € 221.000,00;
- l’aggiudicazione provvisoria della RDO alla società “*Carl Zeiss Spa con socio unico*”, con un’offerta economica di valore pari ad € 229.100,00 oltre i.v.a. 22%, stilata sul portale MEPA Consip, non è mai stata trasformata in aggiudicazione definitiva, né conseguentemente è stato mai stipulato il contratto, ai sensi dell’art. 32 comma 8 del D.lgs 50/2016 e ss.mm.ii.;
- la suddetta aggiudicazione provvisoria è stata sospesa sul suddetto portale Me.Pa. Consip;

Ritenuto

- doveroso procedere all’esclusione della società “*Carl Zeiss Spa con socio unico*” dalla procedura di gara in oggetto, avendo tale società formulato un’offerta economica oltre la soglia comunitaria, in violazione, dunque, del disposto di cui dell’art.36 del Dlgs 50/2016, il quale sancisce che la piattaforma Me.Pa. Consip consente di eseguire unicamente procedure sotto soglia;

Considerato infine, che la presente deliberazione è formulata previa istruttoria ed estensione conformi alla normativa legislativa vigente in materia e può essere integralmente pubblicata sul sito aziendale;

PROPONE

per i motivi espressi in premessa:

- di procedere all'esclusione della società "Carl Zeiss Spa con socio unico" dalla procedura di gara, indetta sul portale Me.Pa. Consip con RDO n. 2052360 del 13/09/2018, relativa all'acquisto di un microscopio operatorio per la u.o.s.d. Oculistica, per formulazione di offerta economica superiore alla soglia comunitaria;
- di procedere all'aggiudicazione della fornitura di cui all'oggetto alla società "Ellegi Medical Optics s.r.l.", la quale ha offerto il microscopio operatorio Leica Microsystems modello PROVEO 8-F42, al costo complessivo di € 169.000,00 oltre i.v.a. 22%, offerta che risulta quella economicamente più vantaggiosa;
- di imputare la spesa complessiva di € 206.180,00, i.v.a. 22% compresa, sul conto economico patrimoniale n°101020401 del corrente anno o equipollente conto dedicato, relativo agli acquisti patrimoniali;
- di pubblicare integralmente la presente deliberazione;
- di trasmettere copia della presente deliberazione al Collegio Sindacale, ai sensi di Legge, nonché alle uu.oo.cc. Affari Generali e Legali, Gestione Economico-Finanziaria e Provveditorato ed Economato e alla u.o.s.d. Oculistica;

Il Direttore u.o.c. Tecnologia Ospedaliera e HTA

Ing. Vittorio Emanuele Romallo

ATTESTAZIONE DI REGISTRAZIONE CONTABILE

Il costo derivante dal presente atto:

- è di competenza dell'esercizio 2019 imputabile sul conto economico n° 101020401 o equipollente conto patrimoniale che presenta la necessaria disponibilità.

Il Direttore UOC GEF
Dr. Eduardo Chianese

Vista la su estesa proposta di deliberazione, si esprime parere favorevole.

IL DIRETTORE SANITARIO

Dott.ssa Antonietta Siciliano

IL DIRETTORE AMMINISTRATIVO

Dott. Gaetano Gubitosa

ARR 1

*Sig. re focalini
provvedere con
urgente 01/08/18*

*UOC Prow
Vista l'indicazione a tempo
delle Prezzi
E' opportuno prendere
in considerazione
- Contattare anche tecnico
a UOC T.O.*

Ministero della Sanità
Dipartimento di Oftalmologia
di rilievo nazionale e di alta specializzazione
Via Palasciano - 61100 Caserta (CE)
Direttore Generale Dott. Medico Oculista Vittorio Ferrante

Al Direttore Generale
Al Direttore Sanitario
Loro sedi

URGENTE URGENTE URGENTE

Oggetto: *Richiesta strumentario*

In considerazione della implementazione della dotazione organica della U.O.S.D. di Oculistica e dell'ampliamento dei poli letto previsti dall'Atto Aziendale approvato, al fine di incrementare l'offerta assistenziale con particolare riguardo alla chirurgia del segmento posteriore per il quale si può prevedere un incremento qualitativo e quantitativo delle prestazioni chirurgiche si chiede alle SS.LL. l'approvvigionamento, l'ammodernamento dello strumentario e dei materiali di seguito elencati.

- 1. Microscopio operatorio con sistema di telecamera (partitore e passo C correlati), necessario per videoregistrazione (acquisizione e stoccaggio delle immagini/video utile sia per i fini medico legali che didattici). Filtri laser annessi al microscopio su I e II° osservatore. Sistema panoramico grandangolare non a contatto con lente panoramica e polo posteriore. Invertitore di immagine.
- 2. N.1 macchina faco vitrectomo per chirurgia anteriore e posteriore in aggiunta a quella già presente e consumabili correlati per almeno 850 interventi/anno, con laser incorporato.
- 3. N. 2 Lampade a fessura con telecamera digitale e pc
- 4. Lenti per fundus 90D, 78 D, tre specchi mod. Goldmann, super quad 160, lente per capsulotomia Yag. (n.2 quantitativi per ogni tipo).
- 5. Auto refrattometro - autokeratometro
- 6. N.2 Tonometro a soffio
- 7. N. 2 Tonometro ad appianazione
- 8. Biometro ad ultrasuoni
- 9. Ecografo A/B scan
- 10. Fluoroangiografo digitale
- 11. Laser duplicato di frequenza
- 12. Laser Nd -Yag

Al Direttore / Dirigente e/o Funzionario competente, quale Responsabile dell'istruttoria e di ogni altro adempimento procedimentale nonché dell'adozione del provvedimento finale ai sensi dell'art. 4, 5, 6 L. 241/90 s.m.i

Direttore UOC Prow
urgente URGENTE

Il Responsabile U.O.S.D. Oculistica
Dott. Giuseppe Bonitelli

[Signature]

Dati generali della procedura

Numero RDO:	2052360
Descrizione RDO:	ACQUISTO DI N°1 MICROSCOPIO OPERATORIO PER OCULISTICA
Criterio di aggiudicazione:	Offerta economicamente piu' vantaggiosa
Numero di Lotti:	1
Unita' di misura dell'offerta economica:	Valori al ribasso
Amministrazione titolare del procedimento	AZIENDA OSPEDALIERA CASERTA 02201130610 Via Tescione CASERTA CE
Punto Ordinante	VITTORIO EMANUELE ROMALLO
Soggetto stipulante	Nome: VITTORIO EMANUELE ROMALLO Amministrazione: AZIENDA OSPEDALIERA CASERTA
Codice univoco ufficio - IPA	551B2G
(RUP) Responsabile Unico del Procedimento	ing. Vittorio Emanuele Romallo
Inizio presentazione offerte:	13/09/2018 12:09
Termine ultimo presentazione offerte:	01/10/2018 12:00
Termine ultimo richieste di chiarimenti:	24/09/2018 12:00
Data Limite stipula contratto (Limite validità offerta del Fornitore)	13/09/2019 12:00
Giorni dopo la stipula per Consegna Beni / Decorrenza Servizi:	10
Bandi / Categorie oggetto della RdO:	BENI/Ricerca, rilevazione scientifica e diagnostica
Numero fornitori invitati:	Gara aperta a qualsiasi Fornitore del Mercato Elettronico (previa Abilitazione al Bando/Categoria della Richiesta di Offerta
Segnalazione delle offerte anomale:	si

Lotto 1 - Dettagli

Denominazione lotto	MICROSCOPIO OPERATORIO PER OCULISTICA
CIG	
CUP	
Dati di consegna	Via palascianoCaserta - 81100 (CE)
Dati di fatturazione	Aliquota IVA di fatturazione: 22%Indirizzo di fatturazione:Via palascianoCaserta - 81100 (CE)
Termini di pagamento	30 GG Data Ricevimento Fattura
Importo dell'appalto oggetto di offerta (importo presunto)	145000,00

Lotto 1 - Schede tecniche

Nome Scheda Tecnica	Microscopio operatorio per oculistica
Quantita'	1

I campi contrassegnati con * sono obbligatori

Nr.	Caratteristica	Tipologia	Regola di Ammissione	Valori
1	* Nome commerciale del microscopio ottico da laboratorio	Tecnico	Nessuna regola	
2	* Unità di misura	Tecnico	Lista di scelte	• Pezzo
3	* Tipo contratto	Tecnico	Lista di scelte	• Acquisto
4	* Marca	Tecnico	Nessuna regola	
5	* Codice CND	Tecnico	Nessuna regola	
6	* Anno di prima immissione sul mercato nazionale/versione	Tecnico	Nessuna regola	
7	* Struttura	Tecnico	Nessuna regola	
8	* Regolazione in altezza	Tecnico	Nessuna regola	
9	* Controllo	Tecnico	Nessuna	

	simultaneo messa a fuoco/tavolino		regola	
10	* Attuatori stativo	Tecnico	Nessuna regola	
11	* Tipo illuminatore	Tecnico	Nessuna regola	
12	* Illuminazione [W]	Tecnico	Nessuna regola	
13	* Regolazione luminosità	Tecnico	Nessuna regola	
14	* Adattamento automatico luminosità	Tecnico	Nessuna regola	
15	* Portafiltri integrato	Tecnico	Nessuna regola	
16	Filtri alloggiabili	Tecnico	Nessuna regola	
17	* Ingrandimenti [numero]	Tecnico	Nessuna regola	
18	* Range ingrandimenti	Tecnico	Nessuna regola	
19	* Corredo ottico	Tecnico	Nessuna regola	
20	* Oculari	Tecnico	Nessuna regola	
21	* Gruppo ottico ammortizzato	Tecnico	Nessuna regola	
22	* Attuatori gruppo ottico	Tecnico	Nessuna regola	
23	* Tavolino ceramizzato	Tecnico	Nessuna regola	
24	* Dimensioni tavolino traslatore [cm]	Tecnico	Nessuna regola	
25	* Angolo rotazione tavolino traslatore [°]	Tecnico	Nessuna regola	
26	* Fermaoggetto	Tecnico	Nessuna regola	
27	* Dispositivo di messa a fuoco	Tecnico	Nessuna regola	
28	* Tubi di osservazione inclinabili	Tecnico	Nessuna regola	
29	* Comandi reversibili (sin/des)	Tecnico	Nessuna regola	
30	* Connessione foto/video	Tecnico	Nessuna regola	
31	* Connessione dati	Tecnico	Nessuna regola	
32	* Alimentazione elettrica	Tecnico	Nessuna regola	
33	* Classe di	Tecnico	Nessuna	

	isolamento elettrico		regola	
34	* Compatibilità elettromagnetica (EN 60601 1-1-2)	Tecnico	Nessuna regola	
35	* Peso [kg]	Tecnico	Nessuna regola	
36	* Revolver	Tecnico	Nessuna regola	
37	* Prezzo	Economico	Nessuna regola	

Documentazione Allegata alla RdO

Descrizione	Riferimento	Documento	Link Esterno
CAPTOLATO SPECIALE	MICROSCOPIO OPERATORIO PER OCULISTICA	Capitolato Speciale Microscopio Operatorio.pdf (109KB)	
SCHEDA TECNICA DA COMPILARE E SOTTOSCRIVERE PENA ESCLUSIONE	MICROSCOPIO OPERATORIO PER OCULISTICA	Scheda Microscopio Elettronico Oculistica.docx (158KB)	

Richieste ai partecipanti

Descrizione	Lotto	Tipo Richiesta	Modalita' risposta	Obbligatorio	Documento unico per operatori riuniti
CAPTOLATO SPECIALE DA SOTTOSCRIVERE PENA ESCLUSIONE	MICROSCOPIO OPERATORIO PER OCULISTICA	Amministrativa	Invio telematico	Obbligatorio, ammessi più documenti	Si
SCHEDA TECNICA DA COMPILARE E SOTTOSCRIVERE PENA ESCLUSIONE	MICROSCOPIO OPERATORIO PER OCULISTICA	Amministrativa	Invio telematico	Obbligatorio, ammessi più documenti	Si
SCHEDA TECNICHE E DEPLIANTS	MICROSCOPIO OPERATORIO PER	Tecnica	Invio telematico	Obbligatorio, ammessi più documenti	Si

	OCULISTICA				
Offerta Economica (fac-simile di sistema)	MICROSCOPIO OPERATORIO PER OCULISTICA	Economica	Invio telematico con firma digitale	Obbligatorio	Si

ALL 3

Nascondi menu (<https://www.acquistinretepa.it/negoiazioni/prv?pagina=dispatcher&submit=visualizzaMenu&valore=0&backPage=get:2718582347&hmac=b537756c5e884cf1975bd7ac1c02105>)

Dettaglio comunicazione

DETTAGLIO MESSAGGIO INVIATO

Oggetto	risposta chiarimento n° 1 - 2052360 - ACQUISTO DI N°1 MICROSCOPIO OPERATORIO PER OCULISTICA
Id iniziativa	2052360
Nome Iniziativa	ACQUISTO DI N°1 MICROSCOPIO OPERATORIO PER OCULISTICA
Mittente	VITTORIO EMANUELE ROMALLO - AZIENDA OSPEDALIERA CASERTA
Testo	La base d'asta è superabile? Risposta: Sì , il costo indicato è da intendersi come orientativo, pertanto superabile.
Allegati	-

RIEPILOGO ([HTTPS://WWW.ACQUISTINRETEPA.IT/NEGOIAZIONI/PRV?PAGINA=INIZIATIVA_INIZIATIVAEDT&IDT=2052360&BACKPAGE=GET:2718582216&HMAC=F790F61C828375B71DC5AC6C94F9547](https://www.acquistinretepa.it/negoiazioni/prv?pagina=INIZIATIVA_INIZIATIVAEDT&IDT=2052360&BACKPAGE=GET:2718582216&HMAC=F790F61C828375B71DC5AC6C94F9547))

BUSTE PRESENTATE ([HTTPS://WWW.ACQUISTINRETEPA.IT/NEGOIAZIONI/PRV?PAGINA=INIZIATIVA_RISPOSTE&IDT=2052360&MOSTRATABELLARIEPILOGO=1&BACKPAGE=GET:2718582216&HMAC=4CDAEF53A827155C03C1CF7ADB04EE03](https://www.acquistinretepa.it/negoiazioni/prv?pagina=INIZIATIVA_RISPOSTE&IDT=2052360&MOSTRATABELLARIEPILOGO=1&BACKPAGE=GET:2718582216&HMAC=4CDAEF53A827155C03C1CF7ADB04EE03))

COMMISSIONE DI GARA ([HTTPS://WWW.ACQUISTINRETEPA.IT/NEGOIAZIONI/PRV?PAGINA=INIZIATIVA_PERMESSI&IDT=2052360&BACKPAGE=GET:2718582216&HMAC=4DFAABE5125F43C2D693AE6E27DA34CD](https://www.acquistinretepa.it/negoiazioni/prv?pagina=INIZIATIVA_PERMESSI&IDT=2052360&BACKPAGE=GET:2718582216&HMAC=4DFAABE5125F43C2D693AE6E27DA34CD))

OFFERTE PRESENTATE E SORTEGGIO ([HTTPS://WWW.ACQUISTINRETEPA.IT/NEGOIAZIONI/PRV?PAGINA=INIZIATIVA_SORTEGGIO&IDT=2052360&BACKPAGE=GET:2718582216&HMAC=7C98315B2193BE8D2051ABF1C76A90A1](https://www.acquistinretepa.it/negoiazioni/prv?pagina=INIZIATIVA_SORTEGGIO&IDT=2052360&BACKPAGE=GET:2718582216&HMAC=7C98315B2193BE8D2051ABF1C76A90A1))

COMUNICAZIONI CON I FORNITORI ([HTTPS://WWW.ACQUISTINRETEPA.IT/NEGOIAZIONI/PRV?PAGINA=COMUNICAZIONI_MAILBOXIN&IDT=2052360&BACKPAGE=GET:2718582216&HMAC=5058998EE63266C3096A98147019F92E](https://www.acquistinretepa.it/negoiazioni/prv?pagina=COMUNICAZIONI_MAILBOXIN&IDT=2052360&BACKPAGE=GET:2718582216&HMAC=5058998EE63266C3096A98147019F92E))

Comunicazioni ricevute (https://www.acquistinretepa.it/negoiazioni/prv?pagina=comunicazioni_mailboxIn&idT=2052360&idP=&backPage=get:2718582347&hmac=2347686736b6e4c12d0a8686e36c3a26)

Comunicazioni inviate (https://www.acquistinretepa.it/negoiazioni/prv?pagina=comunicazioni_mailboxOut&idT=2052360&backPage=get:2718582347&hmac=e2c734d679fada226c941dea1f6c2d0e)

Invia comunicazione (https://www.acquistinretepa.it/negoiazioni/prv?pagina=comunicazioni_mailboxSend&submit=componi1&idT=2052360&tipoComunicazione=1&Async=true&backPage=get:2718582347&hmac=9b99392abc1a1fa2635da474245db3b3)

CLASSIFICA DELLA GARA ([HTTPS://WWW.ACQUISTINRETEPA.IT/NEGOIAZIONI/PRV?PAGINA=VALUTAZIONE_CLASSIFICA&IDT=2052360&SUBMIT=ELENCO&BACKPAGE=GET:2718582347&HMAC=92E6C728D47142DDE18CEB52A48620E8](https://www.acquistinretepa.it/negoiazioni/prv?pagina=VALUTAZIONE_CLASSIFICA&IDT=2052360&SUBMIT=ELENCO&BACKPAGE=GET:2718582347&HMAC=92E6C728D47142DDE18CEB52A48620E8))

ESAME DELLE OFFERTE ([HTTPS://WWW.ACQUISTINRETEPA.IT/NEGOIAZIONI/PRV?PAGINA=VALUTAZIONE_CLASSIFICA&IDT=2052360&SUBMIT=ELENCO&BACKPAGE=GET:2718582347&HMAC=92E6C728D47142DDE18CEB52A48620E8](https://www.acquistinretepa.it/negoiazioni/prv?pagina=VALUTAZIONE_CLASSIFICA&IDT=2052360&SUBMIT=ELENCO&BACKPAGE=GET:2718582347&HMAC=92E6C728D47142DDE18CEB52A48620E8))

STIPULA ([HTTPS://WWW.ACQUISTINRETEPA.IT/NEGOIAZIONI/PRV?PAGINA=INIZIATIVA_ALLEGADOCCLASSIFICA&IDT=2052360&SUBMIT=ELENCO&BACKPAGE=GET:2718582347&HMAC=BD1DD6036FA2A8C3652236D52C59188](https://www.acquistinretepa.it/negoiazioni/prv?pagina=INIZIATIVA_ALLEGADOCCLASSIFICA&IDT=2052360&SUBMIT=ELENCO&BACKPAGE=GET:2718582347&HMAC=BD1DD6036FA2A8C3652236D52C59188))

SOSPENDE ([HTTPS://WWW.ACQUISTINRETEPA.IT/NEGOIAZIONI/PRV?PAGINA=INIZIATIVA_SOSPENDE&IDT=2052360&SUBMIT=CHIEDICONFERMASOSPENSIONE&BACKPAGE=GET:2718582216&HMAC=35843872BFDE9EB8584F4E4F0C291227](https://www.acquistinretepa.it/negoiazioni/prv?pagina=INIZIATIVA_SOSPENDE&IDT=2052360&SUBMIT=CHIEDICONFERMASOSPENSIONE&BACKPAGE=GET:2718582216&HMAC=35843872BFDE9EB8584F4E4F0C291227))

REVOCA ([HTTPS://WWW.ACQUISTINRETEPA.IT/NEGOIAZIONI/PRV?PAGINA=INIZIATIVA_SOSPENDE&IDT=2052360&SUBMIT=CHIEDICONFERMAREVOCA&BACKPAGE=GET:2718582216&HMAC=A6E17C1CB80BE93DA02C7C57D602BF46](https://www.acquistinretepa.it/negoiazioni/prv?pagina=INIZIATIVA_SOSPENDE&IDT=2052360&SUBMIT=CHIEDICONFERMAREVOCA&BACKPAGE=GET:2718582216&HMAC=A6E17C1CB80BE93DA02C7C57D602BF46))

COPIA GARA ([HTTPS://WWW.ACQUISTINRETEPA.IT/NEGOIAZIONI/PRV?PAGINA=INIZIATIVA_INZCOPY&IDT=2052360&BACKPAGE=GET:2718582216&HMAC=BABDC965F32F60DC15B1047D60C1CA99](https://www.acquistinretepa.it/negoiazioni/prv?pagina=INIZIATIVA_INZCOPY&IDT=2052360&BACKPAGE=GET:2718582216&HMAC=BABDC965F32F60DC15B1047D60C1CA99))

[INDIETRO \(HTTPS://WWW.ACQUISTINRETEPA.IT/NEGOIAZIONI/PRV?PAGINA=COMUNICAZIONI_MAILBOXOUT&IDT=2052360&BACKPAGE=GET%3A2718572211&HMAC=6F37282248D4\)](https://www.acquistinretepa.it/negoiazioni/prv?pagina=COMUNICAZIONI_MAILBOXOUT&IDT=2052360&BACKPAGE=GET%3A2718572211&HMAC=6F37282248D4)

1) RISPOSTE ALLE RICHIESTE DI CHIARIMENTI DEL 20.09.2018 11:34

1. Si conferma poter offrire oculari "10x/21, ad innesto magnetico", migliori dal punto di vista prestazionale e a garanzia di un campo visivo più ampio per una eccellente visualizzazione? Risposta: per quanto attiene gli oculari, potranno essere offerti anche sistemi dotati di innesto di tipo magnetico.
2. Si conferma poter offrire un sistema che permette luce perfettamente coassiale per ottimizzare il riflesso rosso e luce a grande campo per eliminazione anche dei riflessi della sclera? Risposta: per quanto attiene alla tipologia di dispositivo per la parzializzazione della luce per l'eliminazione dei riflessi della sclera, le società partecipanti potranno proporre la propria soluzione tecnica tesa a soddisfare il requisito richiesto.
3. In merito alla richiesta "Stativo a pavimento con sistema di bloccaggio ruote di tipo elettromagnetico", si conferma trattasi di stativo a pavimento dotato di sblocchi elettromagnetici e di sistema meccanico di bloccaggio ruote? Risposta: potrà essere proposta la soluzione ottimale per il bloccaggio/sboccaggio delle ruote migliorativo rispetto a quello minimo richiesto.
4. Si conferma essere comandato elettricamente da pedale la voce "Invertitore di immagine"? Risposta: il sistema "invertitore di immagine" potrà essere comandato anche attraverso pedale.
5. Si conferma intendersi possibilità di aggiornamento alla voce "software per la ricostruzione in 3D"? Risposta: No. Il software per la ricostruzione 3D deve essere incluso nella fornitura.
6. Si conferma trattasi di refuso la richiesta "Defocalizzazione anteriore e posteriore – almeno 150 micron", in quanto riferita ad uno Yag Laser? Risposta: Non si tratta di refuso. Il sistema laser non è stato richiesto. E' stata richiesta, invece, la predisposizione all'accoppiamento di un laser al microscopio operatorio. Pertanto la voce defocalizzazione anteriore e posteriore, di almeno 150 micron, è riferita alla caratteristica del microscopio per l'eventuale accoppiamento al laser.
7. In merito alla richiesta "Sistema di accoppiamento interno laser/corpo ottico del microscopio", si conferma riferire al filtro laser 532 per il trattamento della chirurgia retinica? Risposta: Non si tratta di refuso. Vedi risposta al quesito n°6.
8. Alla voce "Lampada a fessura Lenti di Abraham per capsulotomie ed Iridotomie" si conferma riferire alla lampada a fessura operatoria a comando elettrico? Risposta: trattasi di lampada a fessura operatoria comandata elettricamente.
9. Si richiede di chiarire il punto "Lenti di Abraham per capsulotomie ed iridotomie", in quanto lenti comunemente utilizzate con Yag Laser. Risposta: Vedi risposte quesiti 6 e 7.
10. Si conferma poter offrire un sistema di tilting con escursione da variabile in modo continuo, regolabile dal chirurgo tramite manopola sterile o dal personale di sala? Risposta: si conferma la dotazione di sistema dotato di controllo della variabilità dell'escursione attraverso manopola o altra soluzione che consenta al chirurgo la regolazione in funzione delle proprie esigenze.

11. In merito ai punti "SDI investitore di immagine per operatore" e "SDI per 2° operatore", si conferma essere elettrici ed azionabili da pedale? Risposta: la possibilità di regolazione potrà essere anche di tipo motorizzato.

12. In merito alla "Fessura operatoria motorizzata" si conferma essere la stessa riportata al punto: "Lampada a fessura, Lenti di Abraham per capsulotomie ed Iridotomie? Risposta: trattasi di refuso.

13. In merito alla "Videocamera colore " si conferma intendersi in Alta Definizione e completamente incorporata nello strumento permettendo l'assenza di cavi a vista, evitando possibili annidamenti di polveri? Risposta: la videocamera proposta potrà essere anche ad alta definizione purché dotata di certificazione di grado medicale CE 93/42.

14. In merito al "Monitor colore Medicoale " si conferma intendersi in Alta Definizione e completamente integrato sullo stativo del microscopio con cavi completamente integrati per le ragioni del punto di cui sopra? Risposta: il monitor ad alta definizione di grado medicale potrà anche e non necessariamente, essere integrato nello stativo.

15. Si richiede, altresì, di confermare se il "sistema di acquisizione e memorizzazione immagini" è da intendersi in Alta Definizione e completamente integrato con assenza di cavi esterni o aggiunta di ulteriori supporti , al fine di ottenere un sistema completo, totalmente integrato, di facile gestione anche dal personale di sala? Risposta: il sistema di acquisizione e memorizzazione delle immagini potrà essere anche e non necessariamente, integrato nello stativo.

RISPOSTE ALLE RICHIESTE DI CHIARIMENTI DEL 20.09.2018 15:27

Di quanto può essere superata la BDA? Esiste un tetto massimo in percentuale?

Risposta: Non si tratta di BDA, bensì, di costo presunto. A tale valore può essere applicato un rialzo.

RISPOSTE ALLE RICHIESTE DI CHIARIMENTI DEL 20.09.2018 15:34

Ci occorrerebbe, inoltre, sapere che modello di laser utilizzate e che tipo di collegamento viene richiesto. Risposta: tipologia Endolaser.

RISPOSTE ALLE RICHIESTE DI CHIARIMENTI DEL 20.09.2018 13:18

1. Diaframma ad eclisse centrabile. Trattasi di brevetto Zeiss DE3391172C2, pertanto è impossibile rispondere. Si richiede eliminazione di tale voce dai requisiti minimi.

Risposta: potrà essere offerto anche un dispositivo di protezione della retina da luce diretta incidente alternativo a quello con diaframma ad eclisse centrabile, a condizione che la funzione e l'effetto siano altrettanto validi.

2. Illuminazione con lampada allo Xenon. Trattasi di esclusiva di una sola azienda produttrice. Si richiede modifica con la dicitura "lampada allo Xenon o sistema migliorativo" Risposta: la lampada allo Xenon non costituisce elemento di minima, infatti, nella tabella di

attribuzione dei punteggi la soluzione con sistema di illuminamento a LED è considerata caratteristica migliorativa e sostitutiva a quella Xenon.

3. Caratteristica defocalizzazione anteriore e posteriore.- accoppiamento interno laser / microscopio- lampada a fessura con lenti per capsulotomia- tilting fisso. Tali caratteristiche si riferiscono al sistema Yag Laser per capsulotomia. L'accoppiamento interno laser/microscopio chirurgico viene solitamente utilizzato in oftalmologia nella chirurgia del segmento posteriore in vitrectomia. Per questa procedura il laser di riferimento è solitamente un endo laser retinico per fotocoagulazione. Si richiede di specificare se è richiesto accoppiamento con endo laser retinico o yag laser per capsulotomia. Risposta: è richiesto accoppiamento con endolaser retinico

4. Tabella attribuzione punteggio. Dotazione modulo OCT. Specificare se per le ditte offerenti è richiesta la sola presentazione di microscopio operatorio integrabile o upgradabile con sistema OCT, oppure se è richiesta presentazione offerta completa di sistema OCT. Risposta: Alle società partecipanti alla gara, nel caso in cui la configurazione offerta contenga anche il modulo OCT, saranno attribuiti 25 punti.

RISPOSTE ALLE RICHIESTE DI CHIARIMENTI DEL 21.09.2018 12:08

1. La procedura in oggetto per l'acquisto di un "microscopio operatorio per oculistica" comprende a ns avviso numerose specifiche incongruenti rispetto al prodotto richiesto. Nello specifico si fa riferimento alle seguenti caratteristiche elencate nel documento "scheda microscopio elettronico oculistica" qui sotto elencate:- Dotato di software per la ricostruzione in 3D- Defocalizzazione anteriore e posteriore. Speciale - Sistema di accoppiamento interno laser/corpo del microscopio. - Lampada a fessura Lenti di Abraham per capsulotomie ed Iridotomie.- Tilting fisso. Le specifiche non sono presenti in alcun modello di microscopio operatorio per oculistica presente sul mercato ma identificano una tecnologia diversa rispetto all'oggetto della procedura. Inoltre si fa presente che le seguenti caratteristiche identificano un unico produttore e alcune sono addirittura coperte da brevetto:- Dispositivo elettronico di intensificazione della profondità di campo in funzione dell'ingrandimento- Dispositivo di parzializzazione della luce- Coosservatore stereo con rotazione DX - SX 180° e con sistema di correzione dell'ingrandimento di tipo Galileiano- Dispositivo di traslazione x,y programmabile con velocità di traslazione dipendente dall'ingrandimento prescelto- Dispositivo di protezione della retina da luce diretta incidente Come ultimo punto si segnala una palese incongruenza tra il capitolato, ovvero le specifiche di minima, e la tabella di attribuzione punteggio riguardo il sistema OCT il cui punteggio è pari a 25 punti ma di cui non si fa menzione alcuna nelle specifiche di minima. Per i motivi elencati si chiede pertanto l'annullamento della procedura e l'istituzione di un tavolo tecnico condiviso tra le ditte del settore per la stesura di specifiche rispondenti ai prodotti sul mercato. Restiamo in attesa di un Vs. riscontro.

Risposta: le caratteristiche tecniche minime richieste sono attribuibili a più fabbricanti di microscopi operatori presenti sul mercato. Per quanto attiene, invece, al dispositivo di protezione della retina da luce diretta incidente potrà essere offerto anche un dispositivo di protezione della retina da luce diretta incidente

alternativo a quello con diaframma ad eclisse centrabile, a condizione che la funzione e l'effetto siano altrettanto validi. Infine, relativamente al modulo OCT, trattandosi di caratteristica tecnica migliorativa a punteggio non poteva essere assolutamente riportata nelle caratteristiche tecniche minime.

RISPOSTE ALLE RICHIESTE DI CHIARIMENTI DEL 21.09.2018 12:08


QUESITO N° 1: con la presente comunichiamo che nella compilazione della scheda economica Mepa, la S.V. richiede l'imputazione di una serie di parametri, che non sono applicabili al prodotto richiesto, ma a microscopi ottici da laboratorio – chiediamo pertanto vostra cortese conferma che i valori inseriti non saranno presi in considerazione, poiché non applicabili. Chiediamo altresì informazioni circa l'importo presunto a base d'asta: Vagliando le caratteristiche tecniche di minima richieste, nonché gli ulteriori requisiti tecnici premianti, la totalità delle caratteristiche da Voi individuate ci vincolano a presentare una configurazione il cui valore di mercato è di € 300.000,00 – importo ben diverso dalla base d'asta presunta. Chiediamo pertanto di poter conoscere il reale potere di spesa riservato a codesta commessa, al fine di poter tarare la quotazione alle vostre reali esigenze cliniche.

Risposta: si prega, per il futuro, di evitare di menzionare nomi di persone fisiche.

Le caratteristiche tecniche riportate nella scheda pubblicata sono riconducibili a microscopi operatori per oculistica presenti sul mercato. Per mero errore, infatti, è stata riportata oltre alla scheda tecnica allegata contenente le caratteristiche minime e quelle a punteggio, anche la scheda del metaprodotto con l'indicazione dei campi obbligatori. Tali campi, però, non dovranno essere oggetto di compilazione. Dovrà essere compilata, quindi, unicamente la scheda tecnica allegata all'RDO.

Per quanto riguarda, invece, il costo presunto della fornitura, esso soddisfa le caratteristiche tecniche minime richieste.

Ing. Vittorio Emanuele Romallo
Direttore u.o.c. Tecnologia Ospedaliera e HTA





OGGETTO: Procedura di affidamento della fornitura mediante RDO n°2052360 DEL 13/09/2018 su MEPA CONSIP di n°1 microscopio operatorio per la UOSD oculistica di questa AORN

VERBALE SEDUTA RISERVATA n.1 del 27/11/2018

In data 27.11.2018, alle ore 13:00 presso gli Uffici della u.o.c. Tecnologia Ospedaliera di questa AORN ubicati al primo piano della Palazzina B, in Via Palasciano, Caserta, si è costituita la Commissione giudicatrice, per la valutazione delle offerte tecniche presentate dalle Società concorrenti, nominata giusta deliberazione n°888 del 16/10/2018 - composta come segue:

- Dott. Valerio Piccirillo – Dirigente Medico UOSD Oculistica – Presidente;
- Dott.ssa Rita Giordano – Dirigente Medico UOSD Oculistica – Componente;
- Dott. Giuseppe Romitelli – Dirigente Medico UOSD Oculistica – Componente;
- Ing. Roberta Aprea della UOC Tecnologia Ospedaliera, Segretario verbalizzante;

Premesso che

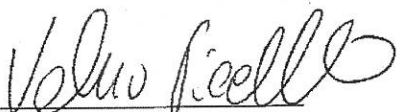
- i componenti della predetta Commissione hanno compilato e sottoscritto l'apposito modulo per la dichiarazione di insussistenza di cause di inconferibilità/incompatibilità (all. 1,2,3).
- risultano pervenute tre offerte da parte delle Società Tecmed srl, Ellegi Medical Optics srl e Carl Zeiss spa

Tanto premesso si dichiara aperta la seduta riservata.


La Commissione come sopra costituita, prende atto delle offerte tecniche presentate dalle sopra riportate Società e visione della scheda tecnica dei requisiti minimi, della griglia predisposta per l'attribuzione dei punteggi tecnici e delle FAQ pubblicate sul portale del MEPA CONSIP in data 18/09/2018 e 26/09/2018.

La Commissione, in merito al possesso dei requisiti minimi richiesti da capitolato, valuta le offerte tecniche pervenute dalle società Tecmed srl, Ellegi Medical Optics srl e Carl Zeiss spa conformi, e procede ad attribuire i punteggi come da tabella 1 allegata al presente verbale.

Terminate le predette operazioni, il Presidente della Commissione chiude la seduta e procede a consegnare gli atti di gara per la custodia al Segretario verbalizzante La seduta viene chiusa alle ore 14:20. Del che è verbale. Letto, confermato e sottoscritto.

Dott. Valerio Piccirillo 

Dott.ssa Rita Giordano 

Dott. Giuseppe Romitelli 


Ing. Roberta Aprea 

TABELLA ATTRIBUZIONE PUNTEGGIO		TECMED SRL	ELLEGI MEDICAL OPTICS SRL	CARL ZEISS SPA
Illuminazione con lampada allo Xenon e lampada di riserva 180W, in caso di dotazione di fonte di luce LED con resa 150 lumen/W durata > 50.000 h	10 punti	HI-R NEO 900 A FS 2-25	PROVEO 8 -F42	OPMI LUMERA 700 RESCAN
		SI 10	SI 10	SI 10
Illuminazione a fibra ottica coassiale su asse verticale	5 punti	SI 5	SI 5	SI 5
		SI 10	NO 0	SI 10
Coosservatore stereo con sistema di correzione dell'ingrandimento di tipo Galileiano con 5 livelli di messa a fuoco	10 punti	NO 0	NO 0	SI 10
		NO 0	NO 0	SI 10
Sistema di illuminazione a fessura incorporato tiltabile di +/- 5° con rotazione di 360°	10 punti	NO 0	NO 0	SI 10
		NO 0	NO 0	SI 10
Dotazione modulo OCT	25 punti	NO 0	SI 25	SI 25
		NO 0	SI 25	SI 25
Garanzia oltre i 36 Saranno attribuiti 2,5 punti ogni 4 mesi in più, fino ad un massimo di 10 punti. Non verranno valutate frazioni inferiori a 4 mesi.	Max 10 punti	36 MESI 0	52 MESI 10	36 MESI 0
		36 MESI 0	52 MESI 10	36 MESI 0
TOTALE		25	50	60

TABELLA 1

Handwritten signatures and initials, including a large signature on the left and initials 'PA' on the right.

DICHIARAZIONE DI INSUSSISTENZA/SUSSISTENZA DI CAUSE DI INCONFERIBILITA'/INCOMPATIBILITA' AI SENSI DEL D.LGS. 8 APRILE 2013 N.39.

(Dichiarazione sostitutiva di notorietà ex art. 47 DPR n.445/2000)

Il/La sottoscritto/a RONITELLI GIUSEPPE

nato/a a CASERTA

il 22 03 1953

residente a CASERTA

(in via CAPITELLI 7)

sotto la propria personale responsabilità, consapevole delle sanzioni penali, nel caso di dichiarazioni non veritiere e falsità negli atti, richiamate dall'art.76 del DPR n.445/2000

DICHIARA

per il conferimento dell'incarico di COMPONENTE COMMISSIONE DICARA

R.D. N° 2052360 del 13/09/2018 - MICROSCOPO OPERATORIO

che non sussistono cause di incompatibilità e di astensione di cui all'art.77 co.4-5-6 d.lgs. n.56/2016

di aver preso visione dell'elenco delle ditte concorrenti alla procedura di gara per l'affidamento del servizio di custodia e portierato e di non avere rapporti stabili di lavoro con le stesse; di non avere interessi finanziari, diretti o indiretti, in comune con le ditte di cui sopra; di non aver svolto, negli ultimi due anni, attività di divulgazione o informazione per conto delle medesime

di non avere di avere vincoli di parentela o consanguinei o di affinità con persone legate a soggetti privati (ditte concorrenti alla procedura in oggetto) da rapporti di lavoro subordinato o da incarichi professionali (non è necessario menzionare il nome di tali persone): _____

che non sussistono cause di inconferibilità e/o incompatibilità ai sensi delle disposizioni del D.lgs. 8 aprile 2013 n.39;

che sussistono la/le seguenti causa/e di inconferibilità ai sensi delle disposizioni del D.lgs. 8 aprile 2013 n.39 relativamente alle cariche e/o incarichi seguenti:

CARICA/INCARICO RICOPERTO	NORMA DI RIFERIMENTO DEL D.LGS. 39/2013

che sussistono la/le seguenti causa/e di incompatibilità ai sensi delle disposizioni del D.lgs. 8 aprile 2013 n.39 relativamente alle cariche e/o incarichi seguenti:

CARICA/INCARICO RICOPERTO	NORMA DI RIFERIMENTO DEL D.LGS. 39/2013

e di impegnarsi a rimuoverla/e entro il termine di 15 giorni dalla data della presente dichiarazione. Nelle more della scadenza del termine di 15 giorni, l'acquisizione di efficacia della eventuale nomina rimane comunque condizionata dalla rimozione della causa di incompatibilità, che dovrà, entro il medesimo termine, essere comunicata all'AORN S.Anna e S.Sebastiano di Caserta, Via Palasciano, tramite PEC o raccomandata A/R.

Il/La sottoscritto/a dichiara di aver preso visione della informativa ai sensi dell'art.13 del D.lgs. 30 giugno 2003, n.196 "codice in materia di protezione dei dati personali".

Caserta,

27/11/2018

Firma



DICHIARAZIONE DI INSUSSISTENZA/SUSSISTENZA DI CAUSE DI INCONFERIBILITA'/INCOMPATIBILITA' AI
SENSI DEL D. LGS. 8 APRILE 2013 N.39

(Dichiarazione sostitutiva di notorietà ex art. 47 DPR n.445/2000)

Il/la sottoscritto/a VALERIO PICEIRILLO

nato/a a NAPOLI il 7/11/1976

residente a S. MARIA C.U. (CA) in via T.lli D. S. S. 26

sotto la propria personale responsabilità, consapevole delle sanzioni penali, nel caso di dichiarazioni non veritiere e falsità negli atti, richiamate dall'art. 76 del DPR n.445/2000

DICHIARA

per il conferimento dell'incarico di PRESIDENTE DI COMMISSIONE DI GARA

RDO N° 2052360 OR 13/09/2013 - MICROSCOPI OPERATORIO

che non sussistono cause di incompatibilità e di astensione di cui all'art.77 co.4-5-6 d.lgs. n.50/2016

di aver preso visione dell'elenco delle ditte concorrenti alla procedura di gara per l'affidamento del servizio di custodia e portierato e di non avere rapporti stabili di lavoro con le stesse; di non avere interessi finanziari, diretti o indiretti, in comune con le ditte di cui sopra; di non aver svolto, negli ultimi due anni, attività di divulgazione o informazione per conto delle medesime

di non avere o di avere vincoli di parentela o coniugali o di affinità con persone legate a soggetti privati (ditte concorrenti alla procedura in oggetto) da rapporti di lavoro subordinato o da incarichi professionali (non è necessario menzionare il nome di tali persone): _____

che non sussistono cause di inconferibilità e/o incompatibilità ai sensi delle disposizioni del D.lgs. 8 aprile 2013 n.39;

che sussistono la/le seguenti causa/e di inconferibilità ai sensi delle disposizioni del D.lgs. 8 aprile 2013 n.39 relativamente alle cariche e/o incarichi seguenti:

CARICA/INCARICO RICOPERTO	NORMA DI RIFERIMENTO DEL D.LGS. 39/2013

che sussistono la/le seguenti causa/e di incompatibilità ai sensi delle disposizioni del D.lgs. 8 aprile 2013 n.39 relativamente alle cariche e/o incarichi seguenti:

CARICA/INCARICO RICOPERTO	NORMA DI RIFERIMENTO DEL D.LGS. 39/2013

e di impegnarsi a rimuoverla/e entro il termine di 15 giorni dalla data della presente dichiarazione.

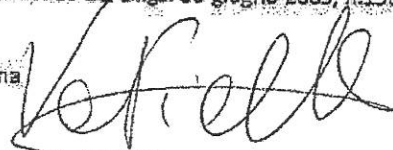
Nelle more della scadenza del termine di 15 giorni, l'acquisizione di efficacia della eventuale nomina rimane comunque condizionata dalla rimozione della causa di incompatibilità, che dovrà, entro il medesimo termine, essere comunicata all'AORN S. Anna e S. Sebastiano di Caserta, Via Palasciano, tramite PEC o raccomandata A/R.

Il/la sottoscritto/a dichiara di aver preso visione della informativa ai sensi dell'art.13 del D.lgs. 30 giugno 2003, n.196 "codice in materia di protezione dei dati personali".

Caserta,

8/11/2013

Firma



DICHIARAZIONE DI INSUSSISTENZA/SUSSISTENZA DI CAUSE DI INCONFERIBILITA'/INCOMPATIBILITA' AI SENSI DEL D.LGS. 8 APRILE 2013 N.39

(Dichiarazione sostitutiva di notorietà ex art. 47 DPR n.445/2000)

Il/La sottoscritto/a RITA GIORDANO

nato/a a SANTA MARIA CAPUA VERE li 25/11/59

residente a SANTA MARIA C.V. (CM) in via A. RIGHI N°19

sotto la propria personale responsabilità, consapevole delle sanzioni penali, nel caso di dichiarazioni non veritiere e falsità negli atti, richiamate dall'art.76 del DPR n.445/2000

DICHIARA

per il conferimento dell'incarico di COMPONENTE PER RDO N° 2052360000 13/09/2012

MICROSCOPIO OPERATORIO

che non sussistono cause di incompatibilità e di astensione di cui all'art.77 co.4-5-6 d.lgs. n.50/2016

di aver preso visione dell'elenco delle ditte concorrenti alla procedura di gara per l'affidamento del servizio di custodia e portierato e di non avere rapporti stabili di lavoro con le stesse; di non avere interessi finanziari, diretti o indiretti, in comune con le ditte di cui sopra; di non aver svolto, negli ultimi due anni, attività di divulgazione o informazione per conto delle medesime

di non avere di avere vincoli di parentela o coniugali o di affinità con persone legate a soggetti privati (ditte concorrenti alla procedura in oggetto) da rapporti di lavoro subordinato o da incarichi professionali (non è necessario menzionare il nome di tali persone): _____

che non sussistono cause di inconferibilità e/o incompatibilità ai sensi delle disposizioni del D.lgs. 8 aprile 2013 n.39;

che sussistono la/le seguenti causa/e di inconferibilità ai sensi delle disposizioni del D.lgs. 8 aprile 2013 n.39 relativamente alle cariche e/o incarichi seguenti:

CARICA/INCARICO RICOPERTO	NORMA DI RIFERIMENTO DEL D.LGS. 39/2013

che sussistono la/le seguenti causa/e di incompatibilità ai sensi delle disposizioni del D.lgs. 8 aprile 2013 n.39 relativamente alle cariche e/o incarichi seguenti:

CARICA/INCARICO RICOPERTO	NORMA DI RIFERIMENTO DEL D.LGS. 39/2013

e di impegnarsi a rimuoverla/e entro il termine di 15 giorni dalla data della presente dichiarazione.

Nelle more della scadenza del termine di 15 giorni, l'acquisizione di efficacia della eventuale nomina rimane comunque condizionata dalla rimozione della causa di incompatibilità, che dovrà, entro il medesimo termine, essere comunicata all'AORN S.Anna e S.Sebastiano di Caserta, Via Palasciano, tramite PEC o raccomandata A/R.

Il/La sottoscritto/a dichiara di aver preso visione della informativa ai sensi dell'art.13 del D.lgs. 30 giugno 2003, n.196 "codice in materia di protezione dei dati personali".

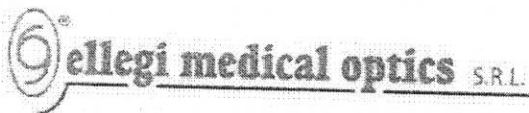
Caserta,

27/11/2018

Firma



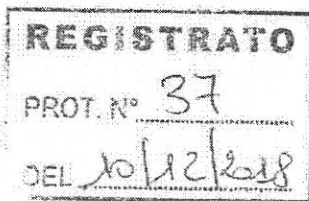
A05.



Sede: 80078 POZZUOLI (NA) - Via Pisciarelli, 79 - c/o Complesso Altamira
Tel. +39 081 549 96 45 PBX - Fax +39 081 549 80 44
www.ellegimedical.it - e-mail: info@ellegimedical.it
P.IVA e Reg. Imp. Napoli 05354730631
REA NA 438621 - Cod. Mecc. NA 044696
Capitale Sociale: 26.000,00 euro int. vers.
IBAN: IT84 0303 3203 4000 1000 0012 529



Napoli, 10 dicembre 2018



Spett.le
Azienda Ospedaliera di Caserta
"Sant'Anna e San Sebastiano"
Via Palasciano
8110, Caserta (CE)

Pec:
direzione generale@ospedalecasertapec.it
direzione amministrativa@ospedalecasertapec.it
provveditorato@ospedalecasertapec.it

Oggetto: Istanza di accesso agli atti e/o documenti amministrativi (ex artt. 22 e ss L. 241/1990 e successive modifiche e integrazioni - D.P.R. 184 del 12-4-2006) - acquisto di n.1 microscopio operatorio per oculistica

Io sottoscritto Luigi Buono, nato a Napoli il 31-07-1958, C.F. BNULGU58L31F839V, nella qualità di rappresentante legale della Ellegi Medical Optics s.r.l. con sede legale in Pozzuoli (NA), Via Pisciarelli n. 79, P.Iva IT05354730631

PREMESSO CHE

la scrivente società, partecipava alla gara in oggetto indetta in data 13 settembre 2018 ed attivata su Mepa Consip RDO n.2052360 da aggiudicarsi con il criterio di aggiudicazione a favore dell'offerta economicamente più vantaggiosa ai sensi dell'art. 95 comma 2 D.Lgs. 50/2016;

Veniva a conoscenza dell'aggiudicazione a favore della società Zeiss con l'attribuzione di 80,17 punti;

tanto premesso

CHIEDE

ai sensi degli artt. 22 e seguenti della L. 7 agosto 1990 n.241, del regolamento di cui al D.P.R. 27 giugno 1992 n. 352 e della vigente normativa sul diritto di accesso, di visionare ed ottenere copia, con urgenza, di tutta la documentazione riguardante l'offerta dell'aggiudicataria Zeiss e precisamente la busta amministrativa, la busta tecnica e l'offerta economica. Ed inoltre, stante la piena conformità della nostra offerta relativa alla tabella di attribuzione punti qualità del capitolato di appalto per almeno 55 punti su 70, comprovata dalla scheda tecnica allegata in sede di offerta, di ricevere informazioni circa il criterio di

12-12-18



attribuzione punteggi stabilito dalla commissione giudicante da cui risultano attribuiti 50 punti su 70 anziché 55.

In quanto seconda in graduatoria la scrivente ha un interesse diretto e concreto al corretto dispiegarsi della gara in ossequio ai principi di libera concorrenza e parità di trattamento nonché opportuna ai fini della salvaguardia dei propri interessi ed eventuale impugnativa presso le competenti sede

CHIEDE


di ricevere copia conforme degli atti e documenti richiesti ritirandoli personalmente presso Codesto Ufficio competente previo pagamento di tutti i diritti dovuti ai sensi dell'art. 25 della L. 241/90.

Ai sensi e per gli effetti dell'art. 25 della L.241/90, la scrivente diffida altresì l'Amministrazione in indirizzo a provvedere nel termine di sette giorni dalla ricezione della presente, con espressa avvertenza che decorso inutilmente tale termine si adiranno le autorità giudiziarie competenti per la tutela degli interessi giuridici.

Luigi Buono

Amministratore Unico

Ellegi Medical Optics srl


Ellegi Medical Optics s.r.l.
Via Pisciarelli, 79 - 80078 Pozzuoli (NA)
Tel. 081.5499645 - 081.5498044
Partita I.V.A. - 05354730631

Allg.

Da "gare.tecnologia" <gare.tecnologia@ospedalecasertapec.it>
A "ELLEGIMEDICAL@LEGALMAIL.IT" <ELLEGIMEDICAL@LEGALMAIL.IT>
Data lunedì 7 gennaio 2019 - 17:52

istanza di accesso agli atti RDO 2052360 del 13/09/2018

In riferimento alla Vostra richiesta di accesso agli atti prot. 32303 del 10/12/2018, notificata allo scrivente ufficio con pec del 13/12/2018, si comunica che parte della documentazione richiesta può essere ritirata, a partire da domani 8/01/2019, presso l'ufficio u.o.c. Tecnologia Ospedaliera ed HTA, sito al primo piano dell'edificio B, dalle ore 09:00 alle ore 12:00, previo pagamento del corrispettivo di € 8.32 da eseguire presso il CUP di questa Azienda. Si precisa che la restante documentazione sarà fornita a seguito di autorizzazione della società controinteressata Carl Zeiss.

Relativamente, invece, ai criteri di attribuzione dei punteggi, si precisa che essi sono quelli indicati nella tabella attribuzione punteggi, e cioè:

- del tipo ON/off per le prime cinque caratteristiche indicate nella tabella;
- 2,5 punti ogni 4 mesi in più offerti per l'estensione di garanzia oltre 36 mesi.

Distinti saluti

Ing. Vittorio Emanuele Romallo

A&F

Da "ELLEGIMEDICAL@LEGALMAIL.IT" <ellegimedical@legalmail.it>
A "gare.tecnologia" <gare.tecnologia@ospedalecasertapec.it>
Data martedì 8 gennaio 2019 - 12:25

Re: istanza di accesso agli atti RDO 2052360 del 13/09/2018

Buongiorno Ing. Ramallo,
si invia in allegato comunicazione.
Cordiali saluti.
Ellegi Medical Optics s.r.l.


Allegato(i)

lettera urgente..pdf (304 Kb)

Sede: 80078 POZZUOLI (NA) - Via Pisciarelli, 79 - c/o Complesso Altamira
Tel. 0815499645 PBX - Fax 0815498044
www.ellegimedical.it - e-mail: info@ellegimedical.it
P. IVA e Reg. Imp. Napoli 05354730631
REA NA 438621 - Cod. Mecc. NA 044696
Capitale sociale: 26,000,00 euro int. vers.
IBAN: IT84 D030 3203 4000 1000 0012 529



Spett.le
Azienda Ospedaliera di Caserta
"Sant'Anna e San Sebastiano"
Via Palasciano
81100 Caserta



OGGETTO: Istanza di accesso agli atti RDO N. 2052360 del 13/09/2018.

Gentile Ing. Ramallo

Nel ringraziarla per la sua risposta alla nostra del 10-12-2018 e con riferimento alla sua spiegazione circa i criteri di attribuzione punteggi, ovvero del tipo "ON/OFF per le prime 5 caratteristiche indicate nella tabella e 2,5 punti ogni 4 mesi in più di garanzia offerta..."

Ci teniamo a precisare quanto segue:

Le seguenti caratteristiche ON/OFF del nostro microscopio offerto sono oggettivamente non sottoponibili ad alcun giudizio da parte della commissione giudicante poiché sono incontestabilmente presenti:

- 1) Illuminazione a Led con durata 60000 ore . Vedi Ns. scheda tecnica pagina 11- Punti 10
- 2) Sistema di illuminazione a fessura incorporata -Vedi ns. scheda tecnica pag. 16-Punti 10
- 3) Dotazione modulo OCT - Vedi pagina 18-Punti 25

Le altre 2 caratteristiche a completamento della tabella sono soggette a valutazione della commissione tecnica in quanto migliorative rispetto alla vostra richiesta e per tanto non esprimiamo in merito alcuna considerazione

In merito alla garanzia, abbiamo offerto 16 mesi in più e quindi $4 \times 2,5 = 10$ punti

Totale punti 55 e non 50

Vi preghiamo quindi riscontro per quanto sopra

In attesa di una vostra conferma

Cordiali saluti.

Luigi Buono

Dr. Luigi Buono
Cell: +393463435841
Skype: luigibuono55
Ellegi Medical Optics s.r.l.
Via Pisciarelli 79
80078 Pozzuoli- Napoli (Italy)
ceo@ellegimedical.it
Tel: 081 5499645 Fax: 081 5498044



u.o.c. Tecnologia Ospedaliera e HTA
Direttore: Ing. Vittorio Emanuele Romallo

Azienda Ospedaliera di Caserta
"Sant'Anna e San Sebastiano"
di rilievo nazionale e di alta specializzazione
Via Palasciano - 81100 Caserta (CE)
Direttore Generale: Dott. Mario Nicola Vittorio Ferrante

ALL 8

Al Dott. Valerio Piccirillo
Presidente della Commissione di gara

Dott.ssa Rita Giordano - Componente

Dott. Giuseppe Romitelli - Componente

Oggetto: RDO MePa Consip n°2052360 del 13.09.2018 - microscopio operatorio.

Spett.le Commissione,

in data 10.12.2018 perveniva a quest'Azienda una richiesta di accesso agli atti, ai sensi della L. 241/90, da parte della società "Ellegi Medical Optics Srl" partecipante alla RDO in oggetto.

Nella suddetta richiesta la società chiedeva, tra l'altro, "...informazioni circa il criterio di attribuzione punteggi stabilito dalla Commissione giudicatrice da cui risultano attribuiti 50 punti su 70 anziché 55...".

Alla sopraindicata missiva il sottoscritto riscontrava, con pec del 07.01.2019, precisando che i criteri di attribuzione punteggi erano del tipo on/off per le prime cinque caratteristiche indicate nella relativa tabella, mentre, la sesta aveva un criterio di attribuzione di 2,5 punti per ogni 4 mesi in più offerti per l'estensione della garanzia.

Successivamente la suddetta società, con pec del 08.01.2019, precisava che il punteggio totale da attribuire all'offerta tecnica, secondo le proprie valutazioni, doveva essere 55, anziché 50 come, invece, assegnato dalla Commissione di gara con verbale del 27.11.2018.

Tanto premesso, lo scrivente invita la Commissione di gara a riunirsi al fine di verificare quanto lamentato dalla società "Ellegi Medical Optics Srl", in merito al punteggio complessivo assegnato, e a comunicare allo scrivente le risultanze della suddetta valutazione.

Il sottoscritto trasmette in allegato il carteggio intercorso con la suddetta società.

Cordiali saluti.

Ing. Vittorio E. Romallo



29/01/2019 09.34-20190002650*



Azienda Ospedaliera di Caserta
" Sant'Anna e San Sebastiano"
di rilievo nazionale e di alta specializzazione
Via Palasciano - 81100 Caserta (CE)

Direttore Generale: Dott. Mario Nicola Vittorio Ferrante

Uosd di OCULISTICA
Resp. Dr. G. Romitelli
Caserta 25/1/2019

Al RUP Dr. V. Romallo
UOC Tecnologia Ospedaliera

Oggetto: richiesta revisione punteggi gara microscopio per oculistica

A seguito della richiesta di chiarimenti a noi pervenuta dalla UOC Tecnologia Ospedaliera , si comunica che la commissione, riunitasi in data odierna, per rivalutare i punteggi assegnati precedentemente, ha confermato l'attribuzione dei punteggi già definiti in sede di prima valutazione, confermando ,come tale, il totale di punti 50 da assegnare al microscopio oggetto del riesame.

La Commissione:

Dr.G. Romitelli..... 

Dott.ssa R. Giordano..... 

Dr. V. Piccirillo..... 

A.O.R.N.
Sant'Anna e San Sebastiano
CASERTA
UOSD OCULISTICA
Responsabile Dr. Giuseppe Romitelli

IL DIRETTORE GENERALE

Dott. Mario Nicola Vittorio Ferrante

nominato con D.G.R.C. n. 297 del 23.05.2017

impresso nelle funzioni con D.P.G.R.C. n.212 del 30.05.2017

deliberazione D.G. n. 1 del 31.05.2017 – immissione in servizio

- Vista la proposta di deliberazione che precede, a firma del Direttore U.O.C. Tecnologia Ospedaliera e HTA;
- Visto i pareri favorevoli resi sulla stessa dal Direttore Sanitario e dal Direttore Amministrativo;


DELIBERA

per le causali in premessa, che qui si intendono integralmente richiamate e trascritte, di prendere atto della proposta di deliberazione che precede e, per l'effetto, di:

- **PROCEDERE** all'esclusione della società "*Carl Zeiss Spa con socio unico*" dalla procedura di gara, indetta sul portale Me.Pa. Consip con RDO n. 2052360 del 13/09/2018, relativa all'acquisto di un microscopio operatorio per la u.o.s.d. Oculistica, per formulazione di offerta economica superiore alla soglia comunitaria;
- **PROCEDERE** all'aggiudicazione della fornitura di cui all'oggetto alla società "*Ellegi Medical Optics s.r.l.*", la quale ha offerto il microscopio operatorio Leica Microsystems modello PROVEO 8-F42, al costo complessivo di € 169.000,00 oltre i.v.a. 22%, offerta che risulta quella economicamente più vantaggiosa;
- **IMPUTARE** la spesa complessiva di € 206.180,00, i.v.a. 22% compresa, sul conto economico patrimoniale n°101020401 del corrente anno o equipollente conto dedicato, relativo agli acquisti patrimoniali;
- **PUBBLICARE** integralmente la presente deliberazione;
- **TRASMETTERE** copia della presente deliberazione al Collegio Sindacale, ai sensi di Legge, nonché alle uu.oo.cc. Affari Generali e Legali, Gestione Economico-Finanziaria e Provveditorato ed Economato e alla u.o.s.d. Oculistica.

IL DIRETTORE GENERALE

Dott. Mario Nicola Vittorio Ferrante



ATTESTATO DI PUBBLICAZIONE

La presente deliberazione è stata pubblicata sull'Albo Pretorio "on line" di quest'Azienda Ospedaliera dal giorno 14.2.19

IL FUNZIONARIO

La presente deliberazione è IMMEDIATAMENTE ESEGUIBILE

IL DIRIGENTE AFFARI GENERALI E LEGALI

La presente deliberazione diventa ESECUTIVA il 24 febbraio 2019
per il decorso termine di gg. 10 (dieci) dalla data di pubblicazione, ai sensi dell'art. 35 comma 6 della Legge Regionale n° 32 del 03/11/1994.

IL DIRIGENTE AFFARI GENERALI E LEGALI

Trasmessa copia della presente deliberazione al COLLEGIO SINDACALE, ai sensi dell'art. 35 della L.R. 03/11/1994 n° 32, in data _____

PER RICEVUTA

La presente deliberazione è stata trasmessa alla STRUTTURA DI CONTROLLO DELLA G.R.C., ai sensi dell'art.35 della L.R. 03/11/1994 n°32, con nota protocollo n° _____ del _____

IL FUNZIONARIO

Deliberazione della G.R. n° _____ del _____

Decisione:

IL DIRETTORE AFFARI GENERALI E LEGALI

La trasmissione di copia della presente Deliberazione viene effettuata ai destinatari indicati nell'atto nelle modalità previste dalla normativa vigente. L'inoltro alle UU.OO. aziendali avverrà in forma digitale ai sensi degli artt. 22 e 45 del D.Lgs. n° 82/2005 e successive modificazioni ed integrazioni.