



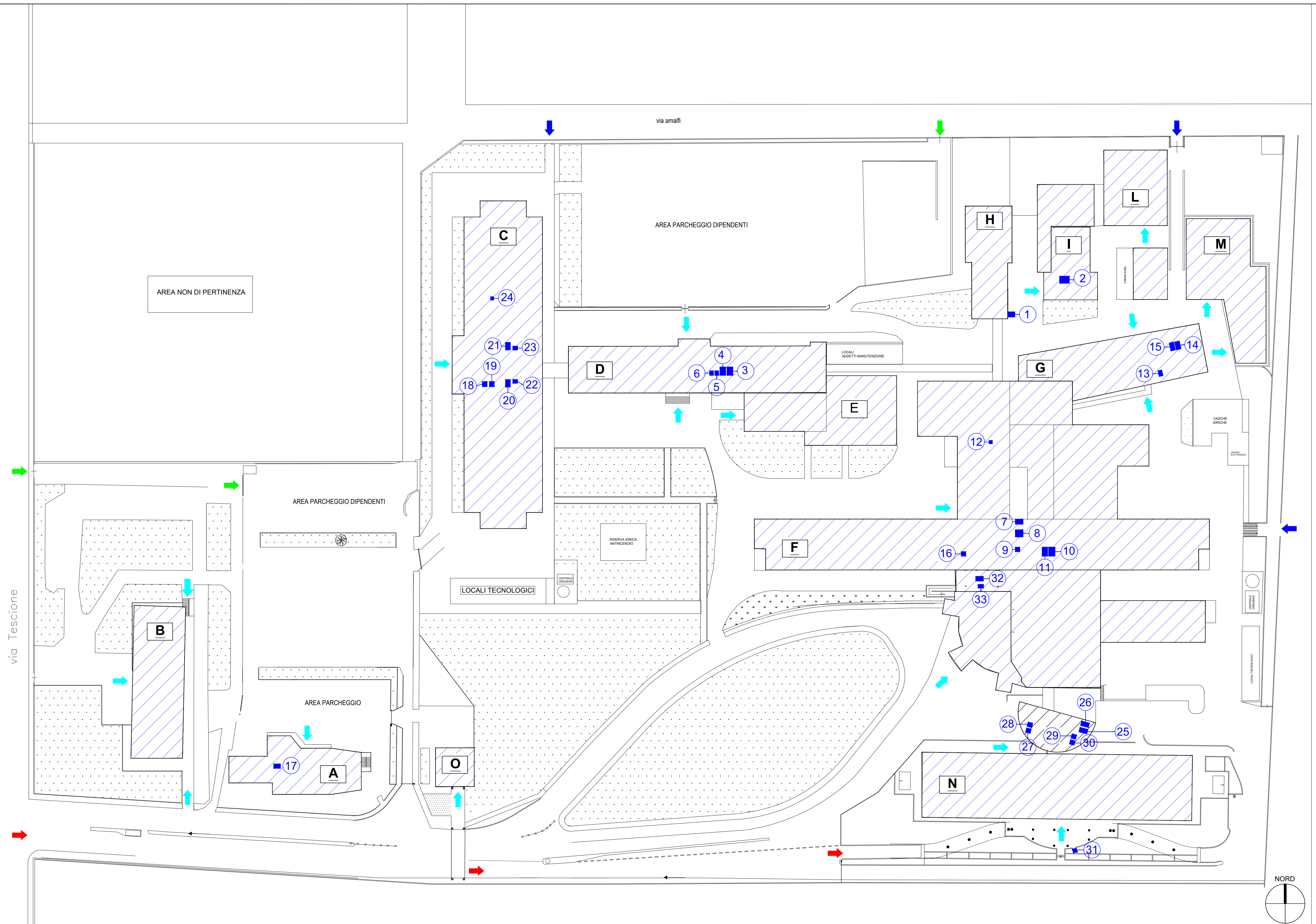


LEGENDA

-  EDIFICIO
-  ACCESSO PEDONALE
-  ACCESSO CARRABILE DIPENDENTI
-  ACCESSO EDIFICI
-  ACCESSO PRONTO SOCCORSO
-  INDICAZIONE ASCENSORE

Legenda Ascensori

N°	Edificio
1	H - odontostomatologia
2	I - Tac
3	D - Dipartimento
4	D - Dipartimento
5	D - Dipartimento
6	D - Dipartimento
7	F - Plesso Centrale
8	F - Plesso Centrale
9	F - Plesso Centrale
10	F - Plesso Centrale
11	F - Plesso Centrale
12	F - Plesso Centrale
13	G - Malattie Infettive
14	G - Malattie Infettive
15	G - Malattie Infettive
16	F - Plesso Centrale
17	A - Palazzina Uffici
18	C - Cardiocirurgia
19	C - Cardiocirurgia
20	C - Cardiocirurgia
21	C - Cardiocirurgia
22	C - Cardiocirurgia
23	C - Cardiocirurgia
24	C - Cardiocirurgia
25	N - DEA
26	N - DEA
27	N - DEA
28	N - DEA
29	N - DEA
30	N - DEA
31	N - DEA
32	F - Plesso Centrale
33	F - Plesso Centrale



Azienda Ospedaliera "Sant'Anna e San Sebastiano"
di Caserta

PLANIMETRIA GENERALE

ELABORATO	PG-01	
SCALA	FORMATO	N. ELABORATO
1:500	A2+ 1094X594	

