



**REGIONE CAMPANIA**  
**AZIENDA OSPEDALIERA DI RILIEVO NAZIONALE E DI ALTA SPECIALIZZAZIONE**  
**"SANT'ANNA E SAN SEBASTIANO"**  
**CASERTA**

---

**Deliberazione del Direttore Generale N. 765 del 30/08/2023**

---

**Proponente: Il Direttore UOC GESTIONE ECONOMICO FINANZIARIA**

**Oggetto: Bilancio Consuntivo 2022 - Adozione -**

**PUBBLICAZIONE**

In pubblicazione dal 30/08/2023 e per il periodo prescritto dalla vigente normativa in materia (art.8 D.Lgs 14/2013, n.33 e smi)

**ESECUTIVITA'**

Atto immediatamente esecutivo

**TRASMISSIONE**

La trasmissione di copia della presente Deliberazione è effettuata al Collegio Sindacale e ai destinatari indicati nell'atto nelle modalità previste dalla normativa vigente. L'inoltro alle UU. OO. aziendali avverrà in forma digitale ai sensi degli artt. 22 e 45 D.gs. n° 82/2005 e s.m.i. e secondo il regolamento aziendale in materia.

**UOC AFFARI GENERALI**

**Direttore Eduardo Chianese**

**ELENCO FIRMATARI**

*Gaetano Gubitosa - DIREZIONE GENERALE*

*Carmela Zito - UOC GESTIONE ECONOMICO FINANZIARIA*

*Ferdinando Frigeri - DIREZIONE SANITARIA*

*Amalia Carrara - DIREZIONE AMMINISTRATIVA*

*Per delega del Direttore della UOC AFFARI GENERALI, il funzionario Pasquale Cecere*



**Oggetto:** Bilancio Consuntivo 2022 - Adozione -

## IL DIRETTORE DELL'U.O.C. GESTIONE ECONOMICO-FINANZIARIA

A conclusione di specifica istruttoria, descritta nella narrazione che segue ed i cui atti sono custoditi presso la struttura proponente, rappresenta che ricorrono le condizioni e i presupposti giuridico-amministrativi per l'adozione del presente provvedimento, ai sensi dell'art. 2 della Legge n.241/1990 e s.m.i. e, in qualità di responsabile del procedimento, dichiara l'insussistenza del conflitto di interessi, ai sensi dell'art.6 bis della legge 241/90 e s.m.i.

### Premesso che

- come disposto dal D. Lgs 118/2011 e s.m.i. e dall'art. 29 della L.R. 32/94, occorre procedere all'adozione del Bilancio economico-patrimoniale dell'esercizio 2022;
- l'Atto de quo non è stato possibile approvarlo entro il termine del 30 aprile per mancanza del riparto definitivo del F.S.R. 2022, non ancora deliberato a tale data;
- il suddetto riparto F.S.R. di competenza dell'anno 2022 è stato approvato dalla Giunta Regionale della Campania con Deliberazione n. 471 del 01/08/2023;
- questa AORN con deliberazione del Direttore Generale n. 924 del 20/12/2021 aveva provveduto all'adozione del Bilancio di Previsione dell'esercizio 2022;
- con Delibera del Direttore Generale n. 670 del 31.08.2022, integrata con Delibera del Direttore Generale n. 670 del 06.09.2022, è stato adottato il Bilancio Consuntivo 2021 e approvato con Delibera di Giunta Regionale n. 681 del 13.12.2022;

### Dato atto che

- con nota Prot. 0018719/u del 21 giugno 2023 l'Azienda comunicava e motivava alla Direzione Generale della Salute e del Coordinamento del Sistema Sanitario della Regione Campania, l'impossibilità di approvare il Bilancio Consuntivo 2022 nel termine del 30 aprile;

### Preso Atto

- delle successive comunicazioni a mezzo e-mail del 27-28 giugno 2023 del Dirigente UOD 11 "Governo economico finanziario in raccordo con la DG Risorse Finanziarie", afferente alla Direzione Generale per la Tutela della Salute ed il Coordinamento del Sistema Sanitario Regionale, con cui è stato comunicato il riparto 2022 del F.S.R. indistinto e vincolato e della mobilità attiva riconosciuta, da iscrivere nel Bilancio Consuntivo 2022, e che con le stesse è stato comunicato di caricare i dati del CE e dello SP Consuntivo 2022 sul sistema NSIS del Ministero della Salute, entro il 05/07/2023, e di trasmetterli contestualmente in Regione, unitamente agli allegati richiesti, propedeutici alla riunione della verifica del Consuntivo 2022 per l'AORN, convocata in Regione con email del 06/07/2023 e calendarizzata per l'11 luglio 2023;
- della DGRC n. 471 del 01/08/2023, con cui è stata approvata la ripartizione del Finanziamento della Spesa Sanitaria Regionale di parte corrente indistinta e vincolata per l'esercizio 2022, unitamente alle

*Deliberazione del Direttore Generale*

indicazioni relative al trattamento contabile delle intervenute assegnazioni, interamente recepite nel presente Bilancio;

- del riscontro positivo avuto in sede di verifica dagli uffici regionale dell'11 luglio 2023 a seguito delle sistemazioni contabili effettuate in base delle disposizioni della DGRC 471/2023;

#### Rilevato

- il caricamento da parte dell'UOC Gestione Economica-Finanziaria dell'AORN – avvenuto in data 04/07/2023 – sulla piattaforma NSIS del Ministero della Salute dei modelli provvisori CE e SP 2022 ed inviati anche ai competenti Uffici Regionali, unitamente agli allegati;
- che in data 11/07/2023 veniva svolta la verifica al Consuntivo 2022 di questa AORN presso gli Uffici Regionali e che non emergevano segnalazioni di particolare importanza, come da Verbale di Monitoraggio Regionale trasmesso dalla UOD 11 "Governo economico finanziario in raccordo con la DG Risorse Finanziarie" dall'indirizzo di posta certificata [dg04.economicofinanziario@pec.regione.campania.it](mailto:dg04.economicofinanziario@pec.regione.campania.it);
- il caricamento definitivo dei modelli CE e SP 2022 da parte dell'UOC Gestione Economica-Finanziaria dell'AORN – in data 31/07/2023 – sulla piattaforma NSIS del Ministero della Salute;
- che sono stati predisposti tutti gli elaborati e documenti richiesti per l'adozione del bilancio di esercizio

#### Verificato

- lo Stato Patrimoniale al 31/12/2022 che, sinteticamente, riporta i seguenti dati in unità di Euro:

Immobilizzazioni	46.828.529,65	Patrimonio netto	88.173.384,26
Attivo circolante	155.005.646,90	Fondi rischi e oneri	54.544.379,46
Ratei e risconti attivi	15.726,67	Debiti	59.132.139,50
		Ratei e risconti passivi	0,00
<b>Totale attivo</b>	<b>201.849.903,22</b>	<b>Totale passivo e netto</b>	<b>201.849.903,22</b>

- il Conto Economico che riporta i seguenti dati riepilogativi in unità di euro:

Valore della produzione	183.419.537,49
Costi della produzione	176.313.132,33
Differenza tra valore produzione e costi	7.106.405,16
Proventi ed oneri finanziari	-13.824,88
Rettifiche di valore attività finanziarie	0,00
Proventi ed oneri straordinari	-622.332,32
Imposte e tasse	6.367.379,12
<b>Risultato di esercizio</b>	<b>102.868,8</b>

*Deliberazione del Direttore Generale*

- gli allegati al Bilancio di seguito riportati, che formano parte integrante e sostanziale del presente Provvedimento:
  - Modello SP ex D.Lgs. 118/2011 e s.m.i. (Allegato 1)
  - Modello CE ex D.Lgs. 118/2011 e s.m.i. (Allegato 2)
  - Nota Integrativa (Allegato 3)
  - Conto Economico ex Decreto del Ministero della Salute del 24/05/2019 (Allegato 4)
  - Stato Patrimoniale ex Decreto del Ministero della Salute del 24/05/2019 (Allegato 5)
  - Modello LA (Allegato 6)
  - Modello CP (Allegato 7)
  - Rendiconto finanziario (Allegato 8)
  - Relazione sulla Gestione del Direttore Generale (Allegato 9)
  - Bilancio di Cassa (SIOPE) (Allegato 10)

#### **Visto**

- il Decreto Legislativo 118 del 23 giugno 2011 avente ad oggetto: "Disposizioni in materia di armonizzazione dei sistemi contabili e degli schemi di bilancio delle Regioni, degli enti locali e dei loro organismi, a norma degli articoli 1 e 2 della legge 5 maggio 2009, n. 42." con il quale sono stati definiti gli schemi di Bilancio al fine di conferire struttura uniforme alle voci del bilancio d'esercizio, nonché omogeneità ai valori inseriti in tali voci;
- il Decreto del 24 maggio 2019 del Ministero della Salute con il quale sono stati adottati i Nuovi Modelli di rilevazione economica Conto economico (CE) e Stato patrimoniale (SP), dei costi dei livelli essenziali di assistenza (LEA) delle aziende del Servizio sanitario nazionale in esecuzione della delibera del Presidente del Consiglio dei Ministri del 30/04/2019;
- il Decreto del 20 marzo 2013 del Ministero della Salute, pubblicato sulla Gazzetta Ufficiale il 15 aprile 2013 avente ad oggetto "Modifica degli schemi dello Stato Patrimoniale, del Conto Economico e della Nota Integrativa delle Aziende del Servizio Sanitario Nazionale" con il quale sono stati già modificati gli schemi dello Stato Patrimoniale, del Conto Economico e della Nota Integrativa di cui agli art. 26, comma 3 e 32, comma 6 del D. Lgs 23 giugno 2011 n. 118;

#### **Ritenuto**

- di adottare il Bilancio di Esercizio Consuntivo 2022, da cui risulta un Utile d'Esercizio di Euro 102.868,84, costituito dallo Stato Patrimoniale, dal Conto Economico, dalla Nota Integrativa e dagli altri allegati innanzi dettagliati, da intendersi, tutti, parte integrante e sostanziale del presente Provvedimento;
- di dover subordinare la destinazione dell'Utile d'Esercizio all'emanazione di specifiche disposizioni da parte della Giunta Regionale, in sede di approvazione del presente Bilancio;

#### **Attestata**

- la legittimità giuridico - amministrativa del procedimento e dei contenuti della presente proposta, a seguito dell'istruttoria effettuata, nel rispetto delle competenze, funzioni e responsabilità proprie di questa U.O.C.;

### **PROPONE**

*Deliberazione del Direttore Generale*

- di adottare il Bilancio di Esercizio 2022, da cui emerge un utile pari ad € 102.868,84, composto dai seguenti allegati, che formano parte integrante e sostanziale del presente Provvedimento:
  - Modello SP ex D.Lgs. 118/2011 e s.m.i. (Allegato 1)
  - Modello CE ex D.Lgs. 118/2011 e s.m.i. (Allegato 2)
  - Nota Integrativa (Allegato 3)
  - Conto Economico ex Decreto del Ministero della Salute del 24/05/2019 (Allegato 4)
  - Stato Patrimoniale ex Decreto del Ministero della Salute del 24/05/2019 (Allegato 5)
  - Modello LA (Allegato 6)
  - Modello CP (Allegato 7)
  - Rendiconto finanziario (Allegato 8)
  - Relazione sulla Gestione del Direttore Generale (Allegato 9)
  - Bilancio di Cassa (SIOPE) (Allegato 10)
- di dover subordinare la destinazione dell'Utile d'Esercizio all'emanazione di specifiche disposizioni da parte della Giunta Regionale, in sede di approvazione del presente Bilancio;
- di inviare la presente deliberazione al Collegio Sindacale per gli adempimenti di cui all'art. 31 del D.Lgs. 118/2011, alla Direzione Regionale per la Tutela della Salute e Coordinamento del SSR per il seguito di competenza nonché al Sindaco di Caserta;
- di dare alla presente deliberazione immediata esecutività per la natura stessa dell'atto.

**Il Direttore UOC G.E.F.  
Dott.ssa Carmela ZITO**

**IL DIRETTORE GENERALE**

**Dott. Gaetano Gubitosa**

individuato con D.G.R.C. n.465 del 27/07/2023

nominato e immesso nelle funzioni con D.P.G.R.C. n. 80 del 31/07/2023

Vista la proposta di deliberazione che precede, a firma del Dirigente incaricato UOC GEF;  
Acquisiti i pareri del Direttore Amministrativo e del Direttore Sanitario in modalità telematica (art. 6, punto 1, lett. e) del regolamento aziendale) sotto riportati:

Il Direttore Sanitario - parere favorevole

Il Direttore Amministrativo Avv.to Amalia Carrara - parere favorevole

**DELIBERA**

per le causali in premessa, che qui si intendono integralmente richiamate e trascritte, di prendere atto della proposta di deliberazione che precede e, per l'effetto, di:

*Deliberazione del Direttore Generale*



REGIONE CAMPANIA  
AZIENDA OSPEDALIERA DI RILIEVO NAZIONALE E DI ALTA SPECIALIZZAZIONE  
"SANT'ANNA E SAN SEBASTIANO"  
CASERTA

---

**Adottare** il Bilancio di esercizio 2022, da cui emerge un utile pari ad € 102.868,84, composto dai sottoelencati allegati, che formano parte integrante e sostanziale del presente Provvedimento:

- Modello SP ex D.Lgs. 118/2011 e s.m.i. (Allegato 1)
- Modello CE ex D.Lgs. 118/2011 e s.m.i. (Allegato 2)
- Nota Integrativa (Allegato 3)
- Conto Economico ex Decreto del Ministero della Salute del 24/05/2019 (Allegato 4)
- Stato Patrimoniale ex Decreto del Ministero della Salute del 24/05/2019 (Allegato 5)
- Modello LA (Allegato 6)
- Modello CP (Allegato 7)
- Rendiconto finanziario (Allegato 8)
- Relazione sulla Gestione del Direttore Generale (Allegato 9)
- Bilancio di cassa (SIOPE) (Allegato 10)

**Subordinare** la destinazione dell'Utile d'Esercizio all'emanazione di specifiche disposizioni da parte delle Giunta Regionale, in sede di approvazione del presente Bilancio;

**Inviare** la presente deliberazione al Collegio Sindacale per gli adempimenti di cui all'art. 31 del D.Lgs. 118/2011, alla Direzione Regionale per la Tutela della Salute e Coordinamento del SSR per il seguito di competenza, nonché al Sindaco di Caserta;

**Dare** alla presente Deliberazione immediatamente esecutiva stante la natura stessa dell'atto.

**IL DIRETTORE GENERALE**  
**Gaetano Gubitosa**

*Deliberazione del Direttore Generale*

*Il presente atto, in formato digitale e firmato elettronicamente, costituisce informazione primaria ed originale ai sensi dei combinati disposti degli artt. 23-ter, 24 e 40 del D.Lgs. n. 82/2005. Eventuale riproduzione analogica, costituisce valore di copia semplice a scopo illustrativo.*

<b>STATO PATRIMONIALE</b>			<b>Importi: Euro</b>					
<b>ATTIVO</b>								
SCHEMA DI BILANCIO D.Lgs. n. 118/2011 e s.m.i.			Anno 2022	Anno 2021	VARIAZIONE 2022/2021			
					Importo	%		
<b>A) IMMOBILIZZAZIONI</b>								
<b>I Immobilizzazioni immateriali</b>			<b>860.197</b>	<b>19.968</b>	<b>840.230</b>	<b>4208,0%</b>		
1) Costi d'impianto e di ampliamento			-	-	-	-		
2) Costi di ricerca e sviluppo			-	-	-	-		
3) Diritti di brevetto e di utilizzazione delle opere dell'ingegno			860.011	19.595	840.416	4289,0%		
4) Immobilizzazioni immateriali in corso e acconti			-	-	-	-		
5) Altre immobilizzazioni immateriali			186	373	-186	-50,0%		
<b>II Immobilizzazioni materiali</b>			<b>45.968.332</b>	<b>42.785.209</b>	<b>3.183.124</b>	<b>7,4%</b>		
1) Terreni			650.693	-	650.693	-		
a) Terreni disponibili			-	-	-	-		
b) Terreni indisponibili			650.693	-	650.693	-		
2) Fabbricati			27.544.881	16.054.265	11.490.616	71,6%		
a) Fabbricati non strumentali (disponibili)			-	-	-	-		
b) Fabbricati strumentali (indisponibili)			27.544.881	16.054.265	11.490.616	71,6%		
3) Impianti e macchinari			1.345.994	1.500.758	-154.765	-10,3%		
4) Attrezzature sanitarie e scientifiche			6.732.317	4.389.919	2.342.398	53,4%		
5) Mobili e arredi			1.207.829	580.510	627.319	108,1%		
6) Automezzi			30.196	90.589	-60.392	-66,7%		
7) Oggetti d'arte			80.207	80.207	-	0,0%		
8) Altre immobilizzazioni materiali			3.103.148	3.863.235	-760.087	-19,7%		
9) Immobilizzazioni materiali in corso e acconti			5.273.068	16.225.725	-10.952.658	-67,5%		
			Entro 12 mesi	Oltre 12 mesi				
<b>III Immobilizzazioni finanziarie (con separata indicazione, per ciascuna voce dei crediti, degli importi esigibili entro l'esercizio successivo)</b>			-	-	-	-		
1) Crediti finanziari			-	-	-	-		
a) Crediti finanziari v/ Stato			-	-	-	-		
b) Crediti finanziari v/ Regione			-	-	-	-		
c) Crediti finanziari v/ partecipate			-	-	-	-		
d) Crediti finanziari v/ altri			-	-	-	-		
2) Titoli			-	-	-	-		
a) Partecipazioni			-	-	-	-		
b) Altri titoli			-	-	-	-		
<b>Totale A)</b>			<b>46.828.530</b>	<b>42.805.176</b>	<b>4.023.353</b>	<b>9,4%</b>		
<b>B) ATTIVO CIRCOLANTE</b>								
<b>I Rimanenze</b>			<b>11.067.403</b>	<b>9.124.351</b>	<b>1.943.052</b>	<b>21,3%</b>		
1) Rimanenze beni sanitari			10.814.275	8.819.120	1.995.154	22,6%		
2) Rimanenze beni non sanitari			253.128	305.231	-52.103	-17,1%		
3) Acconti per acquisti beni sanitari			-	-	-	-		
4) Acconti per acquisti beni non sanitari			-	-	-	-		
			Entro 12 mesi	Oltre 12 mesi				
<b>II Crediti (con separata indicazione, per ciascuna voce, degli importi esigibili oltre l'esercizio successivo)</b>			<b>8.071.426</b>	<b>123.125.231</b>	<b>131.196.656</b>	<b>91.752.438</b>	<b>39.444.218</b>	<b>43,0%</b>
1) Crediti v/ Stato			-	3.433.951	3.433.951	3.433.951	-	0,0%
a) Crediti v/ Stato - parte corrente			-	-	-	-	-	-
1) Crediti v/ Stato per spesa corrente e acconti			-	-	-	-	-	-
2) Crediti v/ Stato - altro			-	-	-	-	-	-
b) Crediti v/ Stato - investimenti			-	3.433.951	3.433.951	3.433.951	-	0,0%
c) Crediti v/ Stato - per ricerca			-	-	-	-	-	-
1) Crediti v/ Ministero della Salute per ricerca corrente			-	-	-	-	-	-
2) Crediti v/ Ministero della Salute per ricerca finalizzata			-	-	-	-	-	-
3) Crediti v/ Stato per ricerca - altre Amministrazioni centrali			-	-	-	-	-	-
4) Crediti v/ Stato - investimenti per ricerca			-	-	-	-	-	-
d) Crediti v/ prefetture			-	-	-	-	-	-
2) Crediti v/ Regione o Provincia Autonoma			-	119.691.280	119.691.280	76.262.782	43.428.498	56,9%
a) Crediti v/ Regione o Provincia Autonoma - parte corrente			-	68.728.625	68.728.625	62.252.911	6.475.714	10,4%
1) Crediti v/ Regione o Provincia Autonoma per spesa corrente			-	68.728.625	68.728.625	62.252.911	6.475.714	10,4%
a) Crediti v/ Regione o Provincia Autonoma per finanziamento sanitario ordinario corrente			-	58.424.786	58.424.786	55.212.816	3.211.970	5,8%

SCHEMA DI BILANCIO D.Lgs. n. 118/2011 e s.m.i.			Anno 2022	Anno 2021	VARIAZIONE 2022/2021	
					Importo	%
b) Crediti v/ Regione o Provincia Autonoma per finanziamento sanitario aggiuntivo corrente L.E.A	-	2.090.702	2.090.702	-	2.090.702	-
c) Crediti v/ Regione o Provincia Autonoma per finanziamento sanitario aggiuntivo corrente extra L.E.A	-	-	-	-	-	-
d) Crediti v/ Regione o Provincia Autonoma per spesa corrente - altro	-	8.213.137	8.213.137	7.040.095	1.173.042	16,7%
2) Crediti v/ Regione o Provincia Autonoma per ricerca	-	-	-	-	-	-
b) Crediti v/ Regione o Provincia Autonoma - patrimonio netto	-	50.962.655	50.962.655	14.009.872	36.952.784	263,8%
1) Crediti v/ Regione o Provincia Autonoma per finanziamenti per investimenti	-	50.962.655	50.962.655	14.009.872	36.952.784	263,8%
2) Crediti v/ Regione o Provincia Autonoma per incremento fondo di dotazione	-	-	-	-	-	-
3) Crediti v/ Regione o Provincia Autonoma per ripiano perdite	-	-	-	-	-	-
4) Crediti v/ Regione o Provincia Autonoma per ricostituzione risorse da investimenti esercizi precedenti	-	-	-	-	-	-
3) Crediti v/ Comuni	-	-	-	-	-	-
4) Crediti v/ aziende sanitarie pubbliche e acconto quota FSR da distribuire	1.152.352	-	1.152.352	1.496.641	-344.289	-23,0%
a) Crediti v/ aziende sanitarie pubbliche della Regione	972.932	-	972.932	1.318.124	-345.193	-26,2%
b) Crediti v/ aziende sanitarie pubbliche fuori Regione	179.420	-	179.420	178.517	904	0,5%
5) Crediti v/ società partecipate e/o enti dipendenti della Regione	6.352	-	6.352	8.352	-2.000	-23,9%
6) Crediti v/ Erario	83.098	-	83.098	102.708	-19.609	-19,1%
7) Crediti v/ altri	6.829.624	-	6.829.624	10.448.005	-3.618.381	-34,6%
<b>III Attività finanziarie che non costituiscono immobilizzazioni</b>						
1) Partecipazioni che non costituiscono immobilizzazioni						
2) Altri titoli che non costituiscono immobilizzazioni						
<b>IV Disponibilità liquide</b>			<b>12.741.587</b>	<b>15.136.044</b>	<b>-2.394.457</b>	<b>-15,8%</b>
1) Cassa			-	40.000	-40.000	-100,0%
2) Istituto Tesoriere			10.953.774	13.314.597	-2.360.823	-17,7%
3) Tesoreria Unica			-	-	-	-
4) Conto corrente postale			1.787.813	1.781.447	6.366	0,4%
<b>Totale B)</b>			<b>155.005.647</b>	<b>116.012.834</b>	<b>38.992.813</b>	<b>33,6%</b>
<b>C) RATEI E RISCONTI ATTIVI</b>						
<b>I Ratei attivi</b>			-	-	-	-
<b>II Risconti attivi</b>			15.727	-	15.727	-
<b>Totale C)</b>			15.727	-	15.727	-
<b>TOTALE ATTIVO (A+B+C)</b>			<b>201.849.903</b>	<b>158.818.010</b>	<b>43.031.893</b>	<b>27,1%</b>
<b>D) CONTI D'ORDINE</b>						
1) Canoni di leasing ancora da pagare			-	-	-	-
2) Depositi cauzionali			-	-	-	-
3) Beni in comodato			-	-	-	-
4) Altri conti d'ordine			-	-	-	-
<b>Totale D)</b>			-	-	-	-



<b>STATO PATRIMONIALE PASSIVO E PATRIMONIO NETTO</b>			<b>Importi: Euro</b>	
SCHEMA DI BILANCIO <i>D.Lgs. n. 118/2011 e s.m.i.</i>	Anno 2022	Anno 2021	VARIAZIONE 2022/2021	
			Importo	%
<b>A) PATRIMONIO NETTO</b>				
I Fondo di dotazione	-	-	-	-
II Finanziamenti per investimenti	86.088.534	47.711.960	38.376.574	80,4%
1) Finanziamenti per beni di prima dotazione	-	-	-	-
2) Finanziamenti da Stato per investimenti	65.309.044	30.053.390	35.255.654	117,3%
a) <i>Finanziamenti da Stato ex art. 20 Legge 67/88</i>	61.548.414	26.143.294	35.405.119	135,4%
b) <i>Finanziamenti da Stato per ricerca</i>	-	-	-	-
c) <i>Finanziamenti da Stato - altro</i>	3.760.631	3.910.096	-149.465	-3,8%
3) Finanziamenti da Regione per investimenti	8.643.034	8.298.331	344.702	4,2%
4) Finanziamenti da altri soggetti pubblici per investimenti	-	-	-	-
5) Finanziamenti per investimenti da rettifica contributi in conto esercizio	12.136.456	9.360.239	2.776.217	29,7%
III Riserve da donazioni e lasciti vincolati ad investimenti	1.933.444	1.997.071	-63.628	-3,2%
IV Altre riserve	-	-	-	-
V Contributi per ripiano perdite	-	-	-	-
VI Utili (perdite) portati a nuovo	48.538	20.953	27.585	131,6%
VII Utile (perdita) dell'esercizio	102.869	27.585	75.284	272,9%
<b>Totale A)</b>	<b>88.173.384</b>	<b>49.757.569</b>	<b>38.415.815</b>	<b>77,2%</b>
<b>B) FONDI PER RISCHI ED ONERI</b>				
1) Fondi per imposte, anche differite	47.040	-	47.040	-
2) Fondi per rischi	41.996.531	35.240.417	6.756.113	19,2%
3) Fondi da distribuire	-	-	-	-
4) Quota inutilizzata contributi di parte corrente vincolati	8.121.069	8.824.125	-703.055	-8,0%
5) Altri fondi oneri	4.379.739	6.879.509	-2.499.769	-36,3%
<b>Totale B)</b>	<b>54.544.379</b>	<b>50.944.051</b>	<b>3.600.329</b>	<b>7,1%</b>
<b>C) TRATTAMENTO FINE RAPPORTO</b>				
1) Premi operosità	-	-	-	-
2) TFR personale dipendente	-	-	-	-
<b>Totale C)</b>	<b>-</b>	<b>-</b>	<b>-</b>	<b>-</b>
<b>D) DEBITI (con separata indicazione, per ciascuna voce, degli importi esigibili oltre l'esercizio successivo)</b>				
	Entro 12 mesi	Oltre 12 mesi		
1) Mutui passivi	-	-	-	-
2) Debiti v/Stato	-	-	-	-
3) Debiti v/Regione o Provincia Autonoma	-	432.707	432.707	149.700
4) Debiti v/Comuni	-	-	-	2.602
5) Debiti v/aziende sanitarie pubbliche	517.391	-	517.391	348.628
a) <i>Debiti v/ aziende sanitarie pubbliche della Regione per spesa corrente e mobilità</i>	-	-	-	-
b) <i>Debiti v/ aziende sanitarie pubbliche della Regione per finanziamento sanitario aggiuntivo corrente LEA</i>	-	-	-	-
c) <i>Debiti v/ aziende sanitarie pubbliche della Regione per finanziamento sanitario aggiuntivo corrente extra LEA</i>	-	-	-	-
d) <i>Debiti v/ aziende sanitarie pubbliche della Regione per altre prestazioni</i>	351.902	-	351.902	187.634
e) <i>Debiti v/ aziende sanitarie pubbliche della Regione per versamenti a patrimonio netto</i>	-	-	-	-
f) <i>Debiti v/ aziende sanitarie pubbliche fuori Regione</i>	165.490	-	165.490	160.994
6) Debiti v/società partecipate e/o enti dipendenti della Regione	-	1.438.747	1.438.747	426.619
7) Debiti v/fornitori	21.765.723	-	21.765.723	27.100.172
8) Debiti v/Istituto Tesoriere	-	-	-	10.843
9) Debiti tributari	3.437.797	2.539.243	5.977.040	4.701.512
10) Debiti v/altri finanziatori	-	-	-	-
11) Debiti v/istituti previdenziali, assistenziali e sicurezza sociale	3.203.672	6.522.488	9.726.161	7.726.355
12) Debiti v/altri	46.731	19.227.640	19.274.371	17.612.608
<b>Totale D)</b>	<b>28.971.314</b>	<b>30.160.826</b>	<b>59.132.140</b>	<b>58.079.039</b>
<b>E) RATEI E RISCONTI PASSIVI</b>				
1) Ratei passivi	-	-	37.351	-37.351
2) Risconti passivi	-	-	-	-
<b>Totale E)</b>	<b>-</b>	<b>-</b>	<b>37.351</b>	<b>-37.351</b>
<b>TOTALE PASSIVO E PATRIMONIO NETTO (A+B+C+D+E)</b>	<b>201.849.903</b>	<b>158.818.010</b>	<b>43.031.893</b>	<b>27,1%</b>

SCHEMA DI BILANCIO <i>D.Lgs. n. 118/2011 e s.m.i.</i>	Anno 2022	Anno 2021	VARIAZIONE 2022/2021	
			Importo	%
<b>F) CONTI D'ORDINE</b>				
1) Canoni di leasing ancora da pagare	-	-	-	-
2) Depositi cauzionali	-	-	-	-
3) Beni in comodato	-	-	-	-
4) Altri conti d'ordine	-	-	-	-
<b>Totale F)</b>	-	-	-	-

<b>CONTO ECONOMICO</b>			<b>Importi: Euro</b>	
SCHEMA DI BILANCIO <i>D.Lgs. n. 118/2011</i>	Anno 2022	Anno 2021	VARIAZIONE	
			Importo	%
<b>A) VALORE DELLA PRODUZIONE</b>				
<b>1) Contributi in c/esercizio</b>	<b>88.079.293</b>	<b>89.003.647</b>	<b>-924.354</b>	<b>-1,0%</b>
a) Contributi in c/esercizio - da Regione o Provincia Autonoma per quota F.S. regionale	87.192.834	85.346.160	1.846.674	2,2%
b) Contributi in c/esercizio - extra fondo	886.459	3.628.287	-2.741.828	-75,6%
1) Contributi da Regione o Prov. Aut. (extra fondo) - ricolati	-	-	-	-
2) Contributi da Regione o Prov. Aut. (extra fondo) - Risorse aggiuntive da bilancio a titolo di copertura LEA	-	-	-	-
3) Contributi da Regione o Prov. Aut. (extra fondo) - Risorse aggiuntive da bilancio a titolo di copertura extra LEA	-	-	-	-
4) Contributi da Regione o Prov. Aut. (extra fondo) - altro	-	-	-	-
5) Contributi da aziende sanitarie pubbliche (extra fondo)	-	-	-	-
6) Contributi da altri soggetti pubblici	886.459	3.628.287	-2.741.828	-75,6%
c) Contributi in c/esercizio - per ricerca	-	-	-	-
1) da Ministero della Salute per ricerca corrente	-	-	-	-
2) da Ministero della Salute per ricerca finalizzata	-	-	-	-
3) da Regione e altri soggetti pubblici	-	-	-	-
4) da privati	-	-	-	-
d) Contributi in c/esercizio - da privati	-	29.200	-29.200	-100,0%
<b>2) Rettifica contributi c/esercizio per destinazione ad investimenti</b>	<b>-6.005.331</b>	<b>-4.100.469</b>	<b>-1.904.861</b>	<b>46,5%</b>
<b>3) Utilizzo fondi per quote inutilizzate contributi vincolati di esercizi precedenti</b>	<b>2.220.300</b>	<b>1.970.025</b>	<b>250.276</b>	<b>12,7%</b>
<b>4) Ricavi per prestazioni sanitarie e sociosanitarie a rilevanza sanitaria</b>	<b>90.334.955</b>	<b>84.942.827</b>	<b>5.392.127</b>	<b>6,3%</b>
a) Ricavi per prestazioni sanitarie e sociosanitarie - ad aziende sanitarie pubbliche	88.325.099	83.217.045	5.108.054	6,1%
b) Ricavi per prestazioni sanitarie e sociosanitarie - intramoenia	1.734.814	1.489.094	245.720	16,5%
c) Ricavi per prestazioni sanitarie e sociosanitarie - altro	275.042	236.688	38.353	16,2%
<b>5) Concorsi, recuperi e rimborsi</b>	<b>3.135.989</b>	<b>4.181.552</b>	<b>-1.045.563</b>	<b>-25,0%</b>
<b>6) Compartecipazione alla spesa per prestazioni sanitarie (Ticket)</b>	<b>849.820</b>	<b>707.033</b>	<b>142.787</b>	<b>20,2%</b>
<b>7) Quota contributi in c/capitale imputata nell'esercizio</b>	<b>4.645.168</b>	<b>3.459.171</b>	<b>1.185.998</b>	<b>34,3%</b>
<b>8) Incrementi delle immobilizzazioni per lavori interni</b>	<b>-</b>	<b>-</b>	<b>-</b>	<b>-</b>
<b>9) Altri ricavi e proventi</b>	<b>159.342</b>	<b>136.163</b>	<b>23.179</b>	<b>17,0%</b>
<b>Totale A)</b>	<b>183.419.537</b>	<b>180.299.949</b>	<b>3.119.588</b>	<b>1,7%</b>
<b>B) COSTI DELLA PRODUZIONE</b>				
<b>1) Acquisti di beni</b>	<b>41.251.356</b>	<b>41.953.781</b>	<b>-702.425</b>	<b>-1,7%</b>
a) Acquisti di beni sanitari	41.038.219	41.725.476	-687.257	-1,6%
b) Acquisti di beni non sanitari	213.138	228.305	-15.168	-6,6%
<b>2) Acquisti di servizi sanitari</b>	<b>5.755.350</b>	<b>8.496.822</b>	<b>-2.741.472</b>	<b>-32,3%</b>
a) Acquisti di servizi sanitari - Medicina di base	-	-	-	-
b) Acquisti di servizi sanitari - Farmaceutica	-	-	-	-
c) Acquisti di servizi sanitari per assistenza specialistica ambulatoriale	-	-	-	-
d) Acquisti di servizi sanitari per assistenza riabilitativa	-	-	-	-
e) Acquisti di servizi sanitari per assistenza integrativa	-	-	-	-
f) Acquisti di servizi sanitari per assistenza protesica	-	-	-	-
g) Acquisti di servizi sanitari per assistenza ospedaliera	-	-	-	-
h) Acquisti prestazioni di psichiatria residenziale e semiresidenziale	-	-	-	-
i) Acquisti prestazioni di distribuzione farmaci File F	-	-	-	-
j) Acquisti prestazioni termali in convenzione	-	-	-	-
k) Acquisti prestazioni di trasporto sanitario	124.440	210.300	-85.860	-40,8%
l) Acquisti prestazioni socio-sanitarie a rilevanza sanitaria	5.192	14.438	-9.246	-64,0%
m) Compartecipazione al personale per att. Libero-prof. (intramoenia)	1.307.330	1.098.291	209.039	19,0%
n) Rimborsi Assegni e contributi sanitari	18.038	30.238	-12.200	-40,3%
o) Consulenze, collaborazioni, interinale, altre prestazioni di lavoro sanitarie e sociosanitarie	3.083.881	5.933.004	-2.849.123	-48,0%
p) Altri servizi sanitari e sociosanitari a rilevanza sanitaria	1.216.469	1.210.551	5.918	0,5%
q) Costi per differenziale Tariffe TUC	-	-	-	-
<b>3) Acquisti di servizi non sanitari</b>	<b>16.393.101</b>	<b>19.251.260</b>	<b>-2.858.159</b>	<b>-14,8%</b>
a) Servizi non sanitari	16.166.811	19.053.179	-2.886.368	-15,1%
b) Consulenze, collaborazioni, interinale, altre prestazioni di lavoro non sanitarie	73.538	129.923	-56.385	-43,4%
c) Formazione	152.753	68.159	84.594	124,1%
<b>4) Manutenzione e riparazione</b>	<b>4.855.565</b>	<b>5.816.730</b>	<b>-961.164</b>	<b>-16,5%</b>

SCHEMA DI BILANCIO D.I.gs. n. 118/2011	Anno 2022	Anno 2021	VARIAZIONE	
			Importo	%
5) Godimento di beni di terzi	1.531.978	1.654.521	-122.544	-7,4%
6) Costi del personale	90.853.691	84.056.840	6.796.851	8,1%
a) Personale dirigente medico	37.003.808	36.799.340	204.468	0,6%
b) Personale dirigente ruolo sanitario non medico	2.314.534	2.691.970	-377.436	-14,0%
c) Personale comparto ruolo sanitario	39.412.471	34.403.932	5.008.539	14,6%
d) Personale dirigente altri ruoli	1.808.709	1.867.062	-58.353	-3,1%
e) Personale comparto altri ruoli	10.314.169	8.294.536	2.019.633	24,3%
7) Oneri diversi di gestione	1.507.095	1.792.797	-285.702	-15,9%
8) Ammortamenti	4.661.709	3.475.711	1.185.998	34,1%
a) Ammortamenti immobilizzazioni immateriali	232.722	25.047	207.675	829,1%
b) Ammortamenti dei fabbricati	1.048.566	854.676	193.890	22,7%
c) Ammortamenti delle altre immobilizzazioni materiali	3.380.421	2.595.988	784.433	30,2%
9) Svalutazione delle immobilizzazioni e dei crediti	500.000	42.707	457.293	1070,8%
10) Variazione delle rimanenze	-1.943.052	685.197	-2.628.249	-383,6%
a) Variazione delle rimanenze sanitarie	-1.995.154	657.565	-2.652.719	-403,4%
b) Variazione delle rimanenze non sanitarie	52.103	27.632	24.470	88,6%
11) Accantonamenti	10.946.338	8.003.150	2.943.188	36,8%
a) Accantonamenti per rischi	7.459.393	3.823.182	3.636.210	95,1%
b) Accantonamenti per premio operosità	-	-	-	-
c) Accantonamenti per quote inutilizzate di contributi vincolati	1.600.860	897.599	703.261	78,3%
d) Altri accantonamenti	1.886.085	3.282.368	-1.396.283	-42,5%
<b>Totale B)</b>	<b>176.313.132</b>	<b>175.229.517</b>	<b>1.083.615</b>	<b>0,6%</b>
<b>DIFF. TRA VALORE E COSTI DELLA PRODUZIONE (A-B)</b>	<b>7.106.405</b>	<b>5.070.432</b>	<b>2.035.973</b>	<b>40,2%</b>
<b>C) PROVENTI E ONERI FINANZIARI</b>				
1) Interessi attivi ed altri proventi finanziari	6.929	123	6.806	5538,5%
2) Interessi passivi ed altri oneri finanziari	20.754	13.423	7.331	54,6%
<b>Totale C)</b>	<b>-13.825</b>	<b>-13.300</b>	<b>-524</b>	<b>3,9%</b>
<b>D) RETTIFICHE DI VALORE DI ATTIVITA' FINANZIARIE</b>				
1) Rivalutazioni	-	-	-	-
2) Svalutazioni	-	-	-	-
<b>Totale D)</b>	<b>-</b>	<b>-</b>	<b>-</b>	<b>-</b>
<b>E) PROVENTI E ONERI STRAORDINARI</b>				
1) Proventi straordinari	1.486.997	3.280.965	-1.793.968	-54,7%
a) Plusvalenze	-	-	-	-
b) Altri proventi straordinari	1.486.997	3.280.965	-1.793.968	-54,7%
2) Oneri straordinari	2.109.329	2.285.483	-176.153	-7,7%
a) Minusvalenze	-	-	-	-
b) Altri oneri straordinari	2.109.329	2.285.483	-176.153	-7,7%
<b>Totale E)</b>	<b>-622.332</b>	<b>995.482</b>	<b>-1.617.815</b>	<b>-162,5%</b>
<b>RISULTATO PRIMA DELLE IMPOSTE (A-B+C+D+E)</b>	<b>6.470.248</b>	<b>6.052.614</b>	<b>417.634</b>	<b>6,9%</b>
<b>Y) IMPOSTE SUL REDDITO DELL'ESERCIZIO</b>				
1) IRAP	6.320.339	5.977.990	342.350	5,7%
a) IRAP relativa a personale dipendente	6.204.526	5.670.920	533.606	9,4%
b) IRAP relativa a collaboratori e personale assimilato a lavoro dipendente	32.570	254.971	-222.401	-87,2%
c) IRAP relativa ad attività di libera professione (intraoemia)	83.243	52.098	31.144	59,8%
d) IRAP relativa ad attività commerciali	-	-	-	-
2) IRES	-	47.040	-47.040	-100,0%
3) Accantonamento a fondo imposte (accertamenti, condoni, ecc.)	47.040	-	47.040	-
<b>Totale Y)</b>	<b>6.367.379</b>	<b>6.025.030</b>	<b>342.350</b>	<b>5,7%</b>
<b>UTILE (PERDITA) DELL'ESERCIZIO</b>	<b>102.869</b>	<b>27.585</b>	<b>75.284</b>	<b>272,9%</b>



**A.O. SANT'ANNA E SAN SEBASTIANO**  
**Caserta**

Azienda Ospedaliera di rilievo nazionale e di alta specializzazione

Allegato 3

**Nota integrativa al bilancio**  
**di esercizio 2022**



## 1. Criteri generali di formazione del bilancio di esercizio

Il bilancio di esercizio è costituito dallo stato patrimoniale, dal conto economico, dal rendiconto finanziario e dalla presente nota integrativa, ed è corredato dalla relazione sulla gestione. Esso è stato predisposto secondo le disposizioni del D. Lgs. 118/2011, quindi facendo riferimento al Codice Civile e ai Principi Contabili Nazionali (OIC), fatto salvo quanto difformemente previsto dallo stesso D. Lgs. 118/2011 e s.m.i., nonché dai successivi decreti ministeriali di attuazione.

La presente nota integrativa, in particolare, contiene tutte le informazioni richieste dal D. Lgs. 118/2011 e s.m.i., nonché dai successivi decreti ministeriali di attuazione. Fornisce inoltre tutte le informazioni supplementari, anche se non specificamente richieste da disposizioni di legge, ritenute necessarie a dare una rappresentazione veritiera e corretta dei fatti aziendali e in ottemperanza al postulato della chiarezza del bilancio.

Il bilancio di esercizio è stato predisposto in unità di euro, con precisione al centesimo.

Nella presente nota integrativa i dati sono esposti all'unità di euro, con arrotondamento all'unità inferiore se la parte decimale è minore di 50 centesimi e all'unità superiore se uguale o maggiore di 50 centesimi. Alcune informazioni relative ai valori delle voci di bilancio vengono esposte in migliaia di euro, arrotondate all'unità inferiore se minori di 500 euro e all'unità superiore se pari o superiori a 500 euro. In tali casi si è provveduto a darne indicazione in legenda.

### Eventuali deroghe alle disposizioni di legge:

<b>GEN01-NO</b>	Non si sono verificati casi eccezionali che impongano di derogare alle disposizioni di legge.
-----------------	---

### Eventuali deroghe al principio di continuità dei criteri di valutazione:

<b>GEN02-NO</b>	I criteri utilizzati nella formazione del bilancio non si discostano dai medesimi utilizzati per la formazione del bilancio del precedente esercizio, in particolare nelle valutazioni e nella continuità dei medesimi principi.
-----------------	--

### Eventuali casi di non comparabilità delle voci rispetto all'esercizio precedente:

<b>GEN03-SI</b>	Tutte le voci relative allo stato patrimoniale, al conto economico e al rendiconto finanziario dell'esercizio precedente sono comparabili con quelle del presente esercizio e non si è reso necessario alcun adattamento, con la sola eccezione del fondo interessi moratori. Tale fondo, classificato fino al 31.12.2021 tra gli Altri fondi per oneri e spese (PBA260) per coerenza con la piattaforma regionale LegalApp di rilevazione del contenzioso che non contemplava gli interessi moratori, è stato nel 2022 riclassificato a fondo rischi a seguito dell'inclusione tra i fondi gestiti da LegalAPP. Il giroconto è stato riportato nelle tabelle relative ai fondi nella colonna "Riclassifiche dell'esercizio".
-----------------	---

### Altre informazioni di carattere generale, relative alla conversione dei valori:

<b>GEN04-NO</b>	Nel corso dell'esercizio non sono state effettuate conversioni di voci di bilancio espresse all'origine in moneta diversa dall'euro.
-----------------	--

Il conto economico e lo stato patrimoniale sono stati desunti dalle scritture contabili informatizzate, tenute con il metodo della partita doppia. La procedura di contabilità generale è integrata con le contabilità di magazzino, di approvvigionamento, dei cespiti ammortizzabili e della cassa economale.

Lo schema di bilancio segue il criterio di classificazione del bilancio civilistico delle aziende di diritto privato nonché quanto previsto dal Decreto Legislativo 118/2011 e s.m.i che prevedono la redazione dello stato patrimoniale attivo, passivo e del conto economico;

- stato patrimoniale attivo secondo il criterio della liquidità crescente;
- stato patrimoniale passivo mediante il criterio della determinatezza delle poste e dell'esigibilità;
- conto economico in forma scalare con la distinzione:
  - del risultato della gestione caratteristica;
  - della gestione finanziaria;
  - delle rettifiche di valore delle attività finanziarie;
  - della gestione straordinaria;
  - della gestione fiscale;
  - del risultato di esercizio.

In calce allo stato patrimoniale sono rappresentati i conti d'ordine dell'attivo e del passivo.



## 2. Criteri di valutazione adottati per la redazione del bilancio di esercizio

Il bilancio di esercizio è lo strumento di informazione patrimoniale, finanziaria ed economica dell'azienda sanitaria. Perché possa svolgere tale funzione, il bilancio è stato redatto con chiarezza, così da rappresentare in modo veritiero e corretto la situazione patrimoniale e finanziaria dell'azienda e il risultato economico dell'esercizio.

Le caratteristiche sopra menzionate sono state assicurate, laddove necessario, dall'inserimento di informazioni complementari. Se vi è stata deroga alle disposizioni di legge, essa è stata motivata e ne sono stati esplicitati gli effetti sulla situazione patrimoniale, finanziaria ed economica dell'azienda nella presente nota integrativa.

La valutazione delle voci di bilancio è stata fatta ispirandosi ai principi di prudenza e competenza, tenendo conto della funzione economica dell'elemento attivo e passivo considerato e nella prospettiva della continuazione dell'attività.

L'applicazione del principio di prudenza ha comportato la valutazione individuale degli elementi componenti le singole poste o voci delle attività o passività, per evitare compensi tra perdite che dovevano essere riconosciute e utili da non riconoscere in quanto non realizzati.

In ottemperanza al principio di competenza, l'effetto delle operazioni e degli altri eventi è stato rilevato contabilmente e attribuito all'esercizio al quale tali operazioni ed eventi si riferiscono, e non a quello in cui si concretizzano i relativi movimenti di numerario (incassi e pagamenti).

I criteri di valutazione adottati sono sintetizzati nella tabella che segue.

Posta di bilancio	Criterio di valutazione
Immobilizzazioni immateriali	Sono iscritte al costo di acquisto o di produzione, inclusi i costi accessori e l'IVA in quanto non detraibile. Sono esposte in bilancio al netto degli ammortamenti effettuati nel corso degli esercizi. Le aliquote di ammortamento sono quelle fissate dal D.Lgs. 118/2011 e s.m.i., nonché dai successivi decreti ministeriali di attuazione. L'iscrizione tra le immobilizzazioni dei costi di impianto e di ampliamento, di ricerca e sviluppo avviene con il consenso del collegio sindacale.
Immobilizzazioni materiali	Sono iscritte al costo di acquisto o di produzione, inclusi i costi accessori e l'IVA in quanto non detraibile. Sono esposte in bilancio al netto dei relativi fondi di ammortamento. Le aliquote di ammortamento sono quelle fissate dal D.Lgs. 118/2011 e s.m.i., nonché dai successivi decreti ministeriali di attuazione. I costi di manutenzione e riparazione che non rivestono carattere incrementativo del valore e/o della funzionalità dei beni sono addebitati al conto economico dell'esercizio in cui sono sostenuti. Le spese di manutenzione e riparazione aventi natura incrementativa sono imputate all'attivo patrimoniale e, successivamente, ammortizzate. Le immobilizzazioni che, alla fine dell'esercizio, presentano un valore durevolmente inferiore rispetto al residuo costo da ammortizzare vengono iscritte a tale minor valore. Questo non viene mantenuto se negli esercizi successivi vengono meno le ragioni della svalutazione effettuata. Le immobilizzazioni materiali detenute in base a contratti di leasing finanziario vengono contabilizzate secondo quanto previsto dalla vigente normativa italiana, la quale prevede l'addebito a conto economico per competenza dei canoni, l'indicazione dell'impegno per canoni a scadere nei conti d'ordine e l'inserimento del cespite tra le immobilizzazioni solo all'atto del riscatto.
Titoli	Sono iscritti al minor valore tra il prezzo d'acquisto e quanto è possibile realizzare sulla base dell'andamento del mercato.

Partecipazioni	Sono iscritte al costo di acquisto o di sottoscrizione, eventualmente rettificato per riflettere perdite permanenti di valore. Tale minor valore non verrà mantenuto negli esercizi successivi qualora vengano meno le ragioni della svalutazione effettuata.
Rimanenze	Sono iscritte al minore tra costo di acquisto o di produzione e valore desumibile dall'andamento del mercato. Per i beni fungibili il costo è calcolato con il metodo della media ponderata.
Crediti	Sono esposti al presumibile valore di realizzo. L'adeguamento del valore nominale dei crediti al valore presunto di realizzo è ottenuto mediante apposito fondo al fine di tener conto dei rischi di inesigibilità.
Disponibilità liquide	Sono iscritte in bilancio al loro valore nominale.
Ratei e risconti	Sono determinati in proporzione al periodo temporale di competenza del costo o del ricavo comune a due o più esercizi.
Patrimonio netto	I contributi per ripiano perdite sono rilevati con le modalità previste dal D.Lgs. 118/2011 e s.m.i., nonché dai successivi decreti ministeriali di attuazione. I contributi in conto capitale sono rilevati con le modalità previste dal D.Lgs. 118/2011 e s.m.i., nonché dai successivi decreti ministeriali di attuazione. Per i beni di primo conferimento, la sterilizzazione degli ammortamenti avviene mediante storno a conto economico di quote della voce di Patrimonio Netto "Finanziamenti per beni di prima dotazione".
Fondi per rischi e oneri	I fondi per quote inutilizzate di contributi sono costituiti da accantonamenti determinati con le modalità previste dall'art. 29 comma 1, lett. e) del D.Lgs. 118/2011 e s.m.i., nonché dai successivi decreti ministeriali di attuazione. I fondi per rischi e oneri sono costituiti da accantonamenti effettuati allo scopo di coprire perdite o debiti di natura determinata e di esistenza certa o probabile, che alla data di chiusura dell'esercizio sono però indeterminati nell'ammontare e/o nella data di sopravvenienza, secondo quanto previsto dall'art. 29, comma 1, lett. g) del D.Lgs. 118/2011 e s.m.i., nonché dai successivi decreti ministeriali di attuazione.
Debiti	Sono rilevati al loro valore nominale.
Ricavi e costi	Sono rilevati secondo i principi della prudenza e della competenza economica, anche mediante l'iscrizione dei relativi ratei e risconti.
Imposte sul reddito	Sono determinate secondo le norme e le aliquote vigenti
Conti d'ordine	Impegni e garanzie sono indicati nei conti d'ordine al loro valore contrattuale residuo. I beni di terzi sono indicati nei conti d'ordine in base al loro valore di mercato al momento dell'ingresso in azienda.

### 3. Dati relativi al personale

Dati sull'occupazione al  
31.12.2022

PERSONALE DIPENDENTE

Tipologia di personale	T1		T12		T12	T13	
	Personale al 31/12/2021	di cui Personale Part Time al 31/12/2021	Personale al 31/12/2022	di cui Personale Part Time al 31/12/2022	Numero Mensilità	Totale spese a carattere stipendiale	Totale Spese Accessorie
<b>RUOLO SANITARIO</b>	<b>1.169</b>	<b>6</b>	<b>1.222</b>	<b>6</b>	<b>14.301</b>	<b>40.980.436</b>	<b>16.652.464</b>
<b>Dirigenza</b>	<b>364</b>		<b>375</b>		<b>4.417</b>	<b>17.628.414</b>	<b>11.559.602</b>
- Medico - veterinaria	333		346		4.062	16.241.651	10.839.369
- Sanitaria	31		29		355	1.386.763	720.233
<b>Comparto</b>	<b>805</b>	<b>6</b>	<b>847</b>	<b>6</b>	<b>9.884</b>	<b>23.352.022</b>	<b>5.092.862</b>
- Categoria Ds	14		12		154	408.327	85.562
- Categoria D	789	6	835	6	9.724	22.929.519	5.006.083
- Categoria C	2				6	14.176	1.217
- Categoria Bs							
<b>RUOLO PROFESSIONALE</b>	<b>6</b>	<b>-</b>	<b>4</b>	<b>-</b>	<b>52,26</b>	<b>212.727</b>	<b>146.896</b>
<b>Dirigenza</b>	<b>6</b>		<b>4</b>		<b>52,26</b>	<b>212.727</b>	<b>146.896</b>
Livello dirigenziale	6		4			212.727	146.896
<b>Comparto</b>							
- Categoria D							
<b>RUOLO TECNICO</b>	<b>154</b>	<b>-</b>	<b>245</b>	<b>-</b>	<b>1.915</b>	<b>3.589.503</b>	<b>660.642</b>
<b>Dirigenza</b>	<b>1</b>		<b>1</b>		<b>12</b>	<b>49.813</b>	<b>54.471</b>
Livello dirigenziale	1		1		12	49.813	54.471
<b>Comparto</b>	<b>153</b>		<b>244</b>		<b>1.903</b>	<b>3.539.690</b>	<b>606.171</b>
- Categoria Ds							
- Categoria D	7		9		94,5	207.398	4.811
- Categoria C	1		1		12	24.685	3.015
- Categoria Bs	88		176		1.161	2.230.637	444.117
- Categoria B	16		18		178,48	319356	37.498
- Categoria A	41		40		457,63	757614	116.730
<b>RUOLO AMMINISTRATIVO</b>	<b>84</b>	<b>1</b>	<b>85</b>	<b>1</b>	<b>1034,47</b>	<b>2.295.316</b>	<b>276.323</b>
<b>Dirigenza</b>	<b>9</b>		<b>9</b>		<b>107,46</b>	<b>421.486</b>	<b>192.233</b>
Livello dirigenziale	9				107,46	421.486	192.233
<b>Comparto</b>	<b>75</b>	<b>1</b>	<b>76</b>	<b>1</b>	<b>927,01</b>	<b>1.873.830</b>	<b>84.090</b>
- Categoria Ds	1		0		2	5.046	11
- Categoria D	16	1	16	1	185,72	413.396	29.108
- Categoria C	49		55		646,29	1.302.043	50.276
- Categoria Bs	1				8	16.054	496
- Categoria B	1				10	17.882	539
- Categoria A	7		5		75	119.409	3.660

Dati sull'occupazione al 31.12.2022

**PERSONALE DIPENDENTE**

	T1A	T1C	T1A	T1C
Tipologia di personale	Personale in comando al 31/12/2021 ad altri enti	Personale in comando al 31/12/2021 da altri enti	Personale in comando al 31/12/2022 ad altri enti	Personale in comando al 31/12/2022 da altri enti
<b>RUOLO SANITARIO</b>				
<b>Dirigenza</b>				
- Medico - veterinaria	1		2	
- Sanitaria				
<b>Comparto</b>				
- Categoria Ds				
- Categoria D			1	3
- Categoria C				
- Categoria Bs				
<b>RUOLO PROFESSIONALE</b>				
<b>Dirigenza</b>				
Livello dirigenziale				
<b>Comparto</b>				
- Categoria D				
<b>RUOLO TECNICO</b>				
<b>Dirigenza</b>				
Livello dirigenziale				
<b>Comparto</b>				
- Categoria Ds				
- Categoria D				
- Categoria C				
- Categoria Bs				
- Categoria B				
- Categoria A				
<b>RUOLO AMMINISTRATIVO</b>				
<b>Dirigenza</b>				
Livello dirigenziale				
<b>Comparto</b>				
- Categoria Ds				
- Categoria D				
- Categoria C				
- Categoria Bs				
- Categoria B				
- Categoria A				

**PERSONALE UNIVERSITARIO (Conto Annuale T1B)**

Tipologia di personale	Personale al 31/12/2021	di cui Personale a tempo parziale al 31/12/2021	Personale al 31/12/2022	di cui Personale a tempo parziale al 31/12/2022
<b>RUOLO SANITARIO</b>	6	0	5	0
Dirigenza	6	0	5	0
Comparto				
<b>RUOLO PROFESSIONALE</b>				
Dirigenza				
Comparto				
<b>RUOLO TECNICO</b>				
Dirigenza				
Comparto				
<b>RUOLO AMMINISTRATIVO</b>				
Dirigenza				
Comparto				

## PERSONALE CON ALTRO CONTRATTO - CONTRATTO DI SOMMINISTRAZIONE

Tipologia di personale	uomini-anno anno 2021	uomini-anno anno 2022
<b>RUOLO SANITARIO</b>	<b>26</b>	<b>0</b>
<b>Dirigenza</b>		
- Medico-Veterinaria		
- Sanitaria non medica		
<b>Comparto</b>	26	0
<b>RUOLO PROFESSIONALE</b>		
<b>Dirigenza</b>		
<b>Comparto</b>		
<b>RUOLO TECNICO</b>	<b>85</b>	<b>0</b>
<b>Dirigenza</b>		
<b>Comparto</b>	85	0
<b>RUOLO AMMINISTRATIVO</b>		
<b>Dirigenza</b>		
<b>Comparto</b>		

## 4. Immobilizzazioni materiali e immateriali

Le immobilizzazioni accolgono quegli elementi del patrimonio che sono destinati ad essere durevolmente utilizzati (art. 2424 bis del codice civile). Sono composte dalle immobilizzazioni immateriali, materiali e finanziarie.

**Tab. 1** Dettagli e movimentazioni delle immobilizzazioni immateriali (in euro)

Le immobilizzazioni immateriali sono costituite prevalentemente dai costi di acquisizione di licenze di software utilizzate in azienda:

CODICE MOD. SP	IMMOBILIZZAZIONI IMMATERIALI	Costo storico	ESERCIZI PRECEDENTI				MOVIMENTI DELL'ESERCIZIO								
			Rivalutazioni	Svalutazioni	Fondo ammortamento	Valore netto iniziale	Giroconti e Riclassificazioni	Rivalutazioni	Svalutazioni	Acquisizioni e costruzioni in economia	Manutenzioni incrementative	Interessi capitalizzati	Dismissioni (valore netto)	Ammortamenti	Valore Netto Contabile
AAA010	Costi d'impianto e di ampliamento	0			0	0				0				0	0
	<i>di cui soggetti a sterilizzazione</i>									0				0	0
AAA040	Costi di ricerca e sviluppo	0			0	0				0				0	0
	<i>di cui soggetti a sterilizzazione</i>													0	0
AAA070	Diritti di brevetto e diritti di utilizzazione delle opere d'ingegno	881.734			862.140	19.595				1.072.952				232.536	860.011
	<i>di cui soggetti a sterilizzazione</i>	881.734			862.140	19.595				1.072.952				232.536	860.011
AAA120	Immobilizzazioni immateriali in corso e acconti	0			0	0				0				0	0
AAA130	Altre immobilizzazioni immateriali	932			559	373				0				186	186
	<i>di cui soggette a sterilizzazione</i>	932			559	373				0				186	186
AAA140	Concessioni, licenze, marchi e diritti simili	932			559	373				0				186	186
	<i>di cui soggette a sterilizzazione</i>	932			559	373				0				186	186
AAA160	Migliorie su beni di terzi	0			0	0				0				0	0
	<i>di cui soggette a sterilizzazione</i>									0				0	0
AAA180	Pubblicità	0			0	0				0				0	0
	<i>di cui soggette a sterilizzazione</i>									0				0	0
AAA200	Altre immobilizzazioni immateriali	0			0	0				0				0	0
	<i>di cui soggette a sterilizzazione</i>									0				0	0
<b>TOTALE IMMOBILIZZAZIONI IMMATERIALI</b>		882.666	0	0	862.699	19.968	0	0	0	1.072.952	0	0	0	232.722	860.197
<i>di cui soggette a sterilizzazione</i>		882.666	0	0	862.699	19.968	0	0	0	1.072.952	0	0	0	232.722	860.197

Per le immobilizzazioni immateriali, non ci si è avvalsi della facoltà di adottare aliquote di ammortamento superiori a quelle indicate nel D.Lgs. 118/2011 e s.m.i.. Non sono state effettuate, nel corso dell'esercizio, svalutazioni né rivalutazioni.

Le tabelle 2, 3 e 4 ex all. 3 D.Lgs. 118/2011 (Schema di nota integrativa), relative rispettivamente a costi di impianto e di ampliamento, di ricerca e sviluppo, di pubblicità, sono omesse in quanto tali immobilizzazioni non sono presenti.



Tab. 5 Dettagli e movimentazioni delle immobilizzazioni materiali (in euro)

CODICE MOD. SP	IMMOBILIZZAZIONI MATERIALI	Costo storico	ESERCIZI PRECEDENTI				MOVIMENTI DELL'ESERCIZIO								
			Ri-valutazioni	Sva-lutazioni	Fondo ammortamento	Valore netto iniziale	Giroconti e Riclassificazioni	Ri-valutazioni	Sva-lutazioni	Acquisizioni e costruzioni in economia	Manutenzioni incrementative	Interessi capitalizzati	Dismissioni (valore netto)	Ammortamenti	Valore Netto Contabile
AAA290	Terreni disponibili														
	<i>di cui soggetti a sterilizzazione</i>														
AAA300	Terreni indisponibili	0		0	0				650.693				0	650.693	
	<i>di cui soggetti a sterilizzazione</i>														
AAA320	Fabbricati non strumentali (disponibili)														
	<i>di cui soggetti a sterilizzazione</i>														
AAA350	Fabbricati strumentali (indisponibili)	54.290.268		38.236.002	16.054.265	11.019.762			1.519.420				1.048.566	27.544.881	
	<i>di cui soggetti a sterilizzazione</i>	53.738.911		37.963.465	15.775.446				1.519.420				1.032.025	16.262.841	
AAA380	Impianti e macchinari	3.797.251		2.296.492	1.500.758				48.359				203.124	1.345.993	
	<i>di cui soggetti a sterilizzazione</i>	3.797.251		2.296.492	1.500.758				48.359				203.124	1.345.993	
AAA410	Attrezzature sanitarie e scientifiche	36.362.343		31.972.424	4.389.919				4.172.003				1.829.605	6.732.317	
	<i>di cui soggette a sterilizzazione</i>	36.362.343		31.972.424	4.389.919				4.172.003				1.829.605	6.732.317	
AAA440	Mobili e arredi	4.936.864		4.356.354	580.510				808.823				181.504	1.207.829	
	<i>di cui soggetti a sterilizzazione</i>	4.936.864		4.356.354	580.510				808.823				181.504	1.207.829	
AAA470	Automezzi	523.049		432.461	90.589				0				60.392	30.197	
	<i>di cui soggetti a sterilizzazione</i>	523.049		432.461	90.589				0				60.392	30.197	
AAA500	Oggetti d'arte	80.207			80.207				0				0	80.207	
AAA510	Altre immobilizzazioni materiali	7.827.272		3.964.037	3.863.235				345.709				1.105.796	3.103.148	
	<i>di cui soggetti a sterilizzazione</i>	7.827.272		3.964.037	3.863.235				345.709				1.105.796	3.103.148	
AAA540	Immobilizzazioni materiali in corso e acconti	16.225.725			16.225.725	-11.019.762			67.104					5.273.068	
	<b>TOTALE IMMOBILIZZAZIONI MATERIALI</b>	<b>124.042.979</b>	<b>0</b>	<b>0</b>	<b>81.257.771</b>	<b>42.785.209</b>	<b>0</b>	<b>0</b>	<b>0</b>	<b>7.612.111</b>	<b>0</b>	<b>0</b>	<b>0</b>	<b>4.428.987</b>	<b>45.968.332</b>
	<i>di cui soggette a sterilizzazione</i>	<b>107.185.690</b>	<b>0</b>	<b>0</b>	<b>80.985.233</b>	<b>26.200.457</b>	<b>0</b>	<b>0</b>	<b>0</b>	<b>6.894.314</b>	<b>0</b>	<b>0</b>	<b>0</b>	<b>4.412.446</b>	<b>28.682.325</b>

**Tab. 6 Dettaglio delle altre immobilizzazioni materiali (in euro)**

DETTAGLIO ALTRE IMMOBILIZZAZIONI MATERIALI	Valore lordo	Fondo ammortamento	Valore netto
<b>Descrizione tipologia</b>	<b>8.172.982</b>	<b>-5.069.833</b>	<b>3.103.149</b>
Macchine ordinarie d'ufficio	1.233.260	-592.497	640.763
Macchine elettroniche ed elettromeccaniche	6.226.926	-3.988.021	2.238.905
Attrezzature generiche	525.024	-451.052	73.972
Altri beni materiali	187.772	-38.263	149.509

**Tab. 7 Dettaglio immobilizzazioni materiali in corso (in euro)**

DETTAGLIO IMMOBILIZZAZIONI MATERIALI IN CORSO	Tipologia finanziamento	MOVIMENTI DELL'ESERCIZIO			
		Valore iniziale	Incrementi	Giroconti e Riclassificazioni	Valore finale
Lavori Reparto malattie infettive (AIDS)	conto capitale	209.230	0	0	209.230
Lavori di Ristrutturazione edilizia ex art. 20 Legge 67/88	conto capitale	11.523.897	0	-11.019.758	504.139
Lavori illuminazione e antincendio	conto esercizio destinati ad investimenti	201.000	0	0	201.000
Laboratorio UMACA	conto esercizio destinati ad investimenti	349.000	0	0	349.000
Interventi in corso ex DGRC 378/2020	conto capitale	409.572	0	0	409.572
Interventi Covid-19	conto esercizio destinati ad investimenti	27.698	0	0	27.698
Altre manutenzioni straordinarie in corso al 31.12.2022	conto esercizio destinati ad investimenti	2.721.890	0	0	2.721.890
Attrezzature non collaudate al 31.12.2022	conto esercizio destinati ad investimenti	783.439	67.100	0	850.539
<b>TOTALE</b>		<b>16.225.725</b>	<b>68.704</b>	<b>-11.021.362</b>	<b>5.273.068</b>

**IMM01 – Aliquote di ammortamento immobilizzazioni immateriali:**

<b>IMM01-NO</b>	Per le immobilizzazioni immateriali, non ci si è avvalsi della facoltà di adottare aliquote di ammortamento superiori a quelle indicate nel D.Lgs. 118/2011 e s.m.i., nonché dai successivi decreti ministeriali di attuazione.
-----------------	---

Immobilizzazioni immateriali	Aliquota indicata nel D.Lgs. 118/2011	Aliquota utilizzata dall'azienda
Diritti di brevetto e utilizzazione opere ingegno	durata legale del diritto o, in assenza, 20%	20%
Diritti di concessione, licenze marchi e diritti simili	durata legale del diritto o, in assenza, 20%	20%

**IMM02 – Aliquote di ammortamento immobilizzazioni materiali:**

<b>IMM02-NO</b>	Per le immobilizzazioni materiali, non ci si è avvalsi della facoltà di adottare aliquote di ammortamento superiori a quelle indicate nel D.Lgs. 118/2011 e s.m.i., nonché dai successivi decreti ministeriali di attuazione.
-----------------	---

Immobilizzazioni materiali	Aliquota indicata nel D.Lgs. 118/2011	Aliquota utilizzata dall'azienda
Terreni	-	-
Fabbricati adibiti all'attività istituzionale	3%	3%
Costruzioni leggere	10%	10%
Impianti e macchinari adibiti all'attività istituzionale	12.5%	12.5%
Impianti e macchinari - Audiovisivi	20%	20%
Impianti inseriti stabilmente nel fabbricato	3%	3%
Attrezzature sanitarie e scientifiche	20%	20%
Mobili e arredi	12.5%	12.5%
Automezzi	25%	25%
Altri beni materiali	20%	20%
Immobilizzazioni materiali in corso e acconti	-	-
Oggetti d'arte	-	-

**IMM03 – Eventuale ammortamento dimezzato per i cespiti acquistati nell'anno:**

<b>IMM03-SI</b>	Per i cespiti acquistati nell'anno, ci si è avvalsi della facoltà di dimezzare forfettariamente l'aliquota normale di ammortamento.
-----------------	---

**IMM04 – Eventuale ammortamento integrale:**

<b>IMM04-NO</b>	Per i cespiti di valore inferiore a € 516.46, non ci si è avvalsi della facoltà di ammortizzare integralmente il bene nell'esercizio in cui il bene è divenuto disponibile e pronto per l'uso.
-----------------	--

**IMM05 – Svalutazioni:**

<b>IMM05-NO</b>	Nel corso dell'esercizio non sono state effettuate svalutazioni di immobilizzazioni materiali e/o immateriali.
-----------------	--

**IMM06 – Rivalutazioni:**

<b>IMM06-NO</b>	Nel corso dell'esercizio non sono state effettuate rivalutazioni di immobilizzazioni materiali e/o immateriali.
-----------------	---

**IMM07 – Incrementi delle immobilizzazioni per lavori interni:**

<b>IMM07-NO</b>	Nel corso dell'esercizio non si sono effettuate capitalizzazioni di costi (la voce CE "Incrementi delle immobilizzazioni per lavori interni" è pari a zero).
-----------------	--

**IMM08 – Oneri finanziari capitalizzati:**

<b>IMM08-NO</b>	Nel corso dell'esercizio non si sono capitalizzati oneri finanziari.
-----------------	--

**Altre informazioni relative alle immobilizzazioni materiali e immateriali**

<b>Informazione</b>	<b>Caso presente in azienda?</b>	<b>Se sì, illustrare</b>
<b>IMM09 - Gravami.</b> Sulle immobilizzazioni dell'azienda vi sono gravami quali ipoteche, privilegi, pegni, pignoramenti, ecc.?	NO	
<b>IMM10 - Immobilizzazioni in contenzioso iscritte in bilancio.</b> Sulle immobilizzazioni iscritte in bilancio sono in corso contenziosi con altre aziende sanitarie, con altri enti pubblici o con soggetti privati?	NO	
<b>IMM11 - Immobilizzazioni in contenzioso non iscritte in bilancio.</b> Esistono immobilizzazioni non iscritte nello stato patrimoniale perché non riconosciute come proprietà dell'azienda in seguito a contenziosi in corso con altre aziende sanitarie, con altri enti pubblici o con soggetti privati?	NO	
<b>IMM12 - Eventuali impegni significativi assunti con fornitori per l'acquisizione di immobilizzazioni materiali.</b> Esistono impegni già assunti, ma non ancora tradottisi in debiti?	NO	
<b>IMM13 - Immobilizzazioni destinate alla vendita.</b> Esistono immobilizzazioni destinate alla vendita con apposito atto deliberativo aziendale?	NO	
<b>IMM14 - Altro.</b> Esistono altre informazioni che si ritiene necessario fornire per soddisfare la regola generale secondo cui "Se le informazioni richieste da specifiche disposizioni di legge non sono sufficienti a dare una rappresentazione veritiera e corretta, si devono fornire le informazioni complementari necessarie allo scopo" (art 2423 cc)?	NO	

## 5. Immobilizzazioni finanziarie

Non sono presenti immobilizzazioni finanziarie. Pertanto le tabelle dalla n. 8 alla n. 14 ex all. 3 D.Lgs. 118/2011 (Schema di nota integrativa) sono omesse. Sono parimenti omessi i quadri da IF01 a IF05 del medesimo allegato.

## 6. Rimanenze

Tab. 15 Movimentazioni delle rimanenze di beni sanitari e non sanitari (in euro)

CODICE MOD. SP	RIMANENZE	Valore iniziale	Giro-conti e Riclassificazioni	Incrementi	Incrementi/ Utilizzi Fondo Svalutazione magazzino	Decrementi	Valore finale
ABA020	Prodotti farmaceutici ed emoderivati:	2.599.822	0	934.291			3.534.114
	<i>Medicinali con AIC, ad eccezione di vaccini ed emoderivati di produzione regionale</i>	2.585.071	0	926.282			3.511.353
	<i>Medicinali senza AIC</i>	14.751	0	8.010			22.761
	<i>Emoderivati di produzione regionale</i>	0	0				0
ABA030	Sangue ed emocomponenti	0	0				0
ABA040	Dispositivi medici:	4.865.212	0	1.397.454			6.262.665
	<i>Dispositivi medici</i>	2.755.953	0	1.029.485			3.785.438
	<i>Dispositivi medici impiantabili attivi</i>	295.820	0	258.537			554.357
	<i>Dispositivi medico diagnostici in vitro (IVD)</i>	1.813.439	0	109.431			1.922.870
ABA050	Prodotti dietetici	8.949	0			312	8.636
ABA060	Materiali per la profilassi (vaccini)	373	0	1.937			2.309
ABA070	Prodotti chimici	2.601	0			293	2.308
ABA080	Materiali e prodotti per uso veterinario	0	0				0
ABA090	Altri beni e prodotti sanitari	1.342.164	0			337.922	1.004.242
ABA100	Acconti per acquisto di beni e prodotti sanitari	0	0				0
	<b>RIMANENZE BENI SANITARI</b>	<b>8.819.120</b>	<b>0</b>	<b>2.333.682</b>	<b>0</b>	<b>338.527</b>	<b>10.814.275</b>
ABA120	Prodotti alimentari	138	0			128	10
ABA130	Materiali di guardaroba, di pulizia e di convivenza in genere	35.069	0			13.574	21.495
ABA140	Combustibili, carburanti e lubrificanti	5.954	0			5.954	0
ABA150	Supporti informatici e cancelleria	163.750	0	36.901			200.651
ABA160	Materiale per la manutenzione	67.651	0			51.916	15.734
ABA170	Altri beni e prodotti non sanitari	32.670	0			17.432	15.238
ABA180	Acconti per acquisto di beni e prodotti non sanitari	0	0				0
	<b>RIMANENZE BENI NON SANITARI</b>	<b>305.231</b>	<b>0</b>	<b>36.901</b>	<b>0</b>	<b>89.004</b>	<b>253.128</b>

**RIM01 – Svalutazioni:**

<b>RIM01 - NO</b>	Nel corso dell'esercizio non sono state effettuate svalutazioni di rimanenze obsolete o a lento rigiro.
-------------------	---

**Altre informazioni relative alle rimanenze**

<b>Informazione</b>	<b>Caso presente in azienda?</b>	<b>Se sì, illustrare</b>
<b>RIM02 - Gravami.</b> Sulle rimanenze dell'azienda vi sono gravami quali pegni, patti di riservato dominio, pignoramenti, ecc.?	NO	
<b>RIM03 – Modifiche di classificazione.</b> Nel corso dell'esercizio vi sono stati rilevanti cambiamenti nella classificazione delle voci?	NO	
<b>RIM04 – Valore a prezzi di mercato.</b> Vi è una differenza, positiva e significativa, tra il valore delle rimanenze a prezzi di mercato e la loro valutazione a bilancio?	NO	
<b>RIM05 - Altro.</b> Esistono altre informazioni che si ritiene necessario fornire per soddisfare la regola generale secondo cui "Se le informazioni richieste da specifiche disposizioni di legge non sono sufficienti a dare una rappresentazione veritiera e corretta, si devono fornire le informazioni complementari necessarie allo scopo" (art 2423 cc)?	NO	

## 7. Crediti

**Tab. 16 Movimentazioni dei crediti (valore nominale) – I parte**

CODICE MOD. SP	CREDITI (VALORE NOMINALE)	MOVIMENTI DELL'ESERCIZIO				
		Valore iniziale	Incrementi	Decrementi	Valore finale	di cui per fatture da emettere
	<b>CREDITI V/STATO - PARTE CORRENTE</b>	0	0	0	0	0
	<b>Crediti v/Stato per spesa corrente e acconti:</b>	0	0	0	0	0
ABA210	Crediti v/Stato per spesa corrente - Integrazione a norma del D.Lvo 56/2000	0			0	
ABA220	Crediti v/Stato per spesa corrente - FSN	0			0	
ABA230	Crediti v/Stato per mobilità attiva extraregionale	0			0	
ABA240	Crediti v/Stato per mobilità attiva internazionale	0			0	
ABA250	Crediti v/Stato per acconto quota fabbisogno sanitario regionale standard	0			0	
ABA260	Crediti v/Stato per finanziamento sanitario aggiuntivo corrente	0			0	
	<b>Crediti v/Stato - altro:</b>	0	0	0	0	
ABA270	Crediti v/Stato per spesa corrente - altro	0			0	
	<b>CREDITI V/STATO - INVESTIMENTI</b>	3.433.951	0	0	3.433.951	0
ABA280	<b>Crediti v/Stato per finanziamenti per investimenti:</b>	3.433.951			3.433.951	
	Crediti vs/Stato per finanz. invest. DGRC 378/20	3.433.951			3.433.951	
	.....					
	<b>CREDITI V/STATO - RICERCA</b>	0	0	0	0	0
ABA300	<b>Crediti v/Stato per ricerca corrente - Ministero della Salute</b>	0			0	
ABA310	Crediti v/Stato per ricerca finalizzata - Ministero della Salute	0			0	
ABA320	Crediti v/Stato per ricerca - altre Amministrazioni centrali	0			0	
ABA330	<b>Crediti v/Stato per ricerca - finanziamenti per investimenti</b>	0			0	
ABA340	<b>CREDITI V/PREFETTURE</b>	0			0	
	<b>TOTALE CREDITI V/STATO</b>	3.433.951	0	0	3.433.951	0
	<b>CREDITI V/REGIONE O P.A. PER SPESA CORRENTE</b>	62.252.911	6.475.714	0	68.728.625	0
	<b>Crediti v/Regione o P.A. per finanziamento sanitario ordinario corrente:</b>	62.252.911	6.475.714	0	68.728.625	0
ABA370	Crediti v/Regione o P.A. per spesa corrente - IRAP	0			0	
ABA380	Crediti v/Regione o P.A. per spesa corrente - Addizionale IRPEF	0			0	
ABA390	Crediti v/Regione o P.A. per quota FSR	55.212.816	3.211.970		58.424.786	
ABA400	Crediti v/Regione o P.A. per mobilità attiva intraregionale	0			0	
ABA410	Crediti v/Regione o P.A. per mobilità attiva extraregionale	0			0	
ABA420	Crediti v/Regione o P.A. per acconto quota FSR	0			0	
ABA430	<b>Crediti v/Regione o P.A. per finanziamento sanitario aggiuntivo corrente LEA</b>	0	2.090.702		2.090.702	
ABA440	<b>Crediti v/Regione o P.A. per finanziamento sanitario aggiuntivo corrente extra LEA</b>	0			0	
ABA450	<b>Crediti v/Regione o P.A. per spesa corrente - altro</b>	6.159.286	852.109		7.011.395	
ABA451	<b>Crediti v/Regione o P.A. per spesa corrente - STP</b>	880.809	320.933		1.201.742	
ABA460	<b>CREDITI V/REGIONE O P.A. PER RICERCA:</b>	0	0	0	0	0
	.....					
	.....					
	<b>CREDITI V/REGIONE O P.A. PER VERSAMENTI A PATRIMONIO NETTO</b>	14.009.872	36.952.784	0	50.962.655	0
ABA480	<b>Crediti v/Regione o P.A. per finanziamenti per investimenti</b>	14.009.872	36.952.784		50.962.655	
ABA490	<b>Crediti v/Regione o P.A. per incremento fondo dotazione</b>	0			0	
	<b>Crediti v/Regione o P.A. per ripiano perdite:</b>	0	0	0	0	
ABA500	Crediti v/Regione o P.A. per ripiano perdite	0			0	
ABA510	Crediti v/Regione per copertura debiti al 31/12/2005	0			0	
ABA520	Crediti v/Regione o P.A. per ricostituzione risorse da investimenti esercizi precedenti	0			0	
	<b>TOTALE CREDITI V/REGIONE O PROVINCIA AUTONOMA</b>	76.262.782	43.428.498	0	119.691.280	0



**Tab. 17 Movimentazioni dei crediti (valore nominale) – Il parte**

CODICE MOD. SP	CREDITI (VALORE NOMINALE)	MOVIMENTI DELL'ESERCIZIO				
		Valore iniziale	Incrementi	Decrementi	Valore finale	di cui per fatture da emettere
ABA530	CREDITI V/COMUNI	0			0	0
	.....					
	.....					
	<b>CREDITI V/AZIENDE SANITARIE PUBBLICHE DELLA REGIONE</b>	<b>1.457.357</b>	<b>0</b>	<b>345.193</b>	<b>1.112.164</b>	<b>0</b>
ABA560	Crediti v/Aziende sanitarie pubbliche della Regione - mobilità in compensazione	0			0	
ABA570	Crediti v/Aziende sanitarie pubbliche della Regione - mobilità non in compensazione	0			0	
ABA580	Crediti v/Aziende sanitarie pubbliche della Regione - altre prestazioni	1.457.357		345.193	1.112.164	
ABA590	Acconto quota FSR da distribuire	0			0	
ABA600	CREDITI V/AZIENDE SANITARIE PUBBLICHE FUORI REGIONE	187.366	904		188.270	
	<b>TOTALE CREDITI V/AZIENDE SANITARIE PUBBLICHE</b>	<b>1.644.723</b>	<b>904</b>	<b>345.193</b>	<b>1.300.434</b>	<b>0</b>
	<b>CREDITI V/SOCIETA' PARTECIPATE E/O ENTI DIPENDENTI</b>	<b>8.352</b>	<b>0</b>	<b>2.000</b>	<b>6.352</b>	<b>0</b>
ABA620	Crediti v/enti regionali:	8.352		2.000	6.352	
	.....					
	.....					
ABA630	Crediti v/sperimentazioni gestionali:	0			0	
	.....					
	.....					
ABA640	Crediti v/altre partecipate:	0			0	
	.....					
	.....					
ABA650	CREDITI V/ERARIO	102.708		19.609	83.098	0
	Iva a credito	49.696		30.614	19.082	
	Altri crediti verso Erario	53.012	11.004		64.016	
	<b>CREDITI V/ALTRI</b>	<b>11.141.310</b>	<b>0</b>	<b>3.126.784</b>	<b>8.014.526</b>	<b>12.899</b>
ABA670	Crediti v/clienti privati	5.889.155		1.690.820	4.198.335	12.899
ABA680	Crediti v/gestioni liquidatorie	0			0	
	.....					
	.....					
ABA690	Crediti v/altri soggetti pubblici	1.963.964		689.018	1.274.945	0
	.....					
	.....					
ABA700	Crediti v/altri soggetti pubblici per ricerca	0			0	0
	.....					
	.....					
ABA710	Altri crediti diversi	3.288.191	9.082	756.027	2.541.246	
	CREDITI VS. PERSONALE DIPENDENTE	22.506			22.506	
	Crediti verso tesoriere	19.245		19.245	0	
	ALTRI CREDITI DIVERSI	3.219.515		700.775	2.518.740	
	Fatture da emettere	36.007		36.007	0	
	Note credito da emettere	-9.082	9.082		0	

**Tab. 18 Movimentazioni del fondo svalutazione crediti – I parte**

CODICE MOD. SP	FONDO SVALUTAZIONE CREDITI	Fondo svalutazione iniziale	Accantonamenti	Utilizzi	Fondo svalutazione finale
	<b>CREDITI V/STATO - PARTE CORRENTE</b>	0	0	0	0
	<b>Crediti v/Stato per spesa corrente e acconti:</b>	0	0	0	0
ABA210	Crediti v/Stato per spesa corrente - Integrazione a norma del D.Lvo 56/2000	0			0
ABA220	Crediti v/Stato per spesa corrente - FSN	0			0
ABA230	Crediti v/Stato per mobilità attiva extraregionale	0			0
ABA240	Crediti v/Stato per mobilità attiva internazionale	0			0
ABA250	Crediti v/Stato per acconto quota fabbisogno sanitario regionale standard	0			0
ABA260	Crediti v/Stato per finanziamento sanitario aggiuntivo corrente	0			0
	<b>Crediti v/Stato - altro:</b>	0	0	0	0
ABA270	Crediti v/Stato per spesa corrente - altro	0			0
	<b>CREDITI V/STATO - INVESTIMENTI</b>	0	0	0	0
ABA280	<b>Crediti v/Stato per finanziamenti per investimenti:</b>	0			0
	.....				
	.....				
	<b>CREDITI V/STATO - RICERCA</b>	0	0	0	0
ABA300	<b>Crediti v/Stato per ricerca corrente - Ministero della Salute</b>	0			0
ABA310	Crediti v/Stato per ricerca finalizzata - Ministero della Salute	0			0
ABA320	Crediti v/Stato per ricerca - altre Amministrazioni centrali	0			0
ABA330	<b>Crediti v/Stato per ricerca - finanziamenti per investimenti</b>	0			0
ABA340	<b>CREDITI V/PREFETTURE</b>	0			0
	<b>TOTALE CREDITI V/STATO</b>	0	0	0	0

	<b>CREDITI V/REGIONE O P.A. PER SPESA CORRENTE</b>	0	0	0	0
	<b>Crediti v/Regione o P.A. per finanziamento sanitario ordinario corrente:</b>	0	0	0	0
ABA370	Crediti v/Regione o P.A. per spesa corrente - IRAP	0			0
ABA380	Crediti v/Regione o P.A. per spesa corrente - Addizionale IRPEF	0			0
ABA390	Crediti v/Regione o P.A. per quota FSR	0			0
ABA400	Crediti v/Regione o P.A. per mobilità attiva intraregionale	0			0
ABA410	Crediti v/Regione o P.A. per mobilità attiva extraregionale	0			0
ABA420	Crediti v/Regione o P.A. per acconto quota FSR	0			0
ABA430	<b>Crediti v/Regione o P.A. per finanziamento sanitario aggiuntivo corrente LEA</b>	0			0
ABA440	<b>Crediti v/Regione o P.A. per finanziamento sanitario aggiuntivo corrente extra LEA</b>	0			0
ABA450	<b>Crediti v/Regione o P.A. per spesa corrente - altro</b>	0			0
ABA451	<b>Crediti v/regione prestazioni STP</b>	0			0
ABA460	<b>CREDITI V/REGIONE O P.A. PER RICERCA:</b>	0			0
	.....				
	<b>CREDITI V/REGIONE O P.A. PER VERSAMENTI A PATRIMONIO NETTO</b>	0	0	0	0
ABA480	<b>Crediti v/Regione o P.A. per finanziamenti per investimenti</b>	0			0
ABA490	<b>Crediti v/Regione o P.A. per incremento fondo dotazione</b>	0			0
	<b>Crediti v/Regione o P.A. per ripiano perdite:</b>	0	0	0	0
ABA500	Crediti v/Regione o P.A. per ripiano perdite	0			0
ABA510	Crediti v/Regione per copertura debiti al 31/12/2005	0			0
ABA520	Crediti v/Regione o P.A. per ricostituzione risorse da investimenti esercizi precedenti	0			0
	<b>TOTALE CREDITI V/REGIONE O PROVINCIA AUTONOMA</b>	0	0	0	0

**Tab. 19 Movimentazioni del fondo svalutazione crediti – II parte**

CODICE MOD. SP	FONDO SVALUTAZIONE CREDITI	Fondo svalutazione iniziale	Accantonamenti	Utilizzi	Fondo svalutazione finale
ABA530	CREDITI V/COMUNI	0			0
	.....				
	.....				
	<b>CREDITI V/AZIENDE SANITARIE PUBBLICHE DELLA REGIONE</b>	<b>139.232</b>	<b>0</b>	<b>0</b>	<b>139.232</b>
ABA560	Crediti v/Aziende sanitarie pubbliche della Regione - mobilità in compensazione	0			0
ABA570	Crediti v/Aziende sanitarie pubbliche della Regione - mobilità non in compensazione	0			0
ABA580	Crediti v/Aziende sanitarie pubbliche della Regione - altre prestazioni	139.232			139.232
ABA590	Acconto quota FSR da distribuire	0			0
ABA600	CREDITI V/AZIENDE SANITARIE PUBBLICHE FUORI REGIONE	8.850			8.850
	<b>TOTALE CREDITI V/AZIENDE SANITARIE PUBBLICHE</b>	<b>148.082</b>	<b>0</b>	<b>0</b>	<b>148.082</b>
	<b>CREDITI V/SOCIETA' PARTECIPATE E/O ENTI DIPENDENTI</b>	<b>0</b>	<b>0</b>	<b>0</b>	<b>0</b>
ABA620	Crediti v/enti regionali:	0			0
	.....				
	.....				
ABA630	Crediti v/sperimentazioni gestionali:	0			0
	.....				
	.....				
ABA640	Crediti v/altre partecipate:	0			0
	.....				
	.....				
ABA650	CREDITI V/ERARIO	0			0
	.....				
	.....				
	<b>CREDITI V/ALTRI</b>	<b>693.305</b>	<b>500.000</b>	<b>8.403</b>	<b>1.184.902</b>
ABA670	Crediti v/clienti privati	445.458	500.000		945.458
ABA680	Crediti v/gestioni liquidatorie	0			0
	.....				
	.....				
ABA690	Crediti v/altri soggetti pubblici	184.551			184.551
	.....				
	.....				
ABA700	Crediti v/altri soggetti pubblici per ricerca	0			0
	.....				
	.....				
ABA710	Altri crediti diversi	63.297		8.403	54.894
	.....				
	.....				

**Tab. 20 Valore nominale dei crediti distinti per anno di formazione – I parte**

CODICE MOD. SP	CREDITI	VALORE NOMINALE DEI CREDITI AL 31/12/2022 PER ANNO DI FORMAZIONE				
		Anno 2018 e precedenti	Anno 2019	Anno 2020	Anno 2021	Anno 2022
	<b>CREDITI V/STATO - PARTE CORRENTE</b>					
	<b>Crediti v/Stato per spesa corrente e acconti:</b>					
ABA210	Crediti v/Stato per spesa corrente - Integrazione a norma del D.Lvo 56/2000					
ABA220	Crediti v/Stato per spesa corrente - FSN					
ABA230	Crediti v/Stato per mobilità attiva extraregionale					
ABA240	Crediti v/Stato per mobilità attiva internazionale					
ABA250	Crediti v/Stato per acconto quota fabbisogno sanitario regionale standard					
ABA260	Crediti v/Stato per finanziamento sanitario aggiuntivo corrente					
	<b>Crediti v/Stato - altro:</b>					
ABA270	Crediti v/Stato per spesa corrente - altro					
	<b>CREDITI V/STATO - INVESTIMENTI</b>			3.433.951		
ABA280	<b>Crediti v/Stato per finanziamenti per investimenti:</b>			3.433.951		
	Crediti vs/Stato per finanz. invest. DGRC 378/20			3.433.951		
	.....					
	<b>CREDITI V/STATO - RICERCA</b>					
ABA300	<b>Crediti v/Stato per ricerca corrente - Ministero della Salute</b>					
ABA310	Crediti v/Stato per ricerca finalizzata - Ministero della Salute					
ABA320	Crediti v/Stato per ricerca - altre Amministrazioni centrali					
ABA330	<b>Crediti v/Stato per ricerca - finanziamenti per investimenti</b>					
ABA340	<b>CREDITI V/PREFETTURE</b>					
	<b>TOTALE CREDITI V/STATO</b>			3.433.951		

	<b>CREDITI V/REGIONE O P.A. PER SPESA CORRENTE</b>	0	277.467	295.924	7.410.214	60.745.020
	<b>Crediti v/Regione o P.A. per finanziamento sanitario ordinario corrente:</b>	0	277.467	295.924	7.410.214	60.745.020
ABA370	Crediti v/Regione o P.A. per spesa corrente - IRAP					
ABA380	Crediti v/Regione o P.A. per spesa corrente - Addizionale IRPEF					
ABA390	Crediti v/Regione o P.A. per quota FSR				5.948.161	52.476.625
ABA400	Crediti v/Regione o P.A. per mobilità attiva intraregionale					
ABA410	Crediti v/Regione o P.A. per mobilità attiva extraregionale					
ABA420	Crediti v/Regione o P.A. per acconto quota FSR					
ABA430	<b>Crediti v/Regione o P.A. per finanziamento sanitario aggiuntivo corrente LEA</b>					2.090.702
ABA440	<b>Crediti v/Regione o P.A. per finanziamento sanitario aggiuntivo corrente extra LEA</b>					
ABA450	<b>Crediti v/Regione o P.A. per spesa corrente - altro</b>				1.154.635	5.856.760
ABA451	<b>Crediti v/Regione o P.A. per spesa corrente - STP</b>		277.467	295.924	307.418	320.933
ABA460	<b>CREDITI V/REGIONE O P.A. PER RICERCA:</b>					
	.....					
	.....					
	<b>CREDITI V/REGIONE O P.A. PER VERSAMENTI A PATRIMONIO NETTO</b>	14.009.872	0	0	0	36.952.783
ABA480	<b>Crediti v/Regione o P.A. per finanziamenti per investimenti</b>	14.009.872				36.952.783
ABA490	<b>Crediti v/Regione o P.A. per incremento fondo dotazione</b>					
	<b>Crediti v/Regione o P.A. per ripiano perdite:</b>	0	0	0	0	0
ABA500	Crediti v/Regione o P.A. per ripiano perdite					
ABA510	Crediti v/Regione per copertura debiti al 31/12/2005					
ABA520	Crediti v/Regione o P.A. per ricostituzione risorse da investimenti esercizi precedenti					
	<b>TOTALE CREDITI V/REGIONE O PROVINCIA AUTONOMA</b>	14.009.872	277.467	295.924	7.410.214	97.697.804

**Tab. 21 Valore nominale dei crediti distinti per anno di formazione – Il parte**

CODICE MOD. SP	CREDITI	VALORE NOMINALE DEI CREDITI AL 31/12/2022 PER ANNO DI FORMAZIONE				
		Anno 2018 e precedenti	Anno 2019	Anno 2020	Anno 2021	Anno 2022
ABA530	CREDITI V/COMUNI					
	.....					
	.....					
	<b>CREDITI V/AZIENDE SANITARIE PUBBLICHE DELLA REGIONE</b>	779.572	0	332.297	0	295
ABA560	Crediti v/Aziende sanitarie pubbliche della Regione - mobilità in compensazione					
ABA570	Crediti v/Aziende sanitarie pubbliche della Regione - mobilità non in compensazione					
ABA580	Crediti v/Aziende sanitarie pubbliche della Regione - altre prestazioni	779.572		332.297		295
ABA590	Acconto quota FSR da distribuire					
ABA600	CREDITI V/AZIENDE SANITARIE PUBBLICHE FUORI REGIONE	147.685	30.992	8.689		904
	<b>TOTALE CREDITI V/AZIENDE SANITARIE PUBBLICHE</b>	927.257	30.992	340.986	0	1.199
	<b>CREDITI V/SOCIETA' PARTECIPATE E/O ENTI DIPENDENTI</b>					
ABA620	Crediti v/enti regionali:	350				6.002
	.....					
	.....					
ABA630	Crediti v/sperimentazioni gestionali:					
	.....					
	.....					
ABA640	Crediti v/altre partecipate:					
	.....					
	.....					
ABA650	CREDITI V/ERARIO	22.507	19.037	10.487	31.067	
	.....					
	.....					
	<b>CREDITI V/ALTRI</b>	6.012.035	523.849	106.327	58.063	1.314.252
ABA670	Crediti v/clienti privati	3.931.088	103.091			164.155
ABA680	Crediti v/gestioni liquidatorie					
	.....					
	.....					
ABA690	Crediti v/altri soggetti pubblici	313.771	18.931	33.103	34.021	875.120
	.....					
	.....					
ABA700	Crediti v/altri soggetti pubblici per ricerca					
	.....					
	.....					
ABA710	Altri crediti diversi	1.767.176	401.827	73.224	24.042	274.976
	CREDITI VS. PERSONALE DIPENDENTE	18.043			4.463	
	ALTRI CREDITI DIVERSI	1.749.133	401.827	73.224	19.579	274.976

**Tab. 22 Valore netto dei crediti per anno di scadenza – I parte**

CODICE MOD. SP	CREDITI	VALORE NETTO DEI CREDITI AL 31/12/2022 PER SCADENZA		
		Entro 12 mesi	Tra 1 e 5 anni	Oltre 5 anni
	<b>CREDITI V/STATO - PARTE CORRENTE</b>	0	0	0
	<b>Crediti v/Stato per spesa corrente e acconti:</b>	0	0	0
ABA210	Crediti v/Stato per spesa corrente - Integrazione a norma del D.Lvo 56/2000	0	0	0
ABA220	Crediti v/Stato per spesa corrente - FSN	0	0	0
ABA230	Crediti v/Stato per mobilità attiva extraregionale	0	0	0
ABA240	Crediti v/Stato per mobilità attiva internazionale	0	0	0
ABA250	Crediti v/Stato per acconto quota fabbisogno sanitario regionale standard	0	0	0
ABA260	Crediti v/Stato per finanziamento sanitario aggiuntivo corrente	0	0	0
	<b>Crediti v/Stato - altro:</b>	0	0	0
ABA270	Crediti v/Stato per spesa corrente - altro	0	0	0
	<b>CREDITI V/STATO - INVESTIMENTI</b>	0	3.433.951	0
ABA280	<b>Crediti v/Stato per finanziamenti per investimenti:</b>	0	3.433.951	0
	.....			
	.....			
	<b>CREDITI V/STATO - RICERCA</b>	0	0	0
ABA300	Crediti v/Stato per ricerca corrente - Ministero della Salute	0	0	0
ABA310	Crediti v/Stato per ricerca finalizzata - Ministero della Salute	0	0	0
ABA320	Crediti v/Stato per ricerca - altre Amministrazioni centrali	0	0	0
ABA330	Crediti v/Stato per ricerca - finanziamenti per investimenti	0	0	0
ABA340	<b>CREDITI V/PREFETTURE</b>	0	0	0
	<b>TOTALE CREDITI V/STATO</b>	0	0	0

	<b>CREDITI V/REGIONE O P.A. PER SPESA CORRENTE</b>	0	68.728.625	0
	<b>Crediti v/Regione o P.A. per finanziamento sanitario ordinario corrente:</b>	0	68.728.625	0
ABA370	Crediti v/Regione o P.A. per spesa corrente - IRAP	0	0	0
ABA380	Crediti v/Regione o P.A. per spesa corrente - Addizionale IRPEF	0	0	0
ABA390	Crediti v/Regione o P.A. per quota FSR		58.424.786	0
ABA400	Crediti v/Regione o P.A. per mobilità attiva intraregionale	0	0	0
ABA410	Crediti v/Regione o P.A. per mobilità attiva extraregionale	0	0	0
ABA420	Crediti v/Regione o P.A. per acconto quota FSR	0	0	0
ABA430	<b>Crediti v/Regione o P.A. per finanziamento sanitario aggiuntivo corrente LEA</b>		2.090.702	0
ABA440	<b>Crediti v/Regione o P.A. per finanziamento sanitario aggiuntivo corrente extra LEA</b>	0	0	0
ABA450	Crediti v/Regione o P.A. per spesa corrente - altro		7.011.395	0
ABA451	Crediti v/regione prestazioni STP		1.201.742	0
ABA460	<b>CREDITI V/REGIONE O P.A. PER RICERCA:</b>	0	0	0
	.....			
	.....			
	<b>CREDITI V/REGIONE O P.A. PER VERSAMENTI A PATRIMONIO NETTO</b>	0	50.962.655	0
ABA480	Crediti v/Regione o P.A. per finanziamenti per investimenti		50.962.655	0
ABA490	Crediti v/Regione o P.A. per incremento fondo dotazione	0	0	0
	<b>Crediti v/Regione o P.A. per ripiano perdite:</b>	0	0	0
ABA500	Crediti v/Regione o P.A. per ripiano perdite	0	0	0
ABA510	Crediti v/Regione per copertura debiti al 31/12/2005	0	0	0
ABA520	Crediti v/Regione o P.A. per ricostituzione risorse da investimenti esercizi precedenti	0	0	0
	<b>TOTALE CREDITI V/REGIONE O PROVINCIA AUTONOMA</b>	0	119.691.280	0

Tab. 23 Valore netto dei crediti per anno di scadenza – Il parte

CODICE MOD. SP	CREDITI	VALORE NETTO DEI CREDITI AL 31/12/2022 PER SCADENZA		
		Entro 12 mesi	Tra 1 e 5 anni	Oltre 5 anni
ABA530	CREDITI V/COMUNI	0	0	0
	.....			
	.....			
	CREDITI V/AZIENDE SANITARIE PUBBLICHE DELLA REGIONE	972.932	0	0
ABA560	Crediti v/Aziende sanitarie pubbliche della Regione - mobilità in compensazione	0	0	0
ABA570	Crediti v/Aziende sanitarie pubbliche della Regione - mobilità non in compensazione	0	0	0
ABA580	Crediti v/Aziende sanitarie pubbliche della Regione - altre prestazioni	972.932	0	0
ABA590	Acconto quota FSR da distribuire	0	0	0
ABA600	CREDITI V/AZIENDE SANITARIE PUBBLICHE FUORI REGIONE	179.420	0	0
	<b>TOTALE CREDITI V/AZIENDE SANITARIE PUBBLICHE</b>	<b>1.152.352</b>	<b>0</b>	<b>0</b>
	CREDITI V/SOCIETA' PARTECIPATE E/O ENTI DIPENDENTI	6.352	0	0
ABA620	Crediti v/enti regionali:	6.352	0	0
	.....			
	.....			
ABA630	Crediti v/sperimentazioni gestionali:	0	0	0
	.....			
	.....			
ABA640	Crediti v/altre partecipate:	0	0	0
	.....			
	.....			
ABA650	CREDITI V/ERARIO	83.098	0	0
	.....			
	.....			
	CREDITI V/ALTRI	6.829.624	0	0
ABA670	Crediti v/clienti privati	3.252.877	0	0
ABA680	Crediti v/gestioni liquidatorie	0	0	0
	.....			
	.....			
ABA690	Crediti v/altri soggetti pubblici	1.090.395	0	0
	.....			
	.....			
ABA700	Crediti v/altri soggetti pubblici per ricerca	0	0	0
	.....			
	.....			
ABA710	Altri crediti diversi	2.486.352	0	0
	.....			
	.....			

**Tab. 24 Dettaglio crediti intraregionali per mobilità (in compensazione e non) e per altre prestazioni**

DETTAGLIO CREDITI INTRAREGIONALI PER SINGOLA AZIENDA	Mobilità in compen- sazione	Mobilità non in compensazione	Altre presta- zioni
201 ASL AVELLINO			0
202 ASL BENEVENTO			21
203 ASL CASERTA			623.613
204 ASL NAPOLI 1 CENTRO			77.722
205 ASL NAPOLI 2 NORD			71.534
206 ASL NAPOLI 3 SUD			2.076
207 ASL SALERNO			8.925
901 AO CARDARELLI			3.386
902 AO SANTOBONO-PAUSILLIPON			2.624
903 AO DEI COLLI			25.520
904 AOU RUGGI			5.080
905 AO MOSCATI			19.560
906 AO S. PIO			56.490
907 AO SAN SEBASTIANO			0
908 AOU VANVITELLI			208.539
909 AOU FEDERICO II			5.129
910 IRCCS PASCALE			1.947



Tab. 25 Dettaglio crediti per incrementi di patrimonio netto

CODICE MOD. SP	DETTAGLIO CREDITI PER INCREMENTI DI PATRIMONIO NETTO DELIBERATI	Delibera n°/anno	Importo delibera	Riscosso negli esercizi precedenti (-)	Consistenza iniziale	Importo nuove deliberazioni	Riscossioni (-)	Consistenza finale
ABA280	Crediti v/Stato per finanziamenti per investimenti	D.G.R.C. 378/2020	3.963.000	529.049	3.433.951			3.433.951
ABA480	Crediti v/Regione o Provincia Autonoma per finanziamenti per investimenti		49.773.826	-35.763.954	14.009.872	36.952.784		50.962.655
	Art. 20 L. 67/88 I <sup>a</sup> fase		17.572.570	-17.559.544	13.026			13.026
	Art. 20 L. 67/88 II fase. Attrezzature sanitarie.	D.G.R.C. 4848/2002	10.400.000	-8.060.062	2.339.938			2.339.938
	Art. 20 L. 67/88 II fase. Lavori	D.G.R.C. 4848/2002	17.191.193	-10.081.786	7.109.407			7.109.407
	Finanziamento L. 39/99. Realizzaz. strutture Hospice (cure palliative)		1.251.253	-62.563	1.188.690			1.188.690
	Programma lotta AIDS L. 135/90	D.G.R.C. 685/2004	1.396.274	0	1.396.274			1.396.274
	Saldo contributo indistinto 2001.	D.G.R.C. 3766/2001	1.962.536	0	1.962.536			1.962.536
	Demoliz. e ricostruzione ed. G e adeguam. Day Surgery ed. F	Min. Salute DD del 23/04/2021	0	0	0	8.000.000		8.000.000
	Realizzazione di nuovo edificio - Bunker per radioterapia	Min. Salute MDS-DGPROGS-59 27.08.2021	0	0	0	16.044.900		16.044.900
	Realizzazione nuova piastra operatoria	Min. Salute MDS-DGPROGS-60 27.08.2021	0	0	0	11.748.941		11.748.941
	Messa a norma antincendio ed. D - Dip. di Medicina	Min. Salute DGPROGS 0015200-P-24.07.2020	0	0	0	186.770		186.770
	Messa a norma antincendio ed. F - Dip. di Medicina	Min. Salute DGPROGS 0015189-P-24.07.2020	0	0	0	141.464		141.464
	PNRR - PNC Missione 6 Salute		0	0	0	830.708		830.708
ABA490	Crediti v/Regione o Provincia Autonoma per incremento fondo dotazione							
ABA500	Crediti v/Regione o Provincia Autonoma per ripiano perdite							
ABA510	Crediti v/Regione per copertura debiti al 31/12/2005							
ABA520	Crediti v/Regione o Provincia Autonoma per ricostituzione risorse da investimenti esercizi precedenti							

**CRED01 – Svalutazione crediti iscritti nell'attivo circolante:**

<b>CRED01 - SI</b>	Nell'esercizio 2022 si è fatto ricorso al fondo svalutazione crediti v/Altri per euro 8.402,67 di crediti v/Istituto Tesoriere, non esigibili. Si è, inoltre, provveduto ad accantonare l'importo di Euro 500.000 a fondo svalutazione crediti v/Clienti privati, in via prudenziale, in attesa dell'esito dei procedimenti avviati per il recupero crediti.
--------------------	---

**Altre informazioni relative ai crediti**

<b>Informazione</b>	<b>Caso presente in azienda?</b>	<b>Se sì, illustrare</b>																
<b>CRED02 - Gravami.</b> Sui crediti dell'azienda vi sono gravami quali pignoramenti, ecc.?	SI	In riferimento alla Voce ABA710, che espone un valore complessivo al 31.12.2022 di € 2.486.351,79 si rappresenta che in essa sono ricompresi Crediti per somme pignorate di € 2.323.339,23. Tale valore, tiene conto delle sistemazioni contabili effettuate nel corso dell'esercizio 2022, per € 421.756,36 recependo la documentazione trasmessa dalla U.O.C Affari Legali con nota Prot. n.0021749/i del 19/07/2023.																
<b>CRED03 - Cartolarizzazioni.</b> L'azienda ha in atto operazioni di cartolarizzazione dei crediti?	NO																	
<b>CRED04 - Altro.</b> Esistono altre informazioni che si ritiene necessario fornire per soddisfare la regola generale secondo cui "Se le informazioni richieste da specifiche disposizioni di legge non sono sufficienti a dare una rappresentazione veritiera e corretta, si devono fornire le informazioni complementari necessarie allo scopo" (art 2423 cc)?	SI	<p>Si è provveduto a rilevare l'insussistenza dei crediti ritenuti non più esigibili, recependo la comunicazione della U.O.C Affari Legali avvenuta con specifiche note, Prot. n. 1922 - 19231 - 14346/2023, con il seguente dettaglio:</p> <table style="width: 100%; border-collapse: collapse;"> <tr> <td style="width: 80%;">Casa di Cura San Michele S.r.l.</td> <td style="text-align: right;">659.157</td> </tr> <tr> <td>La Nuova Domiziana S.p.a.</td> <td style="text-align: right;">557.727</td> </tr> <tr> <td>Athena S.p.a.</td> <td style="text-align: right;">77.832</td> </tr> <tr> <td>Villa.Fiorita.-Aversa.S.p.a.</td> <td style="text-align: right;">55.892</td> </tr> <tr> <td>Minerva S.p.a.</td> <td style="text-align: right;">50.519</td> </tr> <tr> <td>Centro Medico Cales S.r.l.</td> <td style="text-align: right;">34.661</td> </tr> <tr> <td>Sant'Anna S.r.l.</td> <td style="text-align: right;">27.208</td> </tr> <tr> <td>Clinica Padre Pio S.r.l.</td> <td style="text-align: right;">3.002</td> </tr> </table> <p>per un totale di Euro 1.465.997.</p> <p>A seguito dell'azione legale intrapresa al fine di recuperare i crediti ancora esigibili, è stato possibile altresì incassare Euro 280.000 dal cliente Casa di cura San Michele.</p>	Casa di Cura San Michele S.r.l.	659.157	La Nuova Domiziana S.p.a.	557.727	Athena S.p.a.	77.832	Villa.Fiorita.-Aversa.S.p.a.	55.892	Minerva S.p.a.	50.519	Centro Medico Cales S.r.l.	34.661	Sant'Anna S.r.l.	27.208	Clinica Padre Pio S.r.l.	3.002
Casa di Cura San Michele S.r.l.	659.157																	
La Nuova Domiziana S.p.a.	557.727																	
Athena S.p.a.	77.832																	
Villa.Fiorita.-Aversa.S.p.a.	55.892																	
Minerva S.p.a.	50.519																	
Centro Medico Cales S.r.l.	34.661																	
Sant'Anna S.r.l.	27.208																	
Clinica Padre Pio S.r.l.	3.002																	

## Attività finanziarie che non costituiscono immobilizzazioni

Non sono presenti attività finanziarie non costituenti immobilizzazioni. Pertanto le tabelle dalla n. 26 alla n. 28 ex all. 3 D.Lgs. 118/2011 (Schema di nota integrativa) sono omesse. Sono parimenti omessi i quadri da AF01 a AF04 del medesimo allegato.

## 8. Disponibilità liquide

**Tab. 29 Movimentazioni delle disponibilità liquide**

CODICE MOD. SP	DISPONIBILITA' LIQUIDE	Valore iniziale	MOVIMENTI DELL'ESERCIZIO		Valore finale
			Incrementi	Decrementi	
ABA760	Cassa Economale	40.000		40.000	0
ABA770	Istituto Tesoriere	13.314.597		2.360.823	10.953.774
ABA780	Tesoreria Unica	0			0
ABA790	Conto corrente postale	1.781.447	6.366		1.787.813

### DL01 – Fondi vincolati:

<b>DL01 - SI</b>	Le disponibilità liquide comprendono al 31.12.2022 fondi vincolati per un totale di euro 143.263,03 e riservati per un totale di euro 2.531.090,81.
------------------	---

### Altre informazioni relative alle disponibilità liquide

Informazione	Caso presente in azienda?	Se sì, illustrare
<b>DL02 - Gravami.</b> Sulle disponibilità liquide dell'azienda vi sono gravami quali pignoramenti, ecc.?	SI	Al 31/12/2022 risultano gravami per pignoramenti sul c/c di Tesoreria per Euro 4.554.605,70 e per Euro 1.787.813 sul conto postale.
<b>DL03 - Altro.</b> Esistono altre informazioni che si ritiene necessario fornire per soddisfare la regola generale secondo cui "Se le informazioni richieste da specifiche disposizioni di legge non sono sufficienti a dare una rappresentazione veritiera e corretta, si devono fornire le informazioni complementari necessarie allo scopo" (art 2423 cc)?	NO	

## 9. Ratei e risconti attivi

Non sono presenti ratei attivi in quanto non sono state emesse né è previsto che siano emesse nell'esercizio 2023 fatture attive per prestazione erogate in quota parte nell'esercizio 2022. Pertanto la tabella n. 30 ex all. 3 D.Lgs. 118/2011 (Schema di nota integrativa) è omessa.

**Tab. 30 Risconti attivi**

CODICE MOD. CE	RISCONTI ATTIVI	Importo	di cui oltre 12 mesi
BA1700	B.2.B.1.11.B) Premi di assicurazione - Altri premi assicurativi	15.727	0
	...		
	...		

### Altre informazioni relative a ratei e risconti attivi

Informazione	Caso presente in azienda?	Se sì, illustrare
RR01 - Esistono altre informazioni che si ritiene necessario fornire per soddisfare la regola generale secondo cui "Se le informazioni richieste da specifiche disposizioni di legge non sono sufficienti a dare una rappresentazione veritiera e corretta, si devono fornire le informazioni complementari necessarie allo scopo" (art 2423 cc)?	NO	

## 10. Patrimonio netto

Tab. 32 Consistenza, movimentazioni e utilizzazioni delle poste di patrimonio netto

CODICE MOD. SP	PATRIMONIO NETTO	Consistenza iniziale	MOVIMENTI DELL'ESERCIZIO					Consistenza finale	RIEPILOGO DELLE UTILIZZAZIONI EFFETTUATE NEI TRE PRECEDENTI ESERCIZI		
			Giroconti e Riclassificazioni	Assegnazioni nel corso dell'esercizio	Utilizzi per sterilizzazioni nel corso dell'esercizio	Altre variazioni (+/-)	Risultato di esercizio (+/-)		Copertura perdite	Sterilizzazioni	Altre motivazioni
PAA000	FONDO DI DOTAZIONE	0						0			
PAA010	FINANZIAMENTI PER INVESTIMENTI:	47.711.960		42.958.114	4.581.541	0	0	86.088.534		8.953.935	
PAA020	Finanziamenti per beni di prima dotazione	0						0		0	
PAA030	Finanziamenti da Stato per investimenti	30.053.390	-25.069	36.122.075	841.352	0	0	65.309.044		1.463.034	
PAA040	<i>Finanziamenti da Stato per investimenti - ex art. 20 legge 67/88</i>	26.143.294		36.122.075	716.956			61.548.414		1.410.130	
PAA050	<i>Finanziamenti da Stato per investimenti - ricerca</i>	0						0		0	
PAA060	<i>Finanziamenti da Stato per investimenti - altro</i>	3.910.096	-25.069		124.396			3.760.631		52.904	
PAA070	Finanziamenti da Regione per investimenti	8.298.331	25.069	830.708	511.075			8.643.034		943.845	
PAA080	Finanziamenti da altri soggetti pubblici per investimenti	0						0		0	
PAA090	Finanziamenti per investimenti da rettifica contributi in conto esercizio	9.360.239		6.005.331	3.229.113			12.136.456		6.547.056	
PAA100	RISERVE DA DONAZIONI E LASCITI VINCOLATI AD INVESTIMENTI	1.997.071			63.628			1.933.444		95.632	
PAA110	ALTRE RISERVE:	0	0	0	0	0	0	0		0	
PAA120	Riserve da rivalutazioni	0						0			
PAA130	Riserve da plusvalenze da reinvestire	0						0			
PAA140	Contributi da reinvestire	0						0			
PAA150	Riserve da utili di esercizio destinati ad investimenti	0						0			
PAA160	Riserve diverse	0						0			
PAA160	Riserve ex DCA 91/2014	0						0			
PAA170	CONTRIBUTI PER RIPIANO PERDITE:	0		0	0	0	0	0	0	0	
PAA180	Contributi per copertura debiti al 31/12/2005	0						0			
PAA190	Contributi per ricostituzione risorse da investimenti esercizi precedenti	0						0			
PAA200	Altro	0						0			
PAA210	UTILI (PERDITE) PORTATI A NUOVO	20.953	27.585					48.538			
PAA220	UTILE (PERDITA) D'ESERCIZIO	27.585	-27.585				102.869	102.869			
	<b>TOTALE PATRIMONIO NETTO</b>	<b>49.757.569</b>	<b>0</b>	<b>42.958.114</b>	<b>4.645.168</b>	<b>0</b>	<b>102.869</b>	<b>88.173.384</b>	<b>0</b>	<b>9.049.567</b>	<b>0</b>

**Tab. 33 Dettaglio finanziamenti per investimenti (ultimi 3 esercizi)**

CODICE MOD. SP	DETTAGLIO FINANZIAMENTI PER INVESTIMENTI RICEVUTI NEGLI ULTIMI TRE ESERCIZI	INFORMAZIONI				Consistenza all'inizio dell'esercizio	MOVIMENTI DELL'ESERCIZIO					di cui riscossi	di cui investiti
		Vincolato o indistinto	Esercizio di assegnazione	Estremi del provvedimento	Destinazione (tipologia di beni acquisiti)		Giroconti e Riclassificazioni	Assegnazioni nel corso dell'esercizio	Utilizzo a fronte di sterilizzazioni nel corso dell'esercizio	Altre variazioni (+/-)	Consistenza finale		
PAA020	Per beni di prima dotazione:												
PAA030	Da Stato:					30.053.390	0	36.122.075	866.421	0	65.309.044	19.724.598	19.724.598
	... assegnati in data antecedente al 1/1/x-2		ante 2021		vari	26.143.294			716.956		25.426.338	-	-
			2020	DGRC 378/2020	vari	3.910.096			149.465		3.760.631	-	-
	... assegnati a partire dall'1/1/x-2		2020	Min. Salute DGPROGS 0015200-P-24.07.2020	Impianti	0		186.770			186.770	-	-
			2020	Min. Salute DGPROGS 0015189-P-24.07.2020	Impianti	0		141.464			141.464	-	-
			2021	Min. Salute DD del 23/04/2021	Edilizia			8.000.000			8.000.000	-	-
			2021	Min. Salute MDS-DGPROGS-59 27.08.2021	Edilizia			16.044.900			16.044.900	-	-
			2021	Min. Salute MDS-DGPROGS-60 27.08.2021	Edilizia			11.748.941			11.748.941	-	-
PAA070	Da Regione:					8.298.331	0	830.708	486.006	0	8.643.034	4.095.533	4.095.533
	... assegnati in data antecedente al 1/1/2011				vari	8.298.331			319.488		7.978.843	-	-
	... assegnati a partire dall'1/1/x-2 (dettagliare)		2022	PNRR - PNC Missione 6 Salute	vari			830.708	166.518		664.191	-	-
PAA080	Da altri soggetti pubblici:											-	-
	... assegnati in data antecedente al 1/1/x-2											-	-
	... assegnati a partire dall'1/1/x-2 (dettagliare)											-	-
PAA090	Per investimenti da rettifica contributi in conto esercizio:					9.360.239	0	6.005.331	3.229.113	0	12.136.456	12.136.456	12.136.456
	... assegnati in data antecedente al 1/1/x-2	Indistinto	ante 2020		vari	1.652.636			704.770		947.866		
	... assegnati a partire dall'1/1/x-2	Indistinto	2020		vari	3.994.953			1.144.794		2.850.159		
		Indistinto	2021		vari	3.712.650			777.771		2.934.879		
		Indistinto	2022		vari	0		6.005.331	601.778		5.403.552		

Non sono presenti plusvalenze né contributi da reinvestire. Pertanto la tabella dalla n. 34 alla n. 35 ex all. 3 D.Lgs. 118/2011 (Schema di nota integrativa) sono omesse.

### Illustrazione analitica delle cause di variazione del patrimonio netto:

Come illustrato dettagliatamente nella tab. 32, le variazioni del patrimonio netto rilevate nell'esercizio 2022 sono costituite da assegnazioni e utilizzi.

#### Assegnazioni

- da Stato

Nell'esercizio 2022 sono state rilevate assegnazioni di finanziamenti da Stato relativi al programma pluriennale di interventi in materia di ristrutturazione edilizia ed ammodernamento tecnologico di cui all'art. 20 L. 67/88, come dalla seguente tabella riepilogativa:

Estremi atto assegnazione	Categoria	Importo assegnato	Progetto
Min. Salute DD del 23/04/2021	Art. 20 L. 67/88 Fase III 1° stralcio	8.000.000,00	Demoliz. e ricostruzione ed. G e adeguam. Day Surgery ed. F
Min. Salute MDS-DGPROGS-59 27.08.2021	Art. 20 L. 67/88 Fase III Completamento	16.044.900,00	Realizzazione di nuovo edificio - Bunker per radioterapia
Min. Salute MDS-DGPROGS-60 27.08.2021	Art. 20 L. 67/88 Fase III Completamento	11.748.941,00	Realizzazione nuova piastra operatoria
Min. Salute DGPROGS 0015200-P-24.07.2020	Delib. CIPE n. 16 del 08.03.2013	186.770,11	Messa a norma antincendio ed. D - Dip. di Medicina
Min. Salute DGPROGS 0015189-P-24.07.2020	Delib. CIPE n. 16 del 08.03.2013	141.463,97	Messa a norma antincendio ed. F - Dip. di Medicina
		<b>36.122.075,08</b>	

- da Regione

Con nota prot. regionale n. 2023.0327516 del 27.06.2023 la Regione Campania ha indicato le modalità di rilevazione dei finanziamenti di cui alla DGRC n. 249 del 24.05.2022, con la quale è stato approvato il Piano Operativo Regionale per l'impiego delle risorse ripartite con DM del Min. della Salute del 20.01.2022 a valere sui fondi PNRR/PNC.

Tali indicazioni impongono di rilevare a Credito v/Regione e a Finanziamento per investimenti PNRR il valore dei soli interventi per i quali sia intervenuta al 31.12.2022 la certificazione del collaudo o l'approvazione del SAL da parte del RUP.

Su questa base è stato iscritto tra i finanziamenti per investimenti PNRR l'importo di euro 830.708,46 per l'acquisto del software Oracle Database Enterprise Edition.

- da destinazione a investimenti di contributi in conto esercizio

L'importo di euro 6.005.331 è stato imputato al conto Finanziamenti per investimenti da rettifica contributi in conto esercizio a copertura delle acquisizioni di cespiti effettuate nell'anno, finanziate con contributi in c/esercizio destinati ad investimenti;

**Utilizzi**

Gli utilizzi 2022, per un totale di euro 4.645.168, sono costituiti esclusivamente dalle sterilizzazioni dell'esercizio. Di questi, euro 4.581.541 sono relativi a sterilizzazioni su finanziamenti per investimenti; euro 63.628 sono relativi a sterilizzazioni su riserve da donazioni e lasciti vincolati ad investimenti.

**PN01 – Donazioni e lasciti vincolati ad investimenti:**

<b>PN01 - NO</b>	Nell'esercizio non sono stati rilevati donazioni e lasciti vincolati ad investimenti. Le differenze rispetto all'esercizio precedente sono costituite da utilizzi per sterilizzazioni.
------------------	--

**PN02 – Fondo di dotazione:**

<b>PN02 - NO</b>	Il fondo di dotazione non ha subito variazioni rispetto all'esercizio precedente.
------------------	---

**Altre informazioni relative al patrimonio netto**

<b>Informazione</b>	<b>Caso presente in azienda?</b>	<b>Se sì, illustrare</b>
<b>PN03 - Altro.</b> Esistono altre informazioni che si ritiene necessario fornire per soddisfare la regola generale secondo cui "Se le informazioni richieste da specifiche disposizioni di legge non sono sufficienti a dare una rappresentazione veritiera e corretta, si devono fornire le informazioni complementari necessarie allo scopo" (art 2423 cc)?	NO	



## 11. Fondi per rischi e oneri

**Tab. 36 Consistenza e movimentazioni dei fondi rischi e oneri**

CODICE MOD. SP	FONDO RISCHI E ONERI	Consistenza iniziale	Accantonamenti dell'esercizio	Riclassifiche dell'esercizio (+/-)	Utilizzi	Valore finale
PBA000	<b>FONDI PER IMPOSTE, ANCHE DIFFERITE</b>	0	47.040	0	0	47.040
PBA010	<b>FONDI PER RISCHI:</b>	35.240.417	7.559.393	1.317.606	2.120.885	41.996.531
PBA020	Fondo rischi per cause civili e oneri processuali	10.870.555	2.157.406	-423.500	370.212	12.234.249
PBA030	Fondo rischi per contenzioso personale dipendente	7.014.085	75.750	-84.740	27.668	6.977.427
PBA040	Fondo rischi connessi all'acquisto di prestazioni sanitarie da privato	0				0
PBA050	Fondo rischi per copertura diretta dei rischi (autoassicurazione)	11.063.400	5.000.000	0	1.596.420	14.466.980
PBA051	Fondo rischi per franchigia assicurativa	0	125.000	0	0	125.000
PBA052	Fondo rischi per interessi di mora	0	100.000	1.828.786	62.842	1.865.944
PBA060	Altri fondi rischi:	6.292.376	101.237	-2.940	63.742	6.326.931
	<i>Fondo contenzioso per contestazioni su forniture ed appalti</i>	2.626.334	0			2.626.334
	<i>Fondo contenzioso per ritardato / mancato pagamento</i>	3.484.848	45.437	-2.940	57.795	3.469.550
	<i>Fondo contenzioso personale convenz. e non dipendente</i>	179.083	55.800		5.947	228.935
	<i>Altri accantonamenti per rischi</i>	2.111	0			2.111
PBA070	<b>FONDI DA DISTRIBUIRE:</b>	0	0	0	0	0
PBA080	FSR indistinto da distribuire	0				0
PBA090	FSR vincolato da distribuire	0				0
PBA100	Fondo per ripiano disavanzi pregressi	0				0
PBA110	Fondo finanziamento sanitario aggiuntivo corrente LEA	0				0
PBA120	Fondo finanziamento sanitario aggiuntivo corrente extra LEA	0				0
PBA130	Fondo finanziamento per ricerca	0				0
PBA140	Fondo finanziamento per investimenti	0				0
PBA150	<b>QUOTE INUTILIZZATE CONTRIBUTI:</b>	8.824.125	1.600.860	-83.615	2.220.300	8.121.069
PBA151	Quote inutilizzate contributi da Regione o Prov. Aut. per quota F.S. indistinto finalizzato	539.439	649.191	-83.615	650.015	455.000
PBA160	Quote inutilizzate contributi da Regione o Prov. Aut. per quota F.S. vincolato	8.284.685	951.669		1.570.285	7.666.069
PBA170	Quote inutilizzate contributi vincolati da soggetti pubblici (extra fondo)	0				0
PBA180	Quote inutilizzate contributi per ricerca	0				0
PBA190	Quote inutilizzate contributi vincolati da privati	0				0
PBA200	<b>ALTRI FONDI PER ONERI E SPESE:</b>	6.879.509	1.786.085	-1.828.786	2.457.069	4.379.739
PBA210	Fondi integrativi pensione	0				0
PBA230	Fondo rinnovi contrattuali personale dipendente	4.535.894	1.618.724		2.444.674	3.709.944
PBA240	Fondo rinnovi convenzioni MMG - PLS - MCA	0				0
PBA250	Fondo rinnovi convenzioni Medici SUMAI	0				0
PBA260	Altri fondi per oneri e spese	2.343.615	167.360	-1.828.786	12.395	669.795
	Fondo retribuzione di risultato organi direttivi	238.920	101.520		12.395	328.045
	Riduzione liste di attesa	275.910	65.840			341.750
	Fondo spese interessi moratori	1.828.786	0	-1.828.786	0	0
	<b>TOTALE FONDI RISCHI E ONERI</b>	<b>50.944.051</b>	<b>10.993.378</b>	<b>-594.795</b>	<b>6.798.254</b>	<b>54.544.379</b>

Il fondo Imposte ammonta a euro 47.040, che sono interamente relativi all'IRES 2022.

I fondi rischi corrispondono, sia per l'ammontare dei singoli fondi, sia per gli accantonamenti, sia per le insussistenze, ai valori riscontrabili sulla piattaforma ministeriale LegalApp, ove ciascuna Azienda del Servizio Sanitario Regionale è tenuta a rilevare i propri fascicoli di contenzioso, assegnando a ciascun fascicolo un importo ed un rischio percentuale di soccombenza. I valori delle insussistenze (residui su fascicoli per i quali la sentenza è stata favorevole all'Azienda o sfavorevole per un importo inferiore rispetto all'accantonato) sono contenuti nella colonna "Riclassifiche dell'esercizio". Fa eccezione il fondo interessi moratori, dove nella colonna riclassifica è dettagliato il giroconto da fondo spese a fondo rischi effettuato per coerenza con la piattaforma regionale LegalApp di rilevazione del contenzioso delle Aziende del SSR, che dal 2022 include detto fondo tra i fondi rischi.

I fondi per quote inutilizzate contributi sono relativi a quote di contributi finalizzati e vincolati non utilizzate nell'anno di assegnazione. Gli accantonamenti saranno trattati nel dettaglio nella sezione relativa al Conto Economico. Per quanto riguarda le riclassifiche dell'esercizio, si tratta della somma delle due seguenti rilevazioni contabili:

- 1) euro +110.576,00 - assegnazione Indennità Covid 19 per lavoratori in somministrazione comparto sanità D.L. 41/2021 Art. 18-bis in sede di riparto FSR 2022, rilevata, come da DGRC n. 471 del 01.08.2023, All. A, a Fondo quote inutilizzate contributi da Regione per FS indistinto finalizzato;
- 2) euro -194.191,25 – giroconto a debiti v/Regione della quota di contributi finalizzati assegnati con DGRC 209/2022 che non si prevede di utilizzare entro il 31.12.2023.

Il fondo rinnovi contrattuali accoglie gli accantonamenti destinati a coprire il costo degli arretrati per rinnovi contrattuali, calcolati a partire dal costo degli anni precedenti sulla base di aliquote comunicate dalla Regione (per il 2022, comunicazione via e-mail del 03.07.2023). L'utilizzo per il 2022 (euro 2.444.674) è riferito agli arretrati per il rinnovo del CCNL Comparto 2019-2021.

Per quanto riguarda gli altri fondi per oneri e spese, l'utilizzo di euro 12.395 è riferito alla retribuzione di risultato degli organi direttivi per l'anno 2021.

**Tab. 37 Dettaglio movimentazioni quota inutilizzata contributi da Regione o P.A. per quota F.S.R. vincolato**

DETTAGLIO QUOTE INUTILIZZATE CONTRIBUTI	ASSEGNAZIONE INIZIALE CONTRIBUTO		UTILIZZI / COSTI				FONDO AL 31/12/2022	
	Esercizio	Importo contributo	Tipologia	Importo				
				Esercizio 2019 e precedenti	Esercizio 2020	Esercizio 2021		Esercizio 2022
Quote inutilizzate contributi da Regione o Prov. Aut. per quota FSR vincolato	2014	2.216.936	B.1) Acquisti di beni	42.836		529.100	839.751	220.378
			B.2) Acquisti di servizi sanitari					
			B.3) Acquisti di servizi non sanitari					
			B.6) Costi del personale	95.773	334.600	53.499	101.000	
			Altri costi (dettagliare)					
			<i>Totale</i>	<b>138.609</b>	<b>334.600</b>	<b>582.599</b>	<b>940.751</b>	
	2015	896.240	B.1) Acquisti di beni	94.857			527.567	71.390
			B.2) Acquisti di servizi sanitari					
			B.3) Acquisti di servizi non sanitari					
			B.6) Costi del personale	100.459			101.968	
			Altri costi (dettagliare)					
			<i>Totale</i>	<b>195.316</b>	<b>0</b>	<b>0</b>	<b>629.534</b>	
	2016	1.013.815	B.1) Acquisti di beni	98.802				805.240
			B.2) Acquisti di servizi sanitari					
			B.3) Acquisti di servizi non sanitari					
			B.6) Costi del personale	109.773				
			Altri costi (dettagliare)					
			<i>Totale</i>	<b>208.575</b>	<b>0</b>	<b>0</b>	<b>0</b>	
	2017	1.169.930	B.1) Acquisti di beni	86.380				912.960
			B.2) Acquisti di servizi sanitari					
			B.3) Acquisti di servizi non sanitari					
			B.6) Costi del personale	99.730		70.860		
			Altri costi (dettagliare)					
			<i>Totale</i>	<b>186.110</b>	<b>0</b>	<b>70.860</b>	<b>0</b>	
2018	1.856.034	B.1) Acquisti di beni	184.364		229.650		1.229.466	
		B.2) Acquisti di servizi sanitari						
		B.3) Acquisti di servizi non sanitari						
		B.6) Costi del personale	98.391	114.163				
		Altri costi (dettagliare)						
		<i>Totale</i>	<b>282.755</b>	<b>114.163</b>	<b>229.650</b>	<b>0</b>		
2019	1.471.302	B.1) Acquisti di beni			229.538		1.241.764	
		B.2) Acquisti di servizi sanitari						
		B.3) Acquisti di servizi non sanitari						
		B.6) Costi del personale						
		Altri costi (dettagliare)						
		<i>Totale</i>	<b>0</b>	<b>0</b>	<b>229.538</b>	<b>0</b>		
2020	1.335.603	B.1) Acquisti di beni					1.335.603	
		B.2) Acquisti di servizi sanitari						
		B.3) Acquisti di servizi non sanitari						
		B.6) Costi del personale						
		Altri costi (dettagliare)						
		<i>Totale</i>	<b>0</b>	<b>0</b>	<b>0</b>	<b>0</b>		

2021	897.599	B.1) Acquisti di beni					897.599
		B.2) Acquisti di servizi sanitari					
		B.3) Acquisti di servizi non sanitari					
		B.6) Costi del personale					
		Altri costi (dettagliare)					
		<b>Totale</b>	<b>0</b>	<b>0</b>	<b>0</b>	<b>0</b>	
2022	951.669	B.1) Acquisti di beni					951.669
		B.2) Acquisti di servizi sanitari					
		B.3) Acquisti di servizi non sanitari					
		B.6) Costi del personale					
		Altri costi (dettagliare)					
		<b>Totale</b>	<b>0</b>	<b>0</b>	<b>0</b>	<b>0</b>	
<b>TOTALE</b>						<b>7.666.069</b>	

DETTAGLIO QUOTE INUTILIZZATE CONTRIBUTI	ASSEGNAZIONE INIZIALE CONTRIBUTO		UTILIZZI / COSTI				FONDO AL 31/12/2022	
	Esercizio	Importo contributo	Tipologia	Importo				
				Esercizio 2019 e precedenti	Esercizio 2020	Esercizio 2021		Esercizio 2022
Quote inutilizzate contributi vincolati da Regione o Prov. Aut. per quota FSR indistinto	2020	649.551	B.1) Acquisti di beni					0
			B.2) Acquisti di servizi sanitari					
			B.3) Acquisti di servizi non sanitari					
			B.6) Costi del personale			406.526	243.025	
			Altri costi (dettagliare)					
			<b>Totale</b>			<b>406.526</b>	<b>243.025</b>	
	2021	747.266	B.1) Acquisti di beni					0
			B.2) Acquisti di servizi sanitari					
			B.3) Acquisti di servizi non sanitari					
			B.6) Costi del personale			450.852	296.414	
			Altri costi (dettagliare)					
			<b>Totale</b>	<b>0</b>	<b>0</b>	<b>450.852</b>	<b>296.414</b>	
	2022	759.767	B.1) Acquisti di beni					455.000
			B.2) Acquisti di servizi sanitari					
			B.3) Acquisti di servizi non sanitari					
B.6) Costi del personale						110.576		
A Debito v/Regione rif. comunicazione Regione via mail del 29.06.2023						194.191		
<b>Totale</b>			<b>0</b>	<b>0</b>	<b>0</b>	<b>304.767</b>		
<b>TOTALE</b>						<b>455.000</b>		

Non sono presenti quote inutilizzate di contributi vincolati da soggetti pubblici (extrafondo), di contributi per ricerca, di contributi vincolati da privati. Pertanto la tabelle dalla n. 38 alla n. 40 ex all. 3 D.Lgs. 118/2011 (Schema di nota integrativa) sono omesse.

**Illustrazione dei criteri utilizzati per la determinazione dell'entità dei fondi**

Fondo	Criteri di determinazione
Cause civili e oneri processuali	Piattaforma regionale LegalApp*
Contenzioso personale dipendente	Piattaforma regionale LegalApp*
Copertura diretta dei rischi (Autoassicurazione)	Piattaforma regionale LegalApp*
Contenzioso contestazioni su forniture e appalti	Piattaforma regionale LegalApp*
Contenzioso ritardato/mancato pagamento	Piattaforma regionale LegalApp*
Contenzioso personale convenzionato e non dipendente	Piattaforma regionale LegalApp*
Contenzioso altro	Piattaforma regionale LegalApp*
Quote inutilizzate contributi vincolati da Regione	Effettivo residuo di fondi per contributi vincolati non ancora impiegati per l'esecuzione delle attività previste
Rinnovi contrattuali personale dipendente	<p>BA2860 "Acc. Rinnovi contratt.: dirigenza medica" = 3,08% * [COSTO CE CONSUNTIVO 2018 VOCE BA2110 "COSTO DEL PERSONALE DIRIGENTE MEDICO" + 3,48% * COSTO CE CONSUNTIVO 2015 VOCE BA2110 "COSTO DEL PERSONALE DIRIGENTE MEDICO"] + 0,22% * [COSTO CE CONSUNTIVO 2018 VOCE BA2110 "COSTO DEL PERSONALE DIRIGENTE MEDICO" + 3,48% * COSTO CE CONSUNTIVO 2015 VOCE BA2110 "COSTO DEL PERSONALE DIRIGENTE MEDICO"]</p> <p>BA2870 "Acc. Rinnovi contratt.: dirigenza non medica" = 3,08% * [COSTO CE CONSUNTIVO 2018 VOCE BA2150 "COSTO DEL PERSONALE DIRIGENTE NON MEDICO" + 3,48% * COSTO CE CONSUNTIVO 2015 VOCE BA2150 "COSTO DEL PERSONALE DIRIGENTE NON MEDICO"] + 3,08% * [COSTO CE CONSUNTIVO 2018 VOCE BA2240 "COSTO DEL PERSONALE DIRIGENTE RUOLO PROFESSIONALE" + 3,48% * COSTO CE CONSUNTIVO 2015 VOCE BA2240 "COSTO DEL PERSONALE DIRIGENTE RUOLO PROFESSIONALE"] + 3,08% * [COSTO CE CONSUNTIVO 2018 VOCE BA2330 "COSTO DEL PERSONALE DIRIGENTE RUOLO TECNICO" + 3,48% * COSTO CE CONSUNTIVO 2015 VOCE BA2330 "COSTO DEL PERSONALE DIRIGENTE RUOLO TECNICO"] + 3,08% * [COSTO CE CONSUNTIVO 2018 VOCE BA2420 "COSTO DEL PERSONALE DIRIGENTE RUOLO AMMINISTRATIVO" + 3,48% * COSTO CE CONSUNTIVO 2015 VOCE BA2420 "COSTO DEL PERSONALE DIRIGENTE RUOLO AMMINISTRATIVO"] + 0,22% * [COSTO CE CONSUNTIVO 2018 VOCE BA2150 "COSTO DEL PERSONALE DIRIGENTE NON MEDICO" + 3,48% * COSTO CE CONSUNTIVO 2015 VOCE BA2150 "COSTO DEL PERSONALE DIRIGENTE NON MEDICO"] + 0,22% * [COSTO CE CONSUNTIVO 2018 VOCE BA2240 "COSTO DEL PERSONALE DIRIGENTE RUOLO PROFESSIONALE" + 3,48% * COSTO CE CONSUNTIVO 2015 VOCE BA2240 "COSTO DEL PERSONALE</p>

	<p>DIRIGENTE RUOLO PROFESSIONALE"] + 0,22% * [COSTO CE CONSUNTIVO 2018 VOCE BA2330 "COSTO DEL PERSONALE DIRIGENTE RUOLO TECNICO" + 3,48% * COSTO CE CONSUNTIVO 2015 VOCE BA2330 "COSTO DEL PERSONALE DIRIGENTE RUOLO TECNICO" ] + 0,22% * [COSTO CE CONSUNTIVO 2018 VOCE BA2420 "COSTO DEL PERSONALE DIRIGENTE RUOLO AMMINISTRATIVO" + 3,48% * COSTO CE CONSUNTIVO 2015 VOCE BA2420 "COSTO DEL PERSONALE DIRIGENTE RUOLO AMMINISTRATIVO"]</p> <p>BA2880 "Acc. Rinnovi contratt.: comparto" = 0,22% * {[4,97% * (COSTO CE CONSUNTIVO 2018 VOCE BA2190 "COSTO DEL PERSONALE COMPARTO RUOLO SANITARIO") + (COSTO CE CONSUNTIVO 2018 VOCE BA2190 "COSTO DEL PERSONALE COMPARTO RUOLO SANITARIO")+ [4,97% * (COSTO CE CONSUNTIVO 2018 VOCE BA2280 "COSTO DEL PERSONALE COMPARTO RUOLO PROFESSIONALE") + (COSTO CE CONSUNTIVO 2018 VOCE BA2280 "COSTO DEL PERSONALE COMPARTO RUOLO PROFESSIONALE")+ [4,97% * (COSTO CE CONSUNTIVO 2018 VOCE BA2370 "COSTO DEL PERSONALE COMPARTO RUOLO TECNICO") + (COSTO CE CONSUNTIVO 2018 VOCE BA2370 "COSTO DEL PERSONALE COMPARTO RUOLO TECNICO")+ [4,97% * (COSTO CE CONSUNTIVO 2018 VOCE BA2460 "COSTO DEL PERSONALE COMPARTO RUOLO AMMINISTRATIVO") + (COSTO CE CONSUNTIVO 2018 VOCE BA2460 "COSTO DEL PERSONALE COMPARTO RUOLO AMMINISTRATIVO")]} } + 0,55% * {[4,97% * (COSTO CE CONSUNTIVO 2018 VOCE BA2190 "COSTO DEL PERSONALE COMPARTO RUOLO SANITARIO") + (COSTO CE CONSUNTIVO 2018 VOCE BA2190 "COSTO DEL PERSONALE COMPARTO RUOLO SANITARIO")+ [4,97% * (COSTO CE CONSUNTIVO 2018 VOCE BA2280 "COSTO DEL PERSONALE COMPARTO RUOLO PROFESSIONALE") + (COSTO CE CONSUNTIVO 2018 VOCE BA2280 "COSTO DEL PERSONALE COMPARTO RUOLO PROFESSIONALE")+ [4,97% * (COSTO CE CONSUNTIVO 2018 VOCE BA2370 "COSTO DEL PERSONALE COMPARTO RUOLO TECNICO") + (COSTO CE CONSUNTIVO 2018 VOCE BA2370 "COSTO DEL PERSONALE COMPARTO RUOLO TECNICO")+ [4,97% * (COSTO CE CONSUNTIVO 2018 VOCE BA2460 "COSTO DEL PERSONALE COMPARTO RUOLO AMMINISTRATIVO") + (COSTO CE CONSUNTIVO 2018 VOCE BA2460 "COSTO DEL PERSONALE COMPARTO RUOLO AMMINISTRATIVO")]} }</p>
Interessi moratori	Stima su importi e tempi di ritardato pagamento delle fatture scadute
Retribuzione di risultato organi direttivi	20% compensi e oneri Direttori e Collegio sindacale
Riduzione liste di attesa	5% su Intramoenia

\* Le aziende campane del S.S.N. sono tenute ad iscrivere nella piattaforma regionale LegalApp ogni fascicolo legale relativo a contenzioso in atto, indicando il fondo di riferimento, l'importo del contenzioso ed esprimendo un giudizio sulla percentuale di rischio di soccombenza. Su queste basi il sistema calcola automaticamente il valore dell'accantonamento da effettuare, con la sola eccezione del contenzioso registrato sotto la voce Autoassicurazione.

## Altre informazioni relative a fondi rischi e oneri

Informazione	Caso presente in azienda?	Se sì, illustrare
<b>FR01.</b> Con riferimento ai rischi per i quali è stato costituito un fondo esiste la possibilità di subire perdite addizionali rispetto agli ammontari stanziati?	NO	
<b>FR02.</b> Esistono rischi probabili, a fronte dei quali non è stato costituito un apposito fondo per l'impossibilità di formulare stime attendibili?	NO	
<b>FR03.</b> Esistono rischi (né generici, né remoti) a fronte dei quali non è stato costituito un apposito fondo perché solo possibili, anziché probabili? Da tali rischi potrebbero scaturire perdite significative?	NO	
<b>FR04 - Altro.</b> Esistono altre informazioni che si ritiene necessario fornire per soddisfare la regola generale secondo cui "Se le informazioni richieste da specifiche disposizioni di legge non sono sufficienti a dare una rappresentazione veritiera e corretta, si devono fornire le informazioni complementari necessarie allo scopo" (art 2423 cc)?	SI	Come indicato in tab. 37, in relazione ai fondi per quote inutilizzate di contributi finalizzati assegnati nel 2022, la quota di tali contributi che l'Azienda non prevedeva di utilizzare entro la fine dell'esercizio successivo (euro 194.191) è stata girocontata a Debito v/Regione (rif. comunicazione Regione via mail del 29.06.2023)

## 12. Trattamento di fine rapporto

Ai sensi dell'art. 1 comma 7 del DPCM 20.12.1999, "In attuazione di quanto disposto dall'art. 2, comma 8, della legge 8 agosto 1995, n. 335, la gestione del fondo per il trattamento di fine rapporto dei dipendenti dello Stato, delle aziende di Stato, della scuola, delle università, della sanità e degli enti locali è affidata all'INPDAP". Non sono pertanto presenti fondi relativi al trattamento di fine rapporto (TFR). Per questo motivo la tabella n. 41 ex all. 3 D.lgs. 118/2011 (Schema di nota integrativa) è omessa. È parimenti omesso il quadro TR01 del medesimo allegato.



## 13. Debiti

**Tab. 42 Consistenza e movimentazioni dei debiti**

CODICE MOD. SP	DEBITI	Valore iniziale	MOVIMENTI DELL'ESERCIZIO		Valore finale	di cui per fatture da ricevere	di cui per acquisti di beni iscritti tra le immobilizzazioni
			Incrementi	Decrementi			
PDA000	<b>MUTUI PASSIVI</b>	0			0		
	<b>DEBITI V/STATO</b>	0	0	0	0		
PDA020	Debiti v/Stato per mobilità passiva extraregionale	0			0		
PDA030	Debiti v/Stato per mobilità passiva internazionale	0			0		
PDA040	Acconto quota FSR v/Stato	0			0		
PDA050	Debiti v/Stato per restituzione finanziamenti - per ricerca:	0			0		
	...						
	...						
PDA060	Altri debiti v/Stato	0			0		
	...						
	<b>DEBITI V/REGIONE O PROVINCIA AUTONOMA</b>	<b>149.700</b>	<b>283.007</b>	<b>0</b>	<b>432.707</b>		
PDA081	Debiti v/Regione o Provincia Autonoma per finanziamenti	149.700			149.700	0	0
PDA090	Debiti v/Regione o Provincia Autonoma per mobilità passiva intraregionale	0			0		
PDA100	Debiti v/Regione o Provincia Autonoma per mobilità passiva extraregionale	0			0		
PDA110	Acconto quota FSR da Regione o Provincia Autonoma	0			0		
PDA121	Altri debiti v/Regione o Provincia Autonoma	0	283.007		283.007	0	0
PDA130	<b>DEBITI V/COMUNI:</b>	<b>2.602</b>		<b>2.602</b>	<b>0</b>		
	...						
	<b>DEBITI V/AZIENDE SANITARIE PUBBLICHE DELLA REGIONE</b>	<b>187.634</b>	<b>164.268</b>	<b>0</b>	<b>351.902</b>	<b>0</b>	<b>0</b>
PDA160	Debiti v/Aziende sanitarie pubbliche della Regione - per quota FSR	0			0	0	0
PDA170	<b>Debiti v/Aziende sanitarie pubbliche della Regione - finanziamento sanitario aggiuntivo corrente LEA</b>	<b>0</b>			<b>0</b>	<b>0</b>	<b>0</b>
PDA180	<b>Debiti v/Aziende sanitarie pubbliche della Regione - finanziamento sanitario aggiuntivo corrente extra LEA</b>	<b>0</b>			<b>0</b>	<b>0</b>	<b>0</b>
PDA190	Debiti v/Aziende sanitarie pubbliche della Regione - mobilità in compensazione	0			0	0	0
PDA200	Debiti v/Aziende sanitarie pubbliche della Regione - mobilità non in compensazione	0			0	0	0
PDA210	Debiti v/Aziende sanitarie pubbliche della Regione - altre prestazioni	187.634	164.268		351.902	0	0
PDA220	<b>Debiti v/Aziende Sanitarie pubbliche fuori Regione</b>	<b>160.994</b>	<b>4.496</b>		<b>165.490</b>	<b>0</b>	<b>0</b>
PDA230	<b>Debiti v/Aziende sanitarie pubbliche della Regione per versamenti c/patrimonio netto</b>	<b>0</b>			<b>0</b>	<b>0</b>	<b>0</b>
	<b>TOTALE DEBITI V/AZIENDE SANITARIE PUBBLICHE</b>	<b>348.628</b>	<b>168.764</b>	<b>0</b>	<b>517.391</b>	<b>0</b>	<b>0</b>

	<b>DEBITI V/SOCIETA' PARTECIPATE E/O ENTI DIPENDENTI</b>	<b>426.619</b>	<b>1.012.128</b>	<b>0</b>	<b>1.438.747</b>	<b>0</b>	<b>0</b>
<b>PDA250</b>	<b>Debiti v/enti regionali:</b>	<b>426.619</b>	<b>1.012.128</b>		<b>1.438.747</b>	<b>0</b>	<b>0</b>
	<i>Debiti verso So.Re.Sa. spa per centralizzazione acquisti</i>	426.619	1.012.128		1.438.747	0	0
	.....						
<b>PDA260</b>	<b>Debiti v/sperimentazioni gestionali:</b>	<b>0</b>			<b>0</b>		
	.....						
<b>PDA270</b>	<b>Debiti v/altre partecipate:</b>	<b>0</b>			<b>0</b>		
	.....						
<b>PDA280</b>	<b>DEBITI V/FORNITORI:</b>	<b>27.100.172</b>		<b>5.334.450</b>	<b>21.765.723</b>	<b>5.336.139</b>	<b>427.070</b>
PDA290	Debiti verso erogatori (privati accreditati e convenzionati) di prestazioni sanitarie	0			0	0	0
PDA300	Debiti verso altri fornitori	27.100.172		5.334.450	21.765.723	5.336.139	427.070
<b>PDA310</b>	<b>DEBITI V/ISTITUTO TESORIERE</b>	<b>10.843</b>		<b>10.843</b>	<b>0</b>		
<b>PDA320</b>	<b>DEBITI TRIBUTARI:</b>	<b>4.701.512</b>	<b>1.281.385</b>	<b>5.858</b>	<b>5.977.040</b>		
	Erario c/ritenute fiscali al personale dipendente	39.942			39.942		
	Erario c/ritenute fiscali su indennità a organi istituzionali e altri compensi	2.419		1.112	1.307		
	Erario c/lva	3.445		3.445	0		
	Erario c/lva a debito	3.814		1.300	2.514		
	IVA a debito per Split Payment (Legge di Stabilità 2015)	0			0		
	Altri debiti tributari (IRES, IRAP, altre imposte e tasse)	4.651.891	1.281.385		5.933.277		
<b>PDA330</b>	<b>DEBITI V/ISTITUTI PREVIDENZIALI, ASSISTENZIALI E SICUREZZA SOCIALE:</b>	<b>7.726.355</b>	<b>2.020.118</b>	<b>20.313</b>	<b>9.726.161</b>		
	Debiti per ritenute previdenziali ed assistenziali al personale dipendente	7.584.715	2.020.118		9.604.833		
	Debiti verso altri Istituti Previdenziali	141.640		20.313	121.327		
<b>PDA340</b>	<b>DEBITI V/ALTRI:</b>	<b>17.612.608</b>	<b>1.730.363</b>	<b>68.600</b>	<b>19.274.371</b>		
<b>PDA350</b>	<b>Debiti v/altri finanziatori</b>	<b>0</b>			<b>0</b>		
<b>PDA360</b>	<b>Debiti v/dipendenti</b>	<b>17.073.617</b>	<b>1.730.363</b>		<b>18.803.980</b>		
<b>PDA370</b>	<b>Debiti v/gestioni liquidatorie</b>	<b>0</b>			<b>0</b>		
<b>PDA380</b>	<b>Altri debiti diversi:</b>	<b>538.991</b>		<b>68.600</b>	<b>470.391</b>		
	Debiti per ritenute c/terzi	75.422		28.692	46.731		
	Debiti per depositi cauzionali di terzi	16.119			16.119		
	Altri debiti diversi	447.450		39.908	407.542		
	.....						

**Tab. 43 Dettaglio dei debiti per anno di formazione**

CODICE MOD. SP	DEBITI	DEBITI PER ANNO DI FORMAZIONE al 31/12/2022				
		Anno 2018 e precedenti	Anno 2019	Anno 2020	Anno 2021	Anno 2022
PDA000	MUTUI PASSIVI					
	<b>DEBITI V/STATO</b>	0	0	0	0	0
PDA020	Debiti v/Stato per mobilità passiva extraregionale					
PDA030	Debiti v/Stato per mobilità passiva internazionale					
PDA040	Acconto quota FSR v/Stato					
PDA050	Debiti v/Stato per restituzione finanziamenti - per ricerca:					
PDA060	Altri debiti v/Stato					
	<b>DEBITI V/REGIONE O PROVINCIA AUTONOMA</b>	149.700	0	0	0	283.007
PDA081	Debiti v/Regione o Provincia Autonoma per finanziamenti	149.700				
PDA090	Debiti v/Regione o Provincia Autonoma per mobilità passiva intraregionale					
PDA100	Debiti v/Regione o Provincia Autonoma per mobilità passiva extraregionale					
PDA110	Acconto quota FSR da Regione o Provincia Autonoma					
PDA121	Altri debiti v/Regione o Provincia Autonoma					283.007
PDA130	<b>DEBITI V/COMUNI:</b>					
	<b>DEBITI V/AZIENDE SANITARIE PUBBLICHE DELLA REGIONE</b>	144.713	980	25.106	51.797	129.306
PDA160	Debiti v/Aziende sanitarie pubbliche della Regione - per quota FSR					
PDA170	Debiti v/Aziende sanitarie pubbliche della Regione - finanziamento sanitario aggiuntivo corrente LEA					
PDA180	Debiti v/Aziende sanitarie pubbliche della Regione - finanziamento sanitario aggiuntivo corrente extra LEA					
PDA190	Debiti v/Aziende sanitarie pubbliche della Regione - mobilità in compensazione					
PDA200	Debiti v/Aziende sanitarie pubbliche della Regione - mobilità non in compensazione					
PDA210	Debiti v/Aziende sanitarie pubbliche della Regione - altre prestazioni	144.713	980	25.106	51.797	129.306
PDA220	Debiti v/Aziende Sanitarie pubbliche fuori Regione	57.898	102.137	0	5.454	
PDA230	Debiti v/Aziende sanitarie pubbliche della Regione per versamenti c/patrimonio netto					
	<b>TOTALE DEBITI V/AZIENDE SANITARIE PUBBLICHE</b>	202.611	103.117	25.106	57.251	129.306
	<b>DEBITI V/SOCIETA' PARTECIPATE E/O ENTI DIPENDENTI</b>	0	0	0	0	1.438.747
PDA250	<b>Debiti v/enti regionali:</b>	0	0	0	0	1.438.747
	<i>Debiti verso So.Re.Sa. spa per centralizzazione acquisti</i>					1.438.747
PDA260	<b>Debiti v/sperimentazioni gestionali:</b>					
PDA270	<b>Debiti v/altre partecipate:</b>					
PDA280	<b>DEBITI V/FORNITORI:</b>	10.571.531	374.546	471.542	232.930	10.115.173
PDA290	Debiti verso erogatori (privati accreditati e convenzionati) di prestazioni sanitarie					
PDA300	Debiti verso altri fornitori	10.571.531	374.546	471.542	232.930	10.115.173
PDA310	<b>DEBITI V/ISTITUTO TESORIERE</b>	0				
PDA320	<b>DEBITI TRIBUTARI:</b>	850.459	135.943	-180.349	82.921	5.088.066
	Erario c/ritenute fiscali al personale dipendente	39.943				
	Erario c/ritenute fiscali su indennità a organi istituzionali e altri compensi	1.307				
	Erario c/IVA					
	Erario c/IVA a debito					2.514
	IVA a debito per Split Payment (Legge di Stabilità 2015)					
	Altri debiti tributari (IRES, IRAP, altre imposte e tasse)	809.209	135.943	-180.349	82.921	5.085.552

<b>PDA330</b>	<b>DEBITI V/ISTITUTI PREVIDENZIALI, ASSISTENZIALI E SICUREZZA SOCIALE:</b>	3.027.249	520.674	386.286	461.558	5.330.394
	Debiti per ritenute previdenziali ed assistenziali al personale dipendente	3.027.126	482.919	350.113	435.177	5.309.498
	Debiti verso altri Istituti Previdenziali	123	37.755	36.173	26.380	20.896

<b>PDA340</b>	<b>DEBITI V/ALTRI:</b>	12.757.269	1.592.423	1.110.427	2.081.375	1.732.876
<b>PDA350</b>	<b>Debiti v/altri finanziatori</b>					
<b>PDA360</b>	<b>Debiti v/dipendenti</b>	12.425.683	1.581.851	1.092.394	1.971.970	1.732.081
<b>PDA370</b>	<b>Debiti v/gestioni liquidatorie</b>					
<b>PDA380</b>	<b>Altri debiti diversi:</b>	331.587	10.572	18.033	109.405	795
	Debiti per ritenute c/terzi	5.246	10.572	14.013	16.105	795
	Debiti per depositi cauzionali di terzi	16.119				
	Altri debiti diversi	310.222		4.020	93.300	

**Tab. 44 Dettaglio dei debiti per scadenza**

CODICE MOD. SP	DEBITI	DEBITI PER SCADENZA		
		Entro 12 mesi	Tra 1 e 5 anni	Oltre 5 anni
<b>PDA000</b>	<b>MUTUI PASSIVI</b>	0	0	0
	<b>DEBITI V/STATO</b>	0	0	0
PDA020	Debiti v/Stato per mobilità passiva extraregionale	0	0	0
PDA030	Debiti v/Stato per mobilità passiva internazionale	0	0	0
PDA040	Acconto quota FSR v/Stato	0	0	0
PDA050	Debiti v/Stato per restituzione finanziamenti - per ricerca:	0	0	0
PDA060	Altri debiti v/Stato	0	0	0
	<b>DEBITI V/REGIONE O PROVINCIA AUTONOMA</b>	0	0	432.707
PDA080	Debiti v/Regione o Provincia Autonoma per finanziamenti	0	0	149.700
PDA090	Debiti v/Regione o Provincia Autonoma per mobilità passiva intra-regionale	0	0	0
PDA100	Debiti v/Regione o Provincia Autonoma per mobilità passiva extra-regionale	0	0	0
PDA110	Acconto quota FSR da Regione o Provincia Autonoma	0	0	0
PDA120	Altri debiti v/Regione o Provincia Autonoma	0	0	283.007
<b>PDA130</b>	<b>DEBITI V/COMUNI:</b>	0	0	0
	<b>DEBITI V/AZIENDE SANITARIE PUBBLICHE DELLA REGIONE</b>	351.902	0	0
PDA160	Debiti v/Aziende sanitarie pubbliche della Regione - per quota FSR	0	0	0
<b>PDA170</b>	<b>Debiti v/Aziende sanitarie pubbliche della Regione - finanziamento sanitario aggiuntivo corrente LEA</b>	0	0	0
<b>PDA180</b>	<b>Debiti v/Aziende sanitarie pubbliche della Regione - finanziamento sanitario aggiuntivo corrente extra LEA</b>	0	0	0
PDA190	Debiti v/Aziende sanitarie pubbliche della Regione - mobilità in compensazione	0	0	0
PDA200	Debiti v/Aziende sanitarie pubbliche della Regione - mobilità non in compensazione	0	0	0
PDA210	Debiti v/Aziende sanitarie pubbliche della Regione - altre prest.	351.902	0	0
<b>PDA220</b>	<b>Debiti v/Aziende Sanitarie pubbliche fuori Regione</b>	165.490	0	0
<b>PDA230</b>	<b>Debiti v/Aziende sanitarie pubbliche della Regione per versamenti c/patrimonio netto</b>	0	0	0
	<b>TOTALE DEBITI V/AZIENDE SANITARIE PUBBLICHE</b>	517.391	0	0
	<b>DEBITI V/SOCIETA' PARTECIPATE E/O ENTI DIPENDENTI</b>	0	1.438.747	0
<b>PDA250</b>	<b>Debiti v/enti regionali:</b>	0	1.438.747	0
	<i>Debiti v. So.Re.Sa. Spa</i>	0	1.438.747	0
<b>PDA260</b>	<b>Debiti v/sperimentazioni gestionali:</b>	0	0	0
<b>PDA270</b>	<b>Debiti v/altre partecipate:</b>	0	0	0
<b>PDA280</b>	<b>DEBITI V/FORNITORI:</b>	21.765.723	0	0
PDA290	Debiti verso erogatori (privati accr. e conv.) di prestazioni sanitarie	0	0	0
PDA300	Debiti verso altri fornitori	21.765.723	0	0
<b>PDA310</b>	<b>DEBITI V/ISTITUTO TESORIERE</b>	0	0	0
<b>PDA320</b>	<b>DEBITI TRIBUTARI:</b>	3.437.797	2.539.243	0
<b>PDA330</b>	<b>DEBITI V/ISTITUTI PREVIDENZIALI, ASSISTENZIALI E SICUREZZA SOCIALE:</b>	3.203.672	6.522.488	0
<b>PDA340</b>	<b>DEBITI V/ALTRI:</b>	46.731	19.227.640	0
<b>PDA350</b>	<b>Debiti v/altri finanziatori</b>	0	0	0
<b>PDA360</b>	<b>Debiti v/dipendenti</b>	0	18.803.980	0
<b>PDA370</b>	<b>Debiti v/gestioni liquidatorie</b>	0	0	0
<b>PDA380</b>	<b>Altri debiti diversi:</b>	46.731	423.661	0
	<i>Debiti per ritenute c/terzi</i>	46.731		
	<i>Debiti per depositi cauzionali di terzi</i>		16.119	
	<i>Altri debiti diversi</i>		407.542	

Non sono presenti debiti per mutui. Pertanto la tabella n. 45 ex all. 3 D.Lgs. 118/2011 (Schema di nota integrativa) è omessa.

**Tab. 46 Dettaglio debiti intraregionali per mobilità (in compensazione e non) e per altre prestazioni)**

DETTAGLIO DEBITI INTRAREGIONALI PER SINGOLA AZIENDA	Mobilità in compensa- zione	Mobilità non in compen- sazione	Altre prestazioni
201 ASL AVELLINO	0	0	58
202 ASL BENEVENTO	0	0	0
203 ASL CASERTA	0	0	61.320
204 ASL NAPOLI 1 CENTRO	0	0	87.636
205 ASL NAPOLI 2 NORD	0	0	0
206 ASL NAPOLI 3 SUD	0	0	2.603
207 ASL SALERNO	0	0	0
901 AO CARDARELLI	0	0	25.036
902 AO SANTOBONO-PAUSILLIPON	0	0	891
903 AO DEI COLLI	0	0	2.901
904 AOU RUGGI	0	0	1.399
905 AO MOSCATI	0	0	33.239
906 AO S. PIO	0	0	980
907 AO SAN SEBASTIANO	0	0	0
908 AOU VANVITELLI	0	0	97.119
909 AOU FEDERICO II	0	0	20.791
910 IRCCS PASCALE	0	0	17.929

#### DB01 – Transazioni

<b>DB01 - NO</b>	I debiti verso fornitori non sono sottoposti a procedure di transazione regionali.
------------------	--

#### Altre informazioni relative a debiti

Informazione	Caso presente in azienda?	Se sì, illustrare
<b>DB02 - Altro.</b> Esistono altre informazioni che si ritiene necessario fornire per soddisfare la regola generale secondo cui “Se le informazioni richieste da specifiche disposizioni di legge non sono sufficienti a dare una rappresentazione veritiera e corretta, si devono fornire le informazioni complementari necessarie allo scopo” (art 2423 cc)?	NO	

## 14. Ratei e risconti passivi

Non sono presenti ratei né risconti passivi. Pertanto le tabelle nn. 47 e 48 ex all. 3 D.Lgs. 118/2011 (Schema di nota integrativa) sono omesse.

### Altre informazioni relative a ratei e risconti passivi.

Informazione	Caso presente in azienda?	Se sì, illustrare
<b>RP01 - Altro.</b> Esistono altre informazioni che si ritiene necessario fornire per soddisfare la regola generale secondo cui "Se le informazioni richieste da specifiche disposizioni di legge non sono sufficienti a dare una rappresentazione veritiera e corretta, si devono fornire le informazioni complementari necessarie allo scopo" (art 2423 cc)?	NO	

## 15. Conti d'ordine

Non sono presenti rilevazioni sui conti d'ordine. Pertanto la tabella n. 49 ex all. 3 D.Lgs. 118/2011 (Schema di nota integrativa) è omessa. Sono parimenti omessi i quadri da CO01 a CO03 del medesimo allegato.

## 16. Contributi in conto esercizio

**Tab. 50 Dettaglio contributi in conto esercizio**

<b>CODICE MOD. CE</b>	<b>CONTRIBUTI IN C/ESERCIZIO</b>	<b>Quota capitolaria</b>	<b>Funzioni</b>	<b>Altro</b>	<b>Note</b>
AA0030	Contributi da Regione o prov. Aut. per quota F.S.regionale indistinto		30.272.286	51.629.314	
AA0080	Contributi da Regione o Prov. Aut. (extra fondo) - Risorse aggiuntive da bilancio regionale a titolo di copertura <u>LEA</u>				
AA0090	Contributi da Regione o Prov. Aut. (extra fondo) - Risorse aggiuntive da bilancio regionale a titolo di copertura <u>extra LEA</u>				



Tab. 51 Informativa contributi in conto esercizio

CODICE MOD. CE	DETTAGLIO CONTRIBUTI IN C/ ESERCIZIO	Atto	Data	Oggetto	Importo assegnato	Importo utilizzato	Codice conto
AA0020	DA REGIONE O P.A. PER QUOTA F.S. REGIONALE:				87.192.834	86.543.643	
AA0030	Quota F.S. regionale - indistinto	DGR 471/2023	01/08/2023		81.901.600		4010101
AA0040	Quota F.S. regionale - vincolato:				5.291.234	4.339.565	
	Riparto delle quote assegnate alle regioni ai sensi dell'art. 40, c. 1, del DL n. 50/2022 e dell'art. 5, c. 3, del DL n. 144/2022	DGR 471/2023	01/08/2023		2.957.558	2.957.558	4010102020
	Innovativi c.400 Legge 232/16	DGR 471/2023	01/08/2023		4.318	4.318	4010102020
	Oncologici c.401 Legge 232/16	DGR 471/2023	01/08/2023		1.377.689	1.377.689	4010102020
	L1 - PDTA Pazienti Cronici	DGR 471/2023	01/08/2023		146.866		4010102020
	L2 - Equità Ambito Sanitario	DGR 471/2023	01/08/2023		102.229		4010102020
	L3 - Cure Palliative e Terapia del Dolore	DGR 471/2023	01/08/2023		227.295		4010102020
	L4 - Piano Prevenzione	DGR 471/2023	01/08/2023		72.767		4010102020
	L5 - Tecnologia Sanitaria	DGR 471/2023	01/08/2023		402.512		4010102020
AA0050	EXTRA FONDO:				886.459	886.459	
AA0070	Contributi da Regione o Prov. Aut. (extra fondo) vincolati:				0	0	
AA0080	Contributi da Regione o Prov. Aut. (extra fondo) - Risorse aggiuntive da bilancio regionale a titolo di copertura LEA				0		
AA0090	Contributi da Regione o Prov. Aut. (extra fondo) - Risorse aggiuntive da bilancio regionale a titolo di copertura extra LEA				0		
AA0100	Contributi da Regione o Prov. Aut. (extra fondo) - Altro				0		
AA0120	Contributi da Aziende sanitarie pubbliche della Regione o Prov. Aut. (extra fondo) vincolati:				0		
AA0130	Contributi da Aziende sanitarie pubbliche (extra fondo) altro:				0		
AA0141	Contributi da Ministero della Salute (extra fondo):				320.933	320.933	
	Assistenza a Stranieri Temporaneamente Presenti				320.933	320.933	4010102010
AA0150	Contributi da altri soggetti pubblici (extra fondo) vincolati:				0	0	
AA0160	Contributi da altri soggetti pubblici (extra fondo) L.210/ 92:				0		
AA0170	Contributi da altri soggetti pubblici (extra fondo) altro:				565.526	565.526	
	TRASF. AGLI ENTI DEL SSR RISORSE PON GOVERNANCE E CAPACITÀ ISTITUZIONALE 2014-2020 – ASSE 5 – REACT EU - RAFFORZAMENTO STRUTTURE SANITARIE NELLA LOTTA ALLA PANDEMIA DA COVID-19 - CUP B29G20001210006	DGR 471/2023	01/08/2023		565.526	565.526	4010204250

	<b>PER RICERCA:</b>				0	0	
AA0190	Contributi da Ministero della Salute per ricerca corrente:				0		
AA0200	Contributi da Ministero della Salute per ricerca finalizzata:				0		
AA0210	Contributi da Regione ed altri soggetti pubblici per ricerca:				0		
AA0220	Contributi da privati per ricerca:				0		
AA0230	<b>CONTRIBUTI DA PRIVATI:</b>				0	0	
	Imprese				0	0	
	<b>TOTALE CONTRIBUTI IN C/ESERCIZIO</b>				<b>88.079.293</b>	<b>87.430.102</b>	

**Tab. 52 Dettaglio rettifica contributi in conto esercizio per destinazione ad investimenti**

CODICE MOD. CE	DETTAGLIO RETTIFICA CONTRIBUTI C/ ESERCIZIO PER DESTINAZIONE AD INVESTIMENTI	Contributo assegnato	Quota destinata ad investimenti	Incidenza %
AA0020	Contributi in c/esercizio da Regione o P.A. per quota F.S. regionale	87.192.834	6.005.331	6,8874
AA0060	Contributi in c/esercizio da Regione o P.A. extrafondo	320.933		-
AA0110	Contributi in c/esercizio da aziende sanitarie pubbliche (extra fondo)	0		-
AA0110	Contributi in c/esercizio da aziende sanitarie pubbliche (extra fondo)	0		-
AA0180	Contributi in c/esercizio per ricerca	0		-
AA0230	Contributi in c/esercizio da privati	0		-
	<b>Totale</b>	<b>87.513.767</b>	<b>6.005.331</b>	<b>6,8622</b>

**Altre informazioni relative a contributi in conto esercizio**

Informazione	Caso presente in azienda?	Se sì, illustrare
<b>CT01.</b> Sono state rilevate significative variazioni rispetto all'esercizio precedente?	SI	<p>I contributi da Regione per quota FS regionale sono aumentati, passando da €/000 85.346 del 2021 a 87.193 (+ 1.847 €/000), a motivo della maggiore erogazione di finanziamenti finalizzati (+5.568 €/000) e vincolati (+3.281 €/000), a fronte di una riduzione del finanziamento indistinto puro (-3.624 €/000) e indistinto per funzioni (-3.379 €/000).</p> <p>I contributi extra fondo si sono decisamente ridotti (-2.742 €/000) a motivo della cessazione dell'emergenza Covid.</p> <p>Non sono pervenuti contributi in c/esercizio da privati, sempre a motivo della cessazione dell'emergenza Covid.</p>

## 17. Proventi e ricavi diversi

### Tab. 53 Dettaglio ricavi per prestazioni sanitarie in mobilità

CODICE MOD. CE	DETTAGLIO RICAVI PER PRESTAZIONI SANITARIE IN MOBILITA'	ASL Avel-lino	ASL Bene-vento	ASL Ca-serta	ASL Napoli 1 Centro	ASL Napoli 2 Nord	ASL Napoli 3 Sud	ASL Salerno	TOTALE
	<b>RICAVI DA MOBILITA' SANITARIA INFRAREGIONALE (A)</b>	420.108	2.202.893	71.019.392	2.034.765	6.157.684	2.912.663	756.520	85.504.024
AA0350	Prestazioni di ricovero	363.117	1.692.017	57.458.080	1.666.940	4.787.476	2.336.954	678.828	68.983.412
AA0360	Prestazioni di specialistica ambulatoriale	6.713	71.604	2.573.216	32.700	168.620	81.962	13.340	2.948.155
AA0370	Prestazioni di psichiatria residenziale e semiresidenziale								0
AA0380	Prestazioni di File F	50.278	439.272	10.988.096	335.125	1.201.588	493.747	64.352	13.572.458
AA0390	Prestazioni servizi MMG, PLS, Contin. assistenziale								0
AA0400	Prestazioni servizi farmaceutica convenzionata								0
AA0410	Prestazioni termali								0
AA0420	Prestazioni trasporto ambulanze ed elisoccorso								0
AA0430	Altre prestazioni sanitarie e socio-sanitarie								0
	<b>RICAVI DA MOBILITA' SANITARIA EXTRAREGIONALE (B)</b>								2.821.075
AA0460	Prestazioni di ricovero								1.981.628
AA0470	Prestazioni di specialistica ambulatoriale								233.452
AA0480	Prestazioni di psichiatria residenziale e semiresidenziale								0
AA0490	Prestazioni di File F								585.594
AA0500	Prestazioni servizi MMG, PLS, Contin. assistenziale								0
AA0510	Prestazioni servizi farmaceutica convenzionata								0
AA0520	Prestazioni termali								0
AA0530	Prestazioni trasporto ambulanze ed elisoccorso								20.400
AA0540	Altre prestazioni sanitarie e socio-sanitarie								0
AA0550	Ricavi per cessione di emocomponenti e cellule staminali								0
AA0560	Ricavi per differenziale tariffe TUC								0
	<b>TOTALE RICAVI DA MOBILITA' (A+B)</b>		2.202.893	71.019.392	2.034.765	6.157.684	2.912.663	756.520	88.325.099
	<b>RICAVI PER PRESTAZIONI OGGETTO DI FATTURAZIONE DIRETTA INFRAREGIONALE (C)</b>								0
	<b>RICAVI PER PREST. OGGETTO DI FATTUR. DIRETTA EXTRAREGIONALE (D)</b>								0
	<b>TOTALE RICAVI PER PREST. OGGETTO DI FATTURAZ. DIRETTA (C+D)</b>		0	0	0	0	0	0	0
	<b>TOTALE RICAVI AZIENDE REGIONE (A+C)</b>		2.202.893	71.019.392	2.034.765	6.157.684	2.912.663	756.520	85.504.024
	<b>TOTALE RICAVI AZIENDE EXTRA REGIONE (B+D)</b>								2.821.075
	<b>TOTALE RICAVI AZIENDE SANITARIE PUBBLICHE (A+B+C+D)</b>								88.325.099

**Tab. 54 Dettaglio ricavi e costi per prestazioni sanitarie erogate in regime di intramoenia**

CODICE MOD. CE	PRESTAZIONI SANITARIE EROGATE IN REGIME DI INTRAMOENIA	Valore CE al 31/12/2022	Valore CE al 31/12/2021	Variazioni importo	Variazioni %
AA0680	Ricavi per prestazioni sanitarie intramoenia - Area ospedaliera	0	0	0	-
AA0690	Ricavi per prestazioni sanitarie intramoenia - Area specialistica	1.268.348	1.087.722	180.626	+17
AA0700	Ricavi per prestazioni sanitarie intramoenia - Area sanità pubblica	0	0	0	-
AA0710	Ricavi per prestazioni sanitarie intramoenia - Consulenze (ex art . 55 c.1 let t . c), d ) ed ex art . 57-58)	27.576	3.592	23.984	+668
AA0720	Ricavi per prestazioni sanitarie intramoenia - Consulenze (ex art . 55 c.1 let t . c), d ) ed ex art . 57-58) (Aziende sanitarie pubbliche della Regione)	283.576	307.113	-23.538	-8
AA0730	Ricavi per prestazioni sanitarie intramoenia - Altro	155.314	90.667	64.647	+71
AA0740	Ricavi per prestazioni sanitarie intramoenia - Altro (Aziende sanitarie pubbliche della Regione)	0	0	0	-
	<b>TOTALE RICAVI IN TRAMOENIA</b>	<b>1.734.814</b>	<b>1.489.094</b>	<b>245.720</b>	<b>+17</b>
BA1210	Compartecipazione al personale per att . libero professionale intramoenia - Area ospedaliera	0	0	0	-
BA1220	Compartecipazione al personale per att . libero professionale intramoenia - Area specialistica	919.628	862.982	56.646	+7
BA1230	Compartecipazione al personale per att. libero professionale intramoenia - Area sanità pubblica	0	0	0	-
BA1240	Compartecipazione al personale per att . libero professionale intramoenia - Consulenze (ex art . 55 c.1 let t . c), d ) ed ex Art . 57-58)	19.028	2.441	16.587	+679
BA1250	Compartecipazione al personale per att. libero professionale intramoenia - Consulenze (ex art . 55 c.1 let t . c), d ) ed ex Art . 57-58) (Aziende sanitarie pubbliche della Regione)	195.667	108.715	86.952	+80
BA1260	Compartecipazione al personale per att . libero professionale intramoenia - Altro	173.007	124.153	48.854	+39
BA1270	Compartecipazione al personale per att . libero professionale intramoenia - Altro (Aziende sanitarie pubbliche della Regione)	0	0	0	-
	<b>TOTALE QUOTE RETROCESSE AL PERSONALE (ESCLUSO IRAP)</b>	<b>1.307.330</b>	<b>1.098.291</b>	<b>209.039</b>	<b>+19</b>
	IRAP relativa ad attività di libera professione (intramoenia)	83.243	52.098	31.144	+60
	Fondo di perequazione	65.840	62.543	3.297	+5
	<b>TOTALE ALTRI COSTI INTRAMOENIA</b>	<b>149.083</b>	<b>114.641</b>	<b>34.442</b>	<b>+30</b>

Non sono presenti rimborsi da Aziende sanitarie pubbliche della Regione per l'acquisto di beni. Pertanto la tabella n. 55 ex all. 3 D.Lgs. 118/2011 (Schema di nota integrativa) è omessa.

**Altre informazioni relative a proventi e ricavi diversi**

Informazione	Caso presente in azienda?	Se sì, illustrare
<b>PR01.</b> Sono state rilevate significative variazioni rispetto all'esercizio precedente?	SI	Il valore dei proventi e ricavi diversi è nettamente superiore all'esercizio precedente (+5.415 €/000) grazie alla cessazione della situazione emergenziale causata dalla pandemia di Covid-19 e alla conseguente ripresa delle prestazioni di ricovero e ambulatoriali.

## 18. Acquisti di beni

**Tab. 56 Dettaglio acquisti di beni sanitari per tipologia di distribuzione**

DETTAGLIO ACQUISTI DI BENI SANITARI PER TIPOLOGIA DI DISTRIBUZIONE	Distribuzione		Totale
	Diretta	Per conto	
<b>Prodotti farmaceutici ed emoderivati:</b>	13.572.458		13.572.458
Medicinali con AIC, ad eccezione di vaccini ed emoderivati di produzione regionale	13.572.458		13.572.458
Medicinali senza AIC			
Ossigeno e altri gas medicali			
Emoderivati di produzione regionale			
<b>Prodotti dietetici</b>			

**Tab. 57 Dettaglio acquisti di beni da aziende sanitarie pubbliche**

CODICE MOD. CE	DETTAGLIO ACQUISTI DI BENI DA AZIENDE SANITARIE PUBBLICHE DELLA REGIONE	ASL Caserta	AORN San Giuseppe Moscati	TOTALE
<b>BA0030</b>	<b>Prodotti farmaceutici ed emoderivati:</b>	11.226	1.022	12.248
BA0040	Medicinali con AIC, ad eccezione di vaccini ed emoderivati di produzione regionale			
BA0050	Medicinali senza AIC			
BA0060	Emoderivati di produzione regionale	11.226	1.022	12.248
<b>BA0070</b>	<b>Sangue ed emocomponenti</b>			
<b>BA0210</b>	<b>Dispositivi medici:</b>			0
BA0220	Dispositivi medici			0
BA0230	Dispositivi medici impiantabili attivi			0
BA0240	Dispositivi medico diagnostici in vitro (IVD)			0
<b>BA0250</b>	<b>Prodotti dietetici</b>			0
BA0260	Materiali per la profilassi (vaccini)			0
BA0270	Prodotti chimici			0
BA0280	Materiali e prodotti per uso veterinario			0
BA0290	Altri beni e prodotti sanitari:			0
	...			0
	...			0
<b>BA0320</b>	<b>Prodotti alimentari</b>			0

BA0330	Materiali di guardaroba, di pulizia e di convivenza in genere			0
BA0340	Combustibili, carburanti e lubrificanti			0
BA0350	Supporti informatici e cancelleria			0
BA0360	Materiale per la manutenzione			0
BA0370	Altri beni e prodotti non sanitari:			0
	...			0
	...			0
	<b>TOTALE</b>	11.226	1.022	12.248

**AB01 – Acquisti di beni**

<b>AB01 - NO</b>	Ciascuna tipologia di bene, compreso nelle voci relative agli acquisti di beni sanitari e non sanitari, è monitorata attraverso il sistema gestionale del magazzino, che rileva ogni tipologia di movimento, in entrata e in uscita.
------------------	--

**Altre informazioni relative agli acquisti di beni**

Informazione	Caso presente in azienda?	Se sì, illustrare
<b>AB01.</b> Sono stati rilevati costi per acquisto di beni da altre Aziende Sanitarie della Regione? Se sì, di quali tipologie di beni si tratta?	SI	Emoderivati
<b>PR01.</b> Sono state rilevate significative variazioni rispetto all'esercizio precedente?	SI	Il costo per l'acquisto di beni è aumentato di circa 700milai euro rispetto all'esercizio 2021 a causa della ripresa delle attività di ricovero e ambulatoriali dopo la cessazione dell'emergenza Covid.

**19. Acquisti di servizi****Tab. 58 Dettaglio acquisti di servizi sanitari in mobilità**

CODICE MOD. CE	DETTAGLIO ACQUISTI DI SERVIZI SANITARI IN MOBILITA'	AORN Cardarelli	AORN dei Colli	AOU Federico II	AOU Luigi Vanvitelli	ASL Caserta	TOTALE
	<b>COSTI DA MOBILITA' SANITARIA INFRAREGIONALE (A)</b>	0	0	0	0	0	0
BA0470	Acquisti servizi sanitari per medicina di base						0
BA0510	Acquisti servizi sanitari per farmaceutica						0
BA0540	Acquisti servizi sanitari per assistenza specialistica ambulatoriale						0
BA0650	Acquisti servizi sanitari per assistenza riabilitativa						0
BA0710	Acquisti servizi sanitari per assistenza integrativa						0
BA0760	Acquisti servizi sanitari per assistenza protesica						0
BA0810	Acquisti servizi sanitari per assistenza ospedaliera						0
BA0910	Acquisto prestazioni di psichiatria residenziale e semiresidenziale						0
BA0970	Acquisto prestazioni di distribuzione farmaci File F						0
BA1040	Acquisto prestazioni termali in convenzione						0
BA1100	Acquisto prestazioni trasporto sanitario						0
BA1150	Acquisto prestazioni Socio-Sanitarie a rilevanza sanitaria						0
	<b>COSTI DA MOBILITA' SANITARIA EXTRAREGIONALE (B)</b>						0
BA0480	Acquisti servizi sanitari per medicina di base						0
BA0520	Acquisti servizi sanitari per farmaceutica						0
BA0560	Acquisti servizi sanitari per assistenza specialistica ambulatoriale						0
BA0730	Acquisti servizi sanitari per assistenza integrativa						0
BA0780	Acquisti servizi sanitari per assistenza protesica						0
BA0830	Acquisti servizi sanitari per assistenza ospedaliera						0
BA0990	Acquisto prestazioni di distribuzione farmaci e File F						0
BA1060	Acquisto prestazioni termali in convenzione						0
BA1120	Acquisto prestazioni trasporto sanitario						0
	<b>TOTALE COSTI DA MOBILITA' (A+B)</b>	0	0	0	0	0	0
	<b>COSTI PER PRESTAZIONI OGGETTO DI FATTURAZIONE DIRETTA INFRAREGIONALE (C)</b>	14.504	18.810	28.075	6.866	6.798	424
	<b>COSTI PER PREST. OGGETTO DI FATTUR. DIRETTA EXTRAREGIONALE (D)</b>						4.768
	<b>TOTALE COSTI PER PREST. OGGETTO DI FATTURAZ. DIRETTA (C+D)</b>	14.504	18.810	28.075	6.866	6.798	5.192



TOTALE COSTI AZIENDE REGIONE (A+C)	14.504	18.810	28.075	6.866	6.798	424
TOTALE COSTI AZIENDE EXTRA REGIONE (B+D)						4.768
TOTALE COSTI AZIENDE SANITARIE PUBBLICHE (A+B+C+D)						5.192

Tab. 59 Dettaglio acquisti di servizi sanitari – I parte

CODICE MOD. CE	DETTAGLIO ACQUISTI DI SERVIZI SANITARI	Valore CE al 31/12/2022	Valore CE al 31/12/2021	Variazioni importo	Variazioni %
	<b>ACQUISTI DI SERVIZI SANITARI - MEDICINA DI BASE</b>	<b>0</b>	<b>0</b>	<b>0</b>	<b>-</b>
BA0420	- da convenzione	0	0	0	-
BA0430	Costi per assistenza MMG	0	0	0	-
BA0440	Costi per assistenza PLS	0	0	0	-
BA0450	Costi per assistenza Continuità assistenziale	0	0	0	-
BA0460	Altro (medicina dei servizi, psicologi, medici 118, ecc)	0	0	0	-
BA0470	- da pubblico (Aziende sanitarie pubbliche della Regione) - Mobilità intraregionale	0	0	0	-
BA0480	- da pubblico (Aziende sanitarie pubbliche Extraregione) - Mobilità extraregionale	0	0	0	-
	<b>ACQUISTI DI SERVIZI SANITARI - FARMACEUTICA</b>	<b>0</b>	<b>0</b>	<b>0</b>	<b>-</b>
BA0500	- da convenzione	0	0	0	-
BA0510	- da pubblico (Aziende sanitarie pubbliche della Regione) - Mobilità intraregionale	0	0	0	-
BA0520	- da pubblico (Extraregione)	0	0	0	-
	<b>ACQUISTI DI SERVIZI SANITARI PER ASSISTENZA SPECIALISTICA AMBULATORIALE</b>	<b>0</b>	<b>0</b>	<b>0</b>	<b>-</b>
BA0540	- da pubblico (Aziende sanitarie pubbliche della Regione)	0	0	0	-
BA0550	- da pubblico (altri soggetti pubbl. della Regione)	0	0	0	-
BA0560	- da pubblico (Extraregione)	0	0	0	-
BA0570	- da privato - Medici SUMAI	0	0	0	-
BA0580	- da privato	0	0	0	-
BA0590	Servizi sanitari per assistenza specialistica da IRCCS privati e Policlinici privati	0	0	0	-
BA0600	Servizi sanitari per assistenza specialistica da Ospedali Classificati privati	0	0	0	-
BA0610	Servizi sanitari per assistenza specialistica da Case di Cura private	0	0	0	-
BA0620	Servizi sanitari per assistenza specialistica da altri privati	0	0	0	-
BA0630	- da privato per cittadini non residenti - Extraregione (mobilità attiva in compensazione)	0	0	0	-
	<b>ACQUISTI DI SERVIZI SANITARI PER ASSISTENZA RIABILITATIVA</b>	<b>0</b>	<b>0</b>	<b>0</b>	<b>-</b>
BA0650	- da pubblico (Aziende sanitarie pubbliche della Regione)	0	0	0	-
BA0660	- da pubblico (altri soggetti pubbl. della Regione)	0	0	0	-
BA0670	- da pubblico (Extraregione) non soggetti a compensazione	0	0	0	-
BA0680	- da privato (intraregionale)	0	0	0	-
BA0690	- da privato (extraregionale)	0	0	0	-
	<b>ACQUISTI DI SERVIZI SANITARI PER ASSISTENZA INTEGRATIVA</b>	<b>0</b>	<b>0</b>	<b>0</b>	<b>-</b>
BA0710	- da pubblico (Aziende sanitarie pubbliche della Regione)	0	0	0	-
BA0720	- da pubblico (altri soggetti pubbl. della Regione)	0	0	0	-
BA0730	- da pubblico (Extraregione)	0	0	0	-
BA0740	- da privato	0	0	0	-
	<b>ACQUISTI DI SERVIZI SANITARI PER ASSISTENZA PROTESICA</b>	<b>0</b>	<b>0</b>	<b>0</b>	<b>-</b>
BA0760	- da pubblico (Aziende sanitarie pubbliche della Regione)	0	0	0	-
BA0770	- da pubblico (altri soggetti pubbl. della Regione)	0	0	0	-
BA0780	- da pubblico (Extraregione)	0	0	0	-
BA0790	- da privato	0	0	0	-
	<b>ACQUISTI DI SERVIZI SANITARI PER ASSISTENZA OSPEDALIERA</b>	<b>0</b>	<b>0</b>	<b>0</b>	<b>-</b>
BA0810	- da pubblico (Aziende sanitarie pubbliche della Regione)	0	0	0	-
BA0820	- da pubblico (altri soggetti pubbl. della Regione)	0	0	0	-
BA0830	- da pubblico (Extraregione)	0	0	0	-
BA0840	- da privato	0	0	0	-

BA0850	Servizi sanitari per assistenza ospedaliera da IRCCS privati e Policlinici privati	0	0	0	-
BA0860	Servizi sanitari per assistenza ospedaliera da Ospedali Classificati privati	0	0	0	-
BA0870	Servizi sanitari per assistenza ospedaliera da Case di Cura private	0	0	0	-
BA0880	Servizi sanitari per assistenza ospedaliera da altri privati	0	0	0	-
BA0890	- da privato per cittadini non residenti - Extraregione (mobilità attiva in compensazione)	0	0	0	-
	<b>ACQUISTI PRESTAZIONI DI PSICHIATRIA RESIDENZIALE E SEMIRESIDENZIALE</b>	<b>0</b>	<b>0</b>	<b>0</b>	<b>-</b>
BA0910	- da pubblico (Aziende sanitarie pubbliche della Regione)	0	0	0	-
BA0920	- da pubblico (altri soggetti pubbl. della Regione)	0	0	0	-
BA0930	- da pubblico (Extraregione) - non soggette a compensazione	0	0	0	-
BA0940	- da privato (intraregionale)	0	0	0	-
BA0950	- da privato (extraregionale)	0	0	0	-
	<b>ACQUISTI PRESTAZIONI DI DISTRIBUZIONE FARMACI FILE F</b>	<b>0</b>	<b>0</b>	<b>0</b>	<b>-</b>
BA0970	- da pubblico (Aziende sanitarie pubbliche della Regione) - Mobilità intraregionale	0	0	0	-
BA0980	- da pubblico (altri soggetti pubbl. della Regione)	0	0	0	-
BA0990	- da pubblico (Extraregione)	0	0	0	-
BA1000	- da privato (intraregionale)	0	0	0	-
BA1010	- da privato (extraregionale)	0	0	0	-
BA1020	- da privato per cittadini non residenti - Extraregione (mobilità attiva in compensazione)	0	0	0	-
	<b>ACQUISTI PRESTAZIONI TERMALI IN CONVENZIONE</b>	<b>0</b>	<b>0</b>	<b>0</b>	<b>-</b>
BA1040	- da pubblico (Aziende sanitarie pubbliche della Regione) - Mobilità intraregionale	0	0	0	-
BA1050	- da pubblico (altri soggetti pubbl. della Regione)	0	0	0	-
BA1060	- da pubblico (Extraregione)	0	0	0	-
BA1070	- da privato	0	0	0	-
BA1080	- da privato per cittadini non residenti - Extraregione (Mobilità attiva in compensazione)	0	0	0	-

**Tab. 60 Dettaglio acquisti di servizi sanitari – Il parte**

CODICE MOD. CE	DETTAGLIO ACQUISTI DI SERVIZI SANITARI	Valore CE al 31/12/2022	Valore CE al 31/12/2021	Variazioni importo	Variazioni %
	<b>ACQUISTI PRESTAZIONI DI TRASPORTO SANITARIO</b>	<b>124.440</b>	<b>210.300</b>	<b>-85.860</b>	<b>-41</b>
BA1100	- da pubblico (Aziende sanitarie pubbliche della Regione) - Mobilità intraregionale	0	0	0	-
BA1110	- da pubblico (altri soggetti pubbl. della Regione)	0	0	0	-
BA1120	- da pubblico (Extraregione)	0	0	0	-
BA1130	- da privato	124.440	210.300	-85.860	-41
	<b>ACQUISTI PRESTAZIONI SOCIO-SANITARIE A RILEVANZA SANITARIA</b>	<b>5.192</b>	<b>14.438</b>	<b>-9.246</b>	<b>-64</b>
BA1150	- da pubblico (Aziende sanitarie pubbliche della Regione) - Mobilità intraregionale	424	13.534	-13.110	-97
BA1160	- da pubblico (altri soggetti pubblici della Regione)	0	0	0	-
BA1170	- da pubblico (Extraregione) non soggette a compensazione	4.768	904	3.865	+428
BA1180	- da privato (intraregionale)	0	0	0	-
BA1190	- da privato (extraregionale)	0	0	0	-
	<b>COMPARTECIPAZIONE AL PERSONALE PER ATT. LIBERO-PROF. (INTRAMOENIA)</b>	<b>1.307.330</b>	<b>1.098.291</b>	<b>209.039</b>	<b>+19</b>
	<b>RIMBORSI ASSEGNI E CONTRIBUTI SANITARI</b>	<b>18.038</b>	<b>30.238</b>	<b>-12.200</b>	<b>-40</b>
BA1290	Contributi ad associazioni di volontariato	0	0	0	-
BA1300	Rimborsi per cure all' estero	0	0	0	-
BA1310	Contributi a società partecipate e/o enti dipendenti della Regione	0	0	0	-
BA1320	Contributo Legge 210/92	0	0	0	-
BA1330	Altri rimborsi, assegni e contributi	18.038	30.238	-12.200	-40
BA1340	Rimborsi, assegni e contributi v/Aziende sanitarie pubbliche della Regione	0	0	0	-
	<b>CONSULENZE, COLLABORAZIONI, INTERINALE, ALTRE PRESTAZIONI DI LAVORO SANITARIE E SOCIOSANITARIE</b>	<b>3.083.881</b>	<b>5.933.004</b>	<b>-2.849.123</b>	<b>-48</b>
BA1360	Consulenze sanitarie e sociosan. da Aziende sanitarie pubbliche della Regione	215.389	366.366	-150.977	-41
BA1370	Consulenze sanitarie e sociosanit. da terzi - Altri soggetti pubblici	0	37.930	-37.930	-100
BA1380	Consulenze, Collaborazioni, Interinale e altre prestazioni di lavoro sanitarie e socios. da privato	2.868.492	5.528.708	-2.660.216	-48
BA1390	Consulenze sanitarie da privato - articolo 55, comma 2, CCNL 8 giugno 2000	1.951.276	1.532.583	418.694	+27
BA1400	Altre consulenze sanitarie e sociosanitarie da privato	0	0	0	-
BA1410	Collaborazioni coordinate e continuative sanitarie e socios. da privato	64.476	416.332	-351.857	-85
BA1420	Indennità a personale universitario - area sanitaria	178.992	0	178.992	-
BA1430	Lavoro interinale - area sanitaria	470.781	3.427.114	-2.956.333	-86
BA1440	Altre collaborazioni e prestazioni di lavoro - area sanitaria	202.968	152.680	50.288	+33
BA1450	Rimborso oneri stipendiali del personale sanitario in comando	0	0	0	-
BA1460	Rimborso oneri stipendiali personale sanitario in comando da Aziende sanitarie pubbliche della Regione	0	0	0	-
BA1470	Rimborso oneri stipendiali personale sanitario in comando da Regioni, soggetti pubblici e da Università	0	0	0	-
BA1480	Rimborso oneri stipendiali personale sanitario in comando da aziende di altre Regioni (Extraregione)	0	0	0	-
	<b>ALTRI SERVIZI SANITARI E SOCIOSANITARI A RILEVANZA SANITARIA</b>	<b>1.216.469</b>	<b>1.210.551</b>	<b>5.918</b>	<b>+0</b>
BA1500	Altri servizi sanitari e sociosanitari a rilevanza sanitaria da pubblico - Aziende sanitarie pubbliche della Regione	0	0	0	-
BA1510	Altri servizi sanitari e sociosanitari a rilevanza sanitaria da pubblico - Altri soggetti pubblici della Regione	0	0	0	-
BA1520	Altri servizi sanitari e sociosanitari a rilevanza sanitaria da pubblico (Extraregione)	0	0	0	-
BA1530	Altri servizi sanitari da privato	1.216.469	1.210.551	5.918	+0
BA1540	Costi per servizi sanitari - Mobilità internazionale passiva	0	0	0	-
<b>BA1550</b>	<b>COSTI PER DIFFERENZIALE TARIFFE TUC</b>	<b>0</b>	<b>0</b>	<b>0</b>	<b>-</b>

Tab. 61 Dettaglio acquisti di altri servizi sanitari da privato

DETTAGLIO ACQUISTI DI ALTRI SERVIZI SANITARI - DA PRIVATO	Codice struttura da classificazione NSIS	Partita IVA (o Codice Fiscale)	Tipologia di prestazione	Anno di competenza	Importo fatturato	Budget / Tetto annuale	Importo liquidato/ certificato	Importo rilevato in Co.Ge.	Importo delle note di credito richieste	Importo delle note di credito ricevute	Importo pagato
Adapta S.p.A.		IT00888921004	sterilizzazione	2022	1.041.409,02			1.041.409,02			1.041.409,02
Cammarota Fabrizio		IT05649541215	sorv. radiologica	2022	53.270,59			53.270,59			53.270,59
La.Di Medical		IT06652990638	supporto RUP	2022	32.208,00			32.208,00			32.208,00
Air Liquide Sanità Service		IT12906300152	vari serv. sanitari	2022	27.800,21			27.800,21			27.800,21
Fondazione Banca degli Occhi Veneto		IT03068370273	serv. forn. cornee	2022	22.310,00			22.310,00			22.310,00
SVAS Biosana		IT01354901215	vari serv. sanitari	2022	12.976,96			12.976,96			12.976,96
Stanga Andrea		IT00400890612	sorv. sanitaria	2022	12.620,00			12.620,00			12.620,00
Vari fornitori			vari serv. sanitari	2022	13.874,54			13.874,54			13.874,54

## Altre informazioni relative all'acquisto di servizi sanitari

Informazione	Caso presente in azienda?	Se sì, illustrare
<b>AS01.</b> Sono state rilevate significative variazioni rispetto all'esercizio precedente?	SI	Il costo per l'acquisto di servizi sanitari si è ridotto, rispetto all'esercizio 2021, di 2.741 €/000, principalmente a motivo della cessazione nel corso del 2022 del ricorso al lavoro interinale

**AS02 – Costi per prestazioni sanitarie da privato**

<b>AS02 - NO</b>	Nell'esercizio non sono stati rilevati disallineamenti tra valore fatturato dalla struttura privata e valore di budget autorizzato dalla Regione.
------------------	---

**AS03 – Consulenze, Collaborazioni, Interinale e altre prestazioni di lavoro sanitarie e sociosanitarie**

<b>AS03 - SI</b>	<p>Nell'esercizio sono stati rilevati costi per consulenze, collaborazioni, interinale e altre prestazioni di lavoro sanitarie e sociosanitarie relativamente a:</p> <table style="width: 100%; border-collapse: collapse;"> <tr> <td style="padding-left: 20px;">1) Consulenze da A.A.S.S. della Regione:</td> <td style="text-align: right;">215 €/000</td> </tr> <tr> <td style="padding-left: 20px;">2) Consulenze da A.A.S.S. extraregione:</td> <td style="text-align: right;">0 €/000</td> </tr> <tr> <td style="padding-left: 20px;">3) Convenzionamento interno:</td> <td style="text-align: right;">1.951 €/000</td> </tr> <tr> <td style="padding-left: 20px;">4) Collab. Coordinate continuative da privato:</td> <td style="text-align: right;">64 €/000</td> </tr> <tr> <td style="padding-left: 20px;">5) Lavoro interinale area sanitaria:</td> <td style="text-align: right;">471 €/000</td> </tr> <tr> <td style="padding-left: 20px;">6) Borse di studio a terzi area sanitaria.:</td> <td style="text-align: right;">203 €/000</td> </tr> <tr> <td style="padding-left: 20px;">7) Indennità a personale universitario area san.:</td> <td style="text-align: right;">179 €/000</td> </tr> <tr> <td style="text-align: right; padding-right: 20px;">per un totale di</td> <td style="text-align: right;">3.084 €/000</td> </tr> </table>	1) Consulenze da A.A.S.S. della Regione:	215 €/000	2) Consulenze da A.A.S.S. extraregione:	0 €/000	3) Convenzionamento interno:	1.951 €/000	4) Collab. Coordinate continuative da privato:	64 €/000	5) Lavoro interinale area sanitaria:	471 €/000	6) Borse di studio a terzi area sanitaria.:	203 €/000	7) Indennità a personale universitario area san.:	179 €/000	per un totale di	3.084 €/000
1) Consulenze da A.A.S.S. della Regione:	215 €/000																
2) Consulenze da A.A.S.S. extraregione:	0 €/000																
3) Convenzionamento interno:	1.951 €/000																
4) Collab. Coordinate continuative da privato:	64 €/000																
5) Lavoro interinale area sanitaria:	471 €/000																
6) Borse di studio a terzi area sanitaria.:	203 €/000																
7) Indennità a personale universitario area san.:	179 €/000																
per un totale di	3.084 €/000																

Tab. 62 Dettaglio acquisti di servizi non sanitari

CODICE MOD. CE	DETTAGLIO ACQUISTI DI SERVIZI NON SANITARI	Valore CE al 31/12/2022	Valore CE al 31/12/2021	Variazioni importo	Variazioni %
	<b>SERVIZI NON SANITARI</b>	<b>16.166.811</b>	<b>19.053.179</b>	<b>-2.886.368</b>	<b>-15</b>
BA1580	Lavanderia	1.692.209	1.719.109	-26.899	-2
BA1590	Pulizia	2.620.965	2.886.878	-265.912	-9
BA1600	Mensa	2.933.411	2.876.367	57.044	+2
BA1610	Riscaldamento	928.015	583.761	344.254	+59
BA1620	Servizi di assistenza informatica	1.146.049	1.488.317	-342.268	-23
BA1630	Servizi trasporti (non sanitari)	0	0	0	-
BA1640	Smaltimento rifiuti	965.193	937.193	28.000	+3
BA1650	Utenze telefoniche	160.963	242.856	-81.893	-34
BA1660	Utenze elettricità	1.958.372	1.735.744	222.628	+13
BA1670	Altre utenze	326.365	443.042	-116.677	-26
BA1680	Premi di assicurazione	40.458	3.072.105	-3.031.647	-99
BA1720	Altri servizi non sanitari da pubblico (Aziende sanitarie pubbliche della Regione)	0	0	0	-
	...				
	...				
BA1730	Altri servizi non sanitari da altri soggetti pubblici	634	0	634	-
	...				
	...				
BA1740	Altri servizi non sanitari da privato	3.394.175	3.067.807	326.368	+11
	...				
	...				
	<b>CONSULENZE, COLLABORAZIONI, INTERINALE, ALTRE PRESTAZIONI DI LAVORO NON SANITARIE</b>	<b>73.538</b>	<b>129.923</b>	<b>-56.385</b>	<b>-43</b>
BA1760	Consulenze non sanitarie da Aziende sanitarie pubbliche della Regione	13.746	15.650	-1.904	-12
BA1770	Consulenze non sanitarie da Terzi - Altri soggetti pubblici	0	3.300	-3.300	-100
BA1780	Consulenze, Collaborazioni, Interinale e altre prestazioni di lavoro non sanitarie da privato	59.792	110.973	-51.181	-46
BA1790	Consulenze non sanitarie da privato	46.414	79.167	-32.753	-41
BA1800	Collaborazioni coordinate e continuative non sanitarie da privato	0	0	0	-
BA1810	Indennità a personale universitario - area non sanitaria	0	0	0	-
BA1820	Lavoro interinale - area non sanitaria	0	31.372	-31.372	-100
BA1830	Altre collaborazioni e prestazioni di lavoro - area non sanitaria	13.378	434	12.944	+2983
BA1840	Rimborso oneri stipendiali del personale non sanitario in comando	0	0	0	-
BA1850	Rimborso oneri stipendiali personale non sanitario in comando da Aziende sanitarie pubbliche della Regione	0	0	0	-
BA1860	Rimborso oneri stipendiali personale non sanitario in comando da Regione, soggetti pubblici e da Università	0	0	0	-
BA1870	Rimborso oneri stipendiali personale non sanitario in comando da aziende di altre Regioni (Extraregione)	0	0	0	-
	<b>FORMAZIONE</b>	<b>152.753</b>	<b>68.159</b>	<b>84.594</b>	<b>+124</b>
BA1890	Formazione (esternalizzata e non) da pubblico	38.706	0	38.706	-
BA1900	Formazione (esternalizzata e non) da privato	114.047	68.159	45.888	+67
	<b>TOTALE</b>	<b>16.393.101</b>	<b>19.251.260</b>	<b>-2.858.159</b>	<b>-15</b>

**AS04 – Consulenze, Collaborazioni, Interinale e altre prestazioni di lavoro non sanitarie**

<b>AS04 - SI</b>	Nell'esercizio sono stati rilevati costi per consulenze, collaborazioni, interinale e altre prestazioni di lavoro sanitarie e sociosanitarie relativamente a:	
	1) Consulenze non sanitarie da AASS della Regione:	14 €/000
	2) Incentiv. al personale dip. per collab. consul, non san.	40 €/000
	3) Consulenze non sanitarie da privato	6 €/000
	4) Lavoro interinale area non sanitaria:	0 €/000
	5) Altre collaborazioni e prest. di lavoro non san.:	13 €/000
	per un totale di	74 €/000

**AS05 – Manutenzioni e riparazioni**

*Illustrare i criteri adottati per distinguere tra manutenzioni ordinarie e incrementative.*

Sono state rilevate come manutenzioni ordinarie dell'esercizio esclusivamente quelle volte a ripristinare lo stato originario del bene. Le manutenzioni che invece sono state eseguite con l'obiettivo di apportare modifiche migliorative rispetto allo stato originario, producendo in tal modo un incremento del valore del bene, sono state trattate come manutenzioni straordinarie.

**Tab. 63 Dettaglio manutenzioni e riparazioni**

<b>CODICE MOD. CE</b>	<b>DETTAGLIO MANUTENZIONI E RIPARAZIONI</b>	<b>Valore CE al 31/12/2022</b>	<b>Valore CE al 31/12/2021</b>	<b>Variazioni importo</b>	<b>Variazioni %</b>
BA1920	Manutenzione e riparazione ai fabbricati e loro pertinenze	91.145	140.391	-49.246	-35
BA1930	Manutenzione e riparazione agli impianti e macchinari	3.319.265	3.511.948	-192.683	-5
BA1940	Manutenzione e riparazione alle attrezzature sanitarie e scientifiche	1.432.073	2.130.556	-698.483	-33
BA1950	Manutenzione e riparazione ai mobili e arredi	0	0	0	-
BA1960	Manutenzione e riparazione agli automezzi	13.083	17.023	-3.940	-23
BA1970	Altre manutenzioni e riparazioni	0	16.813	-16.813	-100
BA1980	Manutenzioni e riparazioni da Aziende sanitarie pubbliche della Regione	0	0	0	-
	<b>TOTALE</b>	<b>4.855.565</b>	<b>5.816.730</b>	<b>-961.164</b>	<b>-17</b>



Tab. 64 Dettaglio costi per contratti multiservizio

CODICE MOD. CE	DETTAGLIO COSTI PER CONTRATTI MULTISERVIZIO (GLOBAL SERVICE)	Valore CE al 31/12/2022	TIPOLOGIA DI CONTRATTO		% di incidenza multiservizio
			Multiservizio	Altro	
BA1580	Lavanderia	1.692.209		1.692.209	0
BA1590	Pulizia	2.620.965		2.620.965	0
BA1600	Mensa	2.933.411		2.933.411	0
BA1610	Riscaldamento	928.015		928.015	0
BA1620	Servizi di assistenza informatica	1.146.049		1.146.049	0
BA1630	Servizi trasporti (non sanitari)	0		0	-
BA1640	Smaltimento rifiuti	965.193		965.193	0
BA1650	Utenze telefoniche	160.963		160.963	0
BA1660	Utenze elettricità	1.958.372		1.958.372	0
BA1670	Altre utenze	326.365		326.365	0
BA1680	Premi di assicurazione	40.458		40.458	0
BA1720	Altri servizi non sanitari da pubblico (Aziende sanitarie pubbliche della Regione):	0		0	-
	...			0	-
	...			0	-
BA1730	Altri servizi non sanitari da altri soggetti pubblici:	634		634	0
	...			0	-
	...			0	-
BA1740	Altri servizi non sanitari da privato:	3.394.175		3.394.175	0
	...			0	-
	...			0	-
BA1890	Formazione (esternalizzata e non) da pubblico	38.706		38.706	0
BA1900	Formazione (esternalizzata e non) da privato	114.047		114.047	0
BA1910	Manutenzione e riparazione (ordinaria esternalizzata):	4.855.565	2.442.570	2.412.995	50
BA1920	Manutenzione e riparazione ai fabbricati e loro pertinenze	91.145		91.145	0
BA1930	Manutenzione e riparazione agli impianti e macchinari	3.319.265	2.442.570	876.695	74
BA1940	Manutenzione e riparazione alle attrezzature sanitarie e scientifiche	1.432.073		1.432.073	0
BA1950	Manutenzione e riparazione ai mobili e arredi	0		0	-
BA1960	Manutenzione e riparazione agli automezzi	13.083		13.083	0
BA1970	Altre manutenzioni e riparazioni	0		0	-
BA1980	Manutenzioni e riparazioni da Aziende sanitarie pubbliche della Regione	0		0	-
	<b>TOTALE</b>	<b>21.175.129</b>	<b>2.442.570</b>	<b>18.732.558</b>	<b>12</b>

Non sono presenti costi per canoni di leasing. Pertanto la tabella n. 65 ex all. 3 D.Lgs. 118/2011 (Schema di nota integrativa) è omessa.

## 20. Costi del personale

**Tab. 66 Costi del personale – ruolo sanitario**

CODICE MOD.CE	COSTI DEL PERSONALE	Valore CE al 31/12/2022	Valore CE al 31/12/2021	Variazioni importo	Variazioni %
<b>BA2090</b>	<b>PERSONALE DEL RUOLO SANITARIO</b>	<b>78.730.813</b>	<b>73.895.242</b>	<b>4.835.571</b>	<b>+7</b>
<b>BA2100</b>	<b>Costo del personale dirigente ruolo sanitario</b>	<b>39.318.342</b>	<b>39.491.310</b>	<b>-172.967</b>	<b>-0</b>
<b>BA2110</b>	<b>Costo del personale dirigente medico</b>	<b>37.003.808</b>	<b>36.799.340</b>	<b>204.468</b>	<b>+1</b>
BA2120	<i>Costo del personale dirigente medico - tempo indeterminato</i>	35.879.978	35.962.528	-82.550	-0
	Voci di costo a carattere stipendiale	19.270.922	19.539.467	-268.545	-1
	Retribuzione di posizione	6.484.194	6.320.597	163.597	+3
	Indennità di risultato	529.991	515.033	14.958	+3
	Altro trattamento accessorio	1.668.052	1.686.548	-18.496	-1
	Oneri sociali su retribuzione	7.909.660	7.898.379	11.281	+0
	Altri oneri per il personale	17.159	2.504	14.655	+585
BA2130	<i>Costo del personale dirigente medico - tempo determinato</i>	1.123.830	836.811	287.018	+34
	Voci di costo a carattere stipendiale	637.712	459.222	178.490	+39
	Retribuzione di posizione	178.056	130.008	48.048	+37
	Indennità di risultato	12.518	11.353	1.165	+10
	Altro trattamento accessorio	34.086	49.098	-15.012	-31
	Oneri sociali su retribuzione	261.303	187.131	74.172	+40
	Altri oneri per il personale	155	0	155	-
BA2140	<i>Costo del personale dirigente medico - altro</i>	0	0	0	-
<b>BA2150</b>	<b>Costo del personale dirigente non medico</b>	<b>2.314.534</b>	<b>2.691.970</b>	<b>-377.436</b>	<b>-14</b>
BA2160	<i>Costo del personale dirigente non medico - tempo indeterminato</i>	2.314.534	2.691.970	-377.436	-14
	Voci di costo a carattere stipendiale	1.404.801	1.660.174	-255.373	-15
	Retribuzione di posizione	241.450	244.380	-2.930	-1
	Indennità di risultato	72.353	112.209	-39.856	-36
	Altro trattamento accessorio	92.558	84.124	8.434	+10
	Oneri sociali su retribuzione	503.372	591.082	-87.710	-15
	Altri oneri per il personale	0	0	0	-
BA2170	<i>Costo del personale dirigente non medico - tempo determinato</i>	0	0	0	-
	Voci di costo a carattere stipendiale	0	0	0	-
	Retribuzione di posizione	0	0	0	-
	Indennità di risultato	0	0	0	-
	Altro trattamento accessorio	0	0	0	-
	Oneri sociali su retribuzione	0	0	0	-
	Altri oneri per il personale	0	0	0	-
BA2180	<i>Costo del personale dirigente non medico - altro</i>	0	0	0	-
<b>BA2190</b>	<b>Costo del personale comparto ruolo sanitario</b>	<b>39.412.471</b>	<b>34.403.932</b>	<b>5.008.539</b>	<b>+15</b>
BA2200	<i>Costo del personale comparto ruolo sanitario - tempo indeterminato</i>	38.310.897	33.421.083	4.889.813	+15
	Voci di costo a carattere stipendiale	21.845.825	18.824.307	3.021.518	+16
	Straordinario e indennità personale	3.631.414	4.207.718	-576.304	-14
	Retribuzione per produttività personale	530.246	540.090	-9.844	-2
	Altro trattamento accessorio	3.588.897	2.404.459	1.184.438	+49
	Oneri sociali su retribuzione	8.601.028	7.424.248	1.176.781	+16
	Altri oneri per il personale	113.486	20.262	93.224	+460
BA2210	<i>Costo del personale comparto ruolo sanitario - tempo determinato</i>	1.101.574	982.849	118.725	+12
	Voci di costo a carattere stipendiale	744.410	611.449	132.960	+22
	Straordinario e indennità personale	62.982	120.169	-57.187	-48
	Retribuzione per produttività personale	13.164	10.704	2.461	+23
	Altro trattamento accessorio	18.103	15.596	2.507	+16
	Oneri sociali su retribuzione	262.916	224.932	37.984	+17
	Altri oneri per il personale	0	0	0	-
BA2220	<i>Costo del personale comparto ruolo sanitario - altro</i>	0	0	0	-

Tab. 67 Costi del personale – ruolo professionale

CODICE MOD.CE	COSTI DEL PERSONALE	Valore CE al 31/12/2022	Valore CE al 31/12/2021	Variazioni importo	Variazioni %
<b>BA2230</b>	<b>PERSONALE DEL RUOLO PROFESSIONALE</b>	<b>636.108</b>	<b>882.587</b>	<b>-246.480</b>	<b>-28</b>
<b>BA2240</b>	<b>Costo del personale dirigente ruolo professionale</b>	<b>636.108</b>	<b>789.068</b>	<b>-152.960</b>	<b>-19</b>
BA2250	<i>Costo del personale dirigente ruolo professionale - tempo indeterminato</i>	636.108	789.068	-152.960	-19
	Voci di costo a carattere stipendiale	253.407	319.321	-65.914	-21
	Retribuzione di posizione	201.869	253.602	-51.733	-20
	Indennità di risultato	27.634	45.117	-17.483	-39
	Altro trattamento accessorio	0	0	0	-
	Oneri sociali su retribuzione	153.198	169.028	-15.830	-9
	Altri oneri per il personale	0	2.000	-2.000	-100
BA2260	<i>Costo del personale dirigente ruolo professionale - tempo determinato</i>	0	0	0	-
	Voci di costo a carattere stipendiale	0	0	0	-
	Retribuzione di posizione	0	0	0	-
	Indennità di risultato	0	0	0	-
	Altro trattamento accessorio	0	0	0	-
	Oneri sociali su retribuzione	0	0	0	-
	Altri oneri per il personale	0	0	0	-
BA2270	<i>Costo del personale dirigente ruolo professionale - altro</i>	0	0	0	-
<b>BA2280</b>	<b>Costo del personale comparto ruolo professionale</b>	<b>0</b>	<b>93.519</b>	<b>-93.519</b>	<b>-100</b>
BA2290	<i>Costo del personale comparto ruolo professionale - tempo indeterminato</i>	0	31.187	-31.187	-100
	Voci di costo a carattere stipendiale	0	22.426	-22.426	-100
	Straordinario e indennità personale	0	870	-870	-100
	Retribuzione per produttività personale	0	284	-284	-100
	Altro trattamento accessorio	0	572	-572	-100
	Oneri sociali su retribuzione	0	7.035	-7.035	-100
	Altri oneri per il personale	0	0	0	-
BA2300	<i>Costo del personale comparto ruolo professionale - tempo determinato</i>	0	62.333	-62.333	-100
	Voci di costo a carattere stipendiale	0	44.283	-44.283	-100
	Straordinario e indennità personale	0	1.717	-1.717	-100
	Retribuzione per produttività personale	0	560	-560	-100
	Altro trattamento accessorio	0	1.130	-1.130	-100
	Oneri sociali su retribuzione	0	14.643	-14.643	-100
	Altri oneri per il personale	0	0	0	-
BA2310	<i>Costo del personale comparto ruolo professionale - altro</i>	0	0	0	-

Tab. 68 Costi del personale – ruolo tecnico

CODICE MOD.CE	COSTI DEL PERSONALE	Valore CE al 31/12/2022	Valore CE al 31/12/2021	Variazioni importo	Variazioni %
<b>BA2320</b>	<b>PERSONALE DEL RUOLO TECNICO</b>	<b>7.897.796</b>	<b>5.964.815</b>	<b>1.932.981</b>	<b>+32</b>
<b>BA2330</b>	<b>Costo del personale dirigente ruolo tecnico</b>	<b>159.604</b>	<b>143.970</b>	<b>15.634</b>	<b>+11</b>
BA2340	Costo del personale dirigente ruolo tecnico - tempo indeterminato	159.604	143.970	15.634	+11
	Voci di costo a carattere stipendiale	44.157	42.374	1.783	+4
	Retribuzione di posizione	66.537	63.933	2.604	+4
	Indennità di risultato	14.460	5.985	8.475	+142
	Altro trattamento accessorio	0	0	0	-
	Oneri sociali su retribuzione	34.450	31.678	2.772	+9
	Altri oneri per il personale	0	0	0	-
BA2350	Costo del personale dirigente ruolo tecnico - tempo determinato	0	0	0	-
	Voci di costo a carattere stipendiale	0	0	0	-
	Retribuzione di posizione	0	0	0	-
	Indennità di risultato	0	0	0	-
	Altro trattamento accessorio	0	0	0	-
	Oneri sociali su retribuzione	0	0	0	-
	Altri oneri per il personale	0	0	0	-
BA2360	Costo del personale dirigente ruolo tecnico - altro	0	0	0	-
<b>BA2370</b>	<b>Costo del personale comparto ruolo tecnico</b>	<b>7.738.192</b>	<b>5.820.845</b>	<b>1.917.347</b>	<b>+33</b>
BA2380	Costo del personale comparto ruolo tecnico - tempo indeterminato	5.464.971	4.887.693	577.278	+12
	Voci di costo a carattere stipendiale	3.210.801	3.074.200	136.600	+4
	Straordinario e indennità personale	428.060	426.507	1.553	+0
	Retribuzione per produttività personale	141.817	88.012	53.805	+61
	Altro trattamento accessorio	448.631	205.363	243.268	+118
	Oneri sociali su retribuzione	1.231.440	1.093.252	138.188	+13
	Altri oneri per il personale	4.222	359	3.863	+1077
BA2390	Costo del personale comparto ruolo tecnico - tempo determinato	2.273.221	933.152	1.340.070	+144
	Voci di costo a carattere stipendiale	1.413.666	610.137	803.529	+132
	Straordinario e indennità personale	299.253	82.314	216.939	+264
	Retribuzione per produttività personale	24.934	13.432	11.502	+86
	Altro trattamento accessorio	10.162	15.563	-5.401	-35
	Oneri sociali su retribuzione	518.832	211.706	307.126	+145
	Altri oneri per il personale	6.374	0	6.374	-
BA2400	Costo del personale comparto ruolo tecnico - altro	0	0	0	-

Tab. 69 Costi del personale – ruolo amministrativo

CODICE MOD.CE	COSTI DEL PERSONALE	Valore CE al 31/12/2022	Valore CE al 31/12/2021	Variazioni importo	Variazioni %
<b>BA2410</b>	<b>PERSONALE DEL RUOLO AMMINISTRATIVO</b>	<b>3.588.974</b>	<b>3.314.196</b>	<b>274.778</b>	<b>+8</b>
<b>BA2420</b>	<b>Costo del personale dirigente ruolo amministrativo</b>	<b>1.012.997</b>	<b>934.024</b>	<b>78.973</b>	<b>+8</b>
BA2430	Costo del personale dirigente ruolo amministrativo - tempo indeterminato	1.012.997	931.568	81.429	+9
	Voci di costo a carattere stipendiale	442.390	371.140	71.250	+19
	Retribuzione di posizione	258.448	263.822	-5.374	-2
	Indennità di risultato	60.324	61.439	-1.115	-2
	Altro trattamento accessorio	0	0	0	-
	Oneri sociali su retribuzione	251.835	235.167	16.669	+7
	Altri oneri per il personale	0	0	0	-
BA2440	Costo del personale dirigente ruolo amministrativo - tempo determinato	0	2.456	-2.456	-100
	Voci di costo a carattere stipendiale	0	1.406	-1.406	-100
	Retribuzione di posizione	0	291	-291	-100
	Indennità di risultato	0	199	-199	-100
	Altro trattamento accessorio	0	0	0	-
	Oneri sociali su retribuzione	0	560	-560	-100
	Altri oneri per il personale	0	0	0	-
BA2450	Costo del personale dirigente ruolo amministrativo - altro	0	0	0	-
<b>BA2460</b>	<b>Costo del personale comparto ruolo amministrativo</b>	<b>2.575.977</b>	<b>2.380.172</b>	<b>195.805</b>	<b>+8</b>
BA2470	Costo del personale comparto ruolo amministrativo - tempo indeterminato	2.567.257	1.377.709	1.189.547	+86
	Voci di costo a carattere stipendiale	1.673.201	937.207	735.994	+79
	Straordinario e indennità personale	29.277	50.742	-21.465	-42
	Retribuzione per produttività personale	44.812	33.458	11.354	+34
	Altro trattamento accessorio	247.008	50.270	196.738	+391
	Oneri sociali su retribuzione	572.959	306.034	266.925	+87
	Altri oneri per il personale	0	0	0	-
BA2480	Costo del personale comparto ruolo amministrativo - tempo determinato	8.720	1.002.463	-993.742	-99
	Voci di costo a carattere stipendiale	0	698.390	-698.390	-100
	Straordinario e indennità personale	1.980	45.064	-43.084	-96
	Retribuzione per produttività personale	1.852	9.632	-7.780	-81
	Altro trattamento accessorio	3.402	17.814	-14.412	-81
	Oneri sociali su retribuzione	1.486	231.563	-230.077	-99
	Altri oneri per il personale	0	0	0	-
BA2490	Costo del personale comparto ruolo amministrativo - altro	0	0	0	-

## CP01 – Costi del personale

<b>CP01 - SI</b>	I costi del personale hanno registrato un significativo incremento rispetto all'esercizio precedente, pari a 6.797 €/000 per l'aumento dell'organico che al 31.12.2022 ha interamente sostituito il ricorso alle agenzie di somministrazione
------------------	--

**Tab. 70 Consistenza e movimentazione dei fondi del personale**

CONSISTENZA E MOVIMENTAZIONE DEI FONDI DEL PERSONALE	IMPORTO FONDO AL 31/12/2010	IMPORTO FONDO AL 01/01/2021	PERSONALE PRESENTE AL 01/01/2021	PERSONALE ASSUNTO NELL'ANNO 2021	PERSONALE CESSATO NELL'ANNO 2021	PERSONALE PRESENTE AL 31/12/2021	IMPORTO FONDO AL 31/12/2022	VARIAZIONE FONDO ANNO 2021 VS FONDO ANNO 2010	VARIAZIONE FONDO ANNO 2022 VS FONDO INIZIALE ANNO 2021
	(1)	(2)	(3)	(4)	(5)	(6)=(3)+(4)-(5)	(7)	(8)=(7)-(1)	(9)=(7)-(2)
<b>MEDICI E VETERINARI</b>	<b>2.528.610,34</b>	<b>8.185.685,89</b>	<b>338</b>	<b>32</b>	<b>34</b>	<b>336</b>	<b>8.941.600,53</b>	<b>6.412.990,19</b>	<b>755.914,64</b>
- Fondo specificità medica, retribuzione di posizione, equiparazione, specifico trattamento	1.462.577,07	5.757.137,16					6.436.852,84	4.974.275,77	679.715,68
- Fondo trattamento accessorio condizioni di lavoro	0,00	42.675,82					78.401,70	78.401,70	35.725,88
- Fondo retribuzione di risultato e qualità prestazioni individuale	1.066.033,27	2.385.872,91					2.426.345,99	1.360.312,72	40.473,08
<b>DIRIGENTI NON MEDICI SPTA</b>	<b>494.248,52</b>	<b>2.166.734,84</b>	<b>38</b>	<b>9</b>	<b>3</b>	<b>44</b>	<b>2.270.605,21</b>	<b>1.776.356,69</b>	<b>103.870,37</b>
- Fondo specificità medica, retribuzione di posizione, equiparazione, specifico trattamento	171.522,42	1.141.636,16					1.207.679,75	1.036.157,33	66.043,59
- Fondo trattamento accessorio condizioni di lavoro	16.702,26	36.650,21					42.998,45	26.296,19	6.348,24
- Fondo retribuzione di risultato e qualità prestazioni individuale	306.023,84	988.448,47					1.019.927,01	713.903,17	31.478,54
<b>PERSONALE NON DIRIGENTE</b>	<b>991.223,48</b>	<b>1.860.791,57</b>	<b>877</b>	<b>155</b>	<b>87</b>	<b>945</b>	<b>3.086.239,76</b>	<b>2.095.016,28</b>	<b>1.225.448,19</b>
- Fondo fasce, posizioni organizzative, ex indennità di qualificazione professionale e indennità professionale specifica	673.823,46	1.262.741,86					2.502.504,48	1.828.681,02	1.239.762,62
- Fondo lavoro straordinario e remunerazione di particolari condizioni di disagio, pericolo o danno	0,00	15.201,75					0,00	0,00	-15.201,75
- Fondo della produttività collettiva per il miglioramento dei servizi e premio della qualità delle prestazioni individuali	317.400,02	582.847,96					583.735,28	266.335,26	887,32
<b>TOTALE</b>	<b>4.014.082,34</b>	<b>12.213.212,30</b>	<b>1253</b>	<b>196</b>	<b>124</b>	<b>1325</b>	<b>14.298.445,50</b>	<b>10.284.363,16</b>	<b>2.085.233,20</b>

## 21. Oneri diversi di gestione

Tab. 71 Dettaglio oneri diversi di gestione

CODICE MOD. CE	DETTAGLIO ONERI DIVERSI DI GESTIONE	Valore CE al 31/12/2022	Valore CE al 31/12/2021	Variazioni importo	Variazioni %
BA2510	Imposte e tasse (escluso IRAP e IRES)	379.283	345.279	34.004	+10
BA2520	Perdite su crediti	0	0	0	-
BA2540	Indennità, rimborso spese e oneri sociali per gli Organi Direttivi e Collegio Sindacale	676.076	608.082	67.994	+11
	<i>Compenso Direttore Generale</i>	149.720	154.936	-5.217	-3
	<i>Contributi Direttore Generale</i>	44.731	44.998	-267	-1
	<i>Rimborsi spese Direttore Generale</i>	276	0	276	-
	<i>Compensi Direttore Sanitario e Amministrativo</i>	247.900	247.899	1	+0
	<i>Contributi Direttore Sanitario e Amministrativo</i>	65.251	65.706	-456	-1
	<i>Rimborso spese Direttore Amm.vo e Sanitario</i>	0	0	0	-
	<i>Indennità, rimb.spese e oneri soc.Organi Direttivi</i>	0	0	0	-
	<i>Indennità, rimb.spese e oneri soc.Collegio Sind.</i>	56.038	41.915	14.123	+34
	<i>Indennità, rimb.spese e oneri soc.altri org.istituz</i>	0	0	0	-
	<i>Compensi per il nucleo di valutazione</i>	34.167	17.333	16.833	+97
	<i>Compensi per partecipazioni a commissioni</i>	46.512	6.695	39.817	+595
	<i>Compensi per partecipazioni a comitato etico</i>	31.482	28.599	2.883	+10
BA2550	Altri oneri diversi di gestione	451.736	839.436	-387.700	-46
	<i>Spese legali</i>	404.963	666.619	-261.656	-39
	<i>Spese per risarcimenti</i>	0	0	0	-
	<i>Spese amministrative e generali</i>	2.957	69.331	-66.374	-96
	<i>Imposta Di Bollo</i>	34	15.670	-15.636	-100
	<i>Costi Pubblic. Bandi/Esiti Di Gara</i>	0	853	-853	-100
	<i>Altre spese generali</i>	43.783	50.192	-6.409	-13
	<i>Altri oneri diversi di gestione</i>	0	36.590	-36.590	-100
	<i>Abbuoni Passivi</i>	0	182	-182	-100
	<b>TOTALE</b>	<b>1.507.095</b>	<b>1.792.797</b>	<b>-285.702</b>	<b>-16</b>

### Altre informazioni relative agli oneri diversi di gestione

Informazione	Caso presente in azienda?	Se sì, illustrare
<b>OG01.</b> Sono state rilevate significative variazioni rispetto all'esercizio precedente?	SI	Gli oneri diversi di gestione sono diminuiti di circa 286 €/000, soprattutto per la riclassifica del costo per incarichi legali all'area delle Consulenze non sanitarie

## 22. Accantonamenti

Tab. 72 Dettaglio accantonamenti

CODICE MOD. CE	DETTAGLIO ACCANTONAMENTI	Valore CE al 31/12/2022	Valore CE al 31/12/2021	Variazioni importo	Variazioni %
	<b>Accantonamenti per rischi:</b>	<b>7.559.393</b>	<b>3.873.182</b>	<b>3.686.210</b>	<b>+95</b>
BA2710	Accantonamenti per cause civili ed oneri processuali	2.157.406	1.660.013	497.393	+30
BA2720	Accantonamenti per contenzioso personale dipendente	75.750	578.540	-502.790	-87
BA2730	Accantonamenti per rischi connessi all'acquisto di prestazioni sanitarie da privato	0	0	0	-
BA2740	Accantonamenti per copertura diretta dei rischi (autoassicurazione)	5.000.000	0	5.000.000	-
BA2741	Accantonamenti per franchigia assicurativa	125.000	1.000.000	-875.000	-88
BA2750	Altri accantonamenti per rischi	101.237	584.629	-483.393	-83
	<i>Accant.contenzioso Personale convenz.e non dipend.</i>	<i>55.800</i>	<i>116.000</i>	<i>-60.200</i>	<i>-52</i>
	<i>Accant.contenzioso contestazioni forniture-appalti</i>	<i>0</i>	<i>90.750</i>	<i>-90.750</i>	<i>-100</i>
	<i>Accant.contenzioso per ritardato/mancato pagamento</i>	<i>45.437</i>	<i>377.879</i>	<i>-332.443</i>	<i>-88</i>
	<i>Altri accantonamenti per rischi</i>	<i>0</i>	<i>0</i>	<i>0</i>	<i>-</i>
BA2751	Accantonamenti per interessi di mora	100.000	50.000	50.000	+100
<b>BA2760</b>	<b>Accantonamenti per premio di operosità (SUMAI)</b>	<b>0</b>	<b>0</b>	<b>0</b>	<b>-</b>
	<b>Accantonamenti per quote inutilizzate di contributi finalizzati e vincolati:</b>	<b>1.600.860</b>	<b>897.599</b>	<b>703.261</b>	<b>+78</b>
BA2771	Accantonamenti per quote inutilizzate contributi da Regione e Prov. Aut. per quota F.S. indistinto finalizzato	649.191	0	649.191	-
BA2780	Accantonamenti per quote inutilizzate contributi da Regione e Prov. Aut. per quota F.S. vincolato	951.669	897.599	54.070	+6
BA2790	Accantonamenti per quote inutilizzate contributi da soggetti pubblici (extrafondo) vincolati	0	0	0	-
BA2800	Accantonamenti per quote inutilizzate contributi da soggetti pubblici per ricerca	0	0	0	-
BA2810	Accantonamenti per quote inutilizzate contributi vincolati da privati	0	0	0	-
	<b>Altri accantonamenti:</b>	<b>1.786.085</b>	<b>3.232.368</b>	<b>-1.446.283</b>	<b>-45</b>
BA2840	Acc. Rinnovi convenzioni MMG/PLS/MCA	0	0	0	-
BA2850	Acc. Rinnovi convenzioni Medici Sumai	0	0	0	-
BA2860	Acc. Rinnovi contratt.: dirigenza medica	1.207.807	1.127.286	80.521	+7
BA2870	Acc. Rinnovi contratt.: dirigenza non medica	113.910	106.316	7.594	+7
BA2880	Acc. Rinnovi contratt.: comparto	297.008	1.826.284	-1.529.276	-84
BA2890	Altri accantonamenti	167.360	172.482	-5.122	-3
	<i>Accantonamento fondo retribuzione di risultato organi direttivi</i>	<i>101.520</i>	<i>109.940</i>	<i>-8.420</i>	<i>-8</i>
	<i>Accantonamento riduzione liste d'attesa</i>	<i>65.840</i>	<i>62.543</i>	<i>3.297</i>	<i>+5</i>

### AC01 – Altri accantonamenti

Informazione	Caso presente in azienda?	Se sì, illustrare
<b>AC01.</b> La voce "Altri accantonamenti" è stata movimentata? Se sì, a fronte di quali rischi?	SI	La voce "Altri accantonamenti" è stata movimentata per le seguenti rilevazioni: 1) Accantonamenti per rinnovi contrattuali (1.619 €/000) 2) Accantonamento a fondo retribuzione di risultato organi direttivi (102 €/000); 3) Accantonamento a fondo riduzione liste d'attesa (66 €/000).



## 23. Proventi e oneri finanziari

### OF01 – Proventi e oneri finanziari

Informazione	Caso presente in azienda?	Se sì, illustrare
<b>OF01.</b> Sono state rilevate significative variazioni rispetto all'esercizio precedente?	NO	
<b>OF02.</b> Nell'esercizio sono stati sostenuti oneri finanziari? Se sì, da quale operazione derivano?	SI	Nell'esercizio sono stati sostenuti oneri finanziari per un ammontare di 21 €/000, derivanti da commissioni e spese bancarie.

*Illustrare la composizione dei proventi e degli oneri finanziari.*

- Interessi attivi su conto tesoreria	28,31 euro
- Altri interessi attivi	6.668,56 euro
- Arrotondamenti attivi	232,32 euro
- Commissioni e spese bancarie	-20.608,63 euro
- Arrotondamenti passivi	-145,44 euro
saldo	-13.824,88 euro

## 24. Rettifiche di valore attività finanziarie

### RF01 – Rettifiche di valore attività finanziarie

Informazione	Caso presente in azienda?	Se sì, illustrare
<b>RF01.</b> Nell'esercizio sono state rilevate rettifiche di valore di attività finanziarie?	NO	

## 25. Proventi e oneri straordinari

### PS01 – Plusvalenze/Minusvalenze

Informazione	Caso presente in azienda?	Se sì, illustrare
PS01. Nell'esercizio sono state rilevate plusvalenze/minusvalenze?	NO	

**PS02 – Sopravvenienze attive**

Cod.	Descrizione	Ragione sociale	2018 e prec.	2019	2020	2021	2022	Totale	di cui incassato
EA0040	E.1.B.1) Proventi da donazioni e liberalità diverse	MylanItaliaS.r.l. SoggettiDiversi					1.235	1.235	1.235
							32.397	32.397	32.397
<b>EA0040 Totale</b>							<b>33.632</b>	<b>33.632</b>	<b>33.632</b>
EA0060	E.1.B.2.2) Sopravvenienze attive v/Aziende sanitarie pubbliche della Regione	RegioneCampania	27.363			306.924		334.287	334.287
<b>EA0060 Totale</b>			<b>27.363</b>			<b>306.924</b>		<b>334.287</b>	<b>334.287</b>
EA0130	E.1.B.2.3.F) Sopravvenienze attive v/terzi relative all'acquisto di beni e servizi	MedtronicItaliaS.p.a. ManpowerS.r.l. BenefisS.r.l. TeleflexMedicalS.r.l. EdwardsLifesciencesItaliaS.r.l. ItalgasAcquaS.p.a. CsaSocietaConsortilePerAzioni CardinalHealthItaly509S.r.l. E.p.S.p.a.	2	38.561 287 536 110 1.257 1.175		110 373		38.672 663 536 110 1.257 1.175 35.855 604 26	38.672 663 536 110 1.257 1.175 35.855 604 26
<b>EA0130 Totale</b>			<b>2</b>	<b>41.926</b>	<b>36.459</b>	<b>510</b>		<b>78.897</b>	<b>78.897</b>
EA0140	E.1.B.2.3.G) Altre sopravvenienze attive v/terzi	A.o.SanGiuseppeMoscati AgenziaDelleEntrate-Riscossione	62.008			4.402		4.402	4.402
<b>EA0140 Totale</b>			<b>62.008</b>			<b>4.402</b>		<b>66.410</b>	<b>66.410</b>
			<b>89.373</b>	<b>41.926</b>	<b>36.459</b>	<b>311.836</b>	<b>33.632</b>	<b>513.227</b>	<b>513.227</b>

**PS03 – Insussistenze attive**

Cod.	Descrizione	Ragione sociale	2018 e prec.	2019	2020	2021	2022	Totale
EA0190	E.1.B.3.2.B) Insussistenze attive v/terzi relative al personale	PersonaleDipendenteC/retribuzioni					288.770	288.770
<b>EA0190 Totale</b>							<b>288.770</b>	<b>288.770</b>
EA0230	E.1.B.3.2.F) Insussistenze attive v/terzi relative all'acquisto di beni e servizi	Fon.neBancaDeiTessutiDiTreviso		1.863				1.863
		GlaxosmithklineS.p.a.				-		-
		Letizia	500					500
		MedtronicItaliaS.p.a.	447					447
		Migr.Saldo2040701010	22					22
		PharmagicS.r.l.			-			-
		UnicreditS.p.a.	10.821					10.821
		EngineeringIngegn.Informatica				92.960		92.960
		NabacomS.r.l.				54.534		54.534
<b>EA0230 Totale</b>			<b>11.790</b>	<b>1.863</b>	<b>-</b>	<b>147.494</b>		<b>161.146</b>
EA0240	E.1.B.3.2.G) Altre insussistenze attive v/terzi	Mazzeo				12.674		12.674
		Vari contenziosi	511.180					511.180
<b>EA0240 Totale</b>			<b>511.180</b>			<b>12.674</b>		<b>523.854</b>
			<b>522.970</b>	<b>1.863</b>	<b>-</b>	<b>160.168</b>	<b>288.770</b>	<b>973.771</b>

**PS04 – Sopravvenienze passive**

Cod.	Descrizione	Ragione sociale	2018 e prec.	2019	2020	2021	2022	Totale
EA0290	E.2.B.1) Oneri tributari da esercizi precedenti	AgenziaDelleEntrate AgenziaDelleEntrate-Riscossione PersonaleDipendenteC/retribuzioni St.Leg.Assoc.Esposito&Caggiano UnicreditS.p.a. IRAPRegioneCampania	22.362 25.696			21.393 218 1.022 302		22.362 25.696 21.393 218 1.022 302
<b>EA0290 Totale</b>			<b>48.058</b>			<b>22.934</b>		<b>70.992</b>
EA0300	E.2.B.2) Oneri da cause civili ed oneri processuali	Barbato Bottino CarboneRaffaele GiordanoAlfonso GiuffrèGianluca GubitosoGaetano InfanteLuigia IovineCarmine Lino Mensorio PersonaleDipendenteC/retribuzioni Schiavo Siciliano	12.579 7.091 7.091			1.214 5.253 2.662 7.091 5.450 3.270 3.650 1.849 2.626 22.023 3.270		1.214 17.832 7.091 2.662 7.091 5.450 3.270 3.650 1.849 2.626 22.023 1.904 3.270
<b>EA0300 Totale</b>			<b>30.412</b>		<b>1.904</b>	<b>47.617</b>		<b>79.934</b>
EA0340	E.2.B.3.1.B) Altre sopravvenienze passive v/Aziende sanitarie pubbliche della Regione					3.555		3.555
<b>EA0340 Totale</b>						<b>3.555</b>		<b>3.555</b>
EA0380	E.2.B.3.2.B.1) Soprav. passive v/terzi relative al personale - dirigenza medica	E.n.p.a.m. PersonaleDipendenteC/retribuzioni				2.512 185.549		2.512 185.549
<b>EA0380 Totale</b>						<b>188.061</b>		<b>188.061</b>
EA0390	E.2.B.3.2.B.2) Soprav. passive v/terzi relative al personale - dirigenza non medica	PersonaleDipendenteC/retribuzioni				20.472		20.472
<b>EA0390 Totale</b>						<b>20.472</b>		<b>20.472</b>
EA0400	E.2.B.3.2.B.3) Soprav. passive v/terzi relative al personale - comparto	E.n.p.a.m. InpsDiCaserta PersonaleDipendenteC/retribuzioni				483 10.167 65.061		483 10.167 65.061
<b>EA0400 Totale</b>						<b>75.712</b>		<b>75.712</b>

AZIENDA OSPEDALIERA SANT'ANNA E SAN SEBASTIANO - CASERTA

EA0440	E.2.B.3.2.F) Sopravvenienze passive v/terzi relative all'acquisto di beni e servizi	A.o.DeiColli				895		895
		AmericanLaundryOspedalieraS.p.a.	-					-
		AnallergoS.p.a.	1.190					1.190
		Caliendo				6.169		6.169
		Ceccotti	320					320
		Johnson&JohnsonMedicalS.p.a.			7.263	405		7.668
		Marra				3.591		3.591
		Ortho-clinicalDiagnosticsItalyS.r.l.				23.648		23.648
		PersonaleDipendenteC/retribuzioni				26.861		26.861
		TelepassS.p.a.	94					94
		TimS.p.a.				8.583		8.583
		W.I.Gore&AssociatiS.r.l.				18.591		18.591
<b>EA0440 Totale</b>			<b>1.604</b>		<b>7.263</b>	<b>88.742</b>		<b>97.610</b>
EA0450	E.2.B.3.2.G) Altre sopravvenienze passive v/terzi	MinisteroDell'economiaEFinanze		38.218				38.218
<b>EA0450 Totale</b>				<b>38.218</b>				<b>38.218</b>
			<b>80.074</b>	<b>38.218</b>	<b>9.168</b>	<b>447.093</b>	<b>-</b>	<b>574.553</b>

## PS05 – Insussistenze passive

Cod.	Descrizione	Ragione sociale	2018 e prec.	2019	2020	2021	2022	Totale		
EA0540	E.2.B.4.3.F) Insussistenze passive v/terzi relative all'acquisto di beni e servizi	AthenaS.p.a.	77.832					77.832		
		CasaDiCuraSanMicheleSrl	659.157					659.157		
		CentroMedicoCalesS.r.l.	34.661					34.661		
		ClinicaPadrePioS.r.l.	3.002					3.002		
		LaNuovaDomizianaS.p.a.	557.727					557.727		
		MedtronicItaliaS.p.a.			290		331		621	
		Minerva-S.p.a.	50.519						50.519	
		Sant'annaS.r.l.	27.208						27.208	
		VillaFiorita-AversaS.p.a.	55.892						55.892	
		W.I.Gore&AssociatiS.r.l.			2.902		542		3.443	
		Soggetti diversi	23.640						23.640	
		AiesiHospitalServiceS.a.s.			21				21	
		BaxterS.p.a.				3.738	324			4.062
		AlconItaliaS.p.a.				915				915
		AlfamedS.r.l.				132				132
		BostonScientificS.p.a.				260				260
		AlkAbello'S.p.a.				138				138
		EstorS.p.a.				88				88
		OlympusItaliaS.r.l.				439		776		1.215
		DiasorinS.p.a.				37				37
		AirLiquideSanita'ServiceSpa				234	1.123			1.357
		SedaS.p.a.				512				512
		IntraumaS.p.a.				1.088				1.088
		EuroimmunItaliaS.r.l.S.u.				200				200
		FarmaciaPalazzoloECiprianoSnc				1				1
		ConvatecItaliaS.r.l.					26			26
		KoraSistemInformaticiS.r.l.					1.171			1.171
		Port.all.DiStellatoGiuseppe					2			2
		Farmac-ZabbanS.p.a.						152		152
		RocheDiagnosticsS.p.a.						61		61
		AhsiS.p.a.						11.401		11.401
		DraegerItaliaS.p.a.						5.011		5.011
		BeckmanCoulterS.r.l.						1.452		1.452
		NeotecCbsS.r.l.						930		930
<b>EA0540 Totale</b>			<b>1.489.638</b>	<b>10.994</b>	<b>2.647</b>	<b>20.656</b>		<b>1.523.934</b>		

AZIENDA OSPEDALIERA SANT'ANNA E SAN SEBASTIANO - CASERTA

EA0550	E.2.B.4.3.G) Altre insussistenze passive v/terzi	UnicreditS.p.a.	10.843					10.843
<b>EA0550 Totale</b>			<b>10.843</b>					<b>10.843</b>
			<b>1.500.480</b>	<b>10.994</b>	<b>2.647</b>	<b>20.656</b>	<b>-</b>	<b>1.534.777</b>



## PS05 – Insussistenze passive

## Altre informazioni

Informazione	Caso presente in azienda?	Se sì, illustrare																
<p><b>PS06 - Altro.</b> Esistono altre informazioni che si ritiene necessario fornire per soddisfare la regola generale secondo cui “Se le informazioni richieste da specifiche disposizioni di legge non sono sufficienti a dare una rappresentazione veritiera e corretta, si devono fornire le informazioni complementari necessarie allo scopo” (art 2423 cc)?</p>	SI	<p>Come già illustrato nella sezione dedicata ai crediti, nell'esercizio 2022 si è provveduto a rilevare l'insussistenza dei crediti ultradecennali verso clienti privati per i quali non è stato possibile reperire atti interruttivi della prescrizione. Nel dettaglio:</p> <table data-bbox="1263 647 1823 919"> <tr> <td>Casa di Cura San Michele S.r.l.</td> <td>659.157</td> </tr> <tr> <td>La Nuova Domiziana S.p.a.</td> <td>557.727</td> </tr> <tr> <td>Athena S.p.a.</td> <td>77.832</td> </tr> <tr> <td>Villa.Fiorita.-Aversa.S.p.a.</td> <td>55.892</td> </tr> <tr> <td>Minerva S.p.a.</td> <td>50.519</td> </tr> <tr> <td>Centro Medico Cales S.r.l.</td> <td>34.661</td> </tr> <tr> <td>Sant'Anna S.r.l.</td> <td>27.208</td> </tr> <tr> <td>Clinica Padre Pio S.r.l.</td> <td>3.002</td> </tr> </table> <p>per un totale di euro 1.465.997.</p>	Casa di Cura San Michele S.r.l.	659.157	La Nuova Domiziana S.p.a.	557.727	Athena S.p.a.	77.832	Villa.Fiorita.-Aversa.S.p.a.	55.892	Minerva S.p.a.	50.519	Centro Medico Cales S.r.l.	34.661	Sant'Anna S.r.l.	27.208	Clinica Padre Pio S.r.l.	3.002
Casa di Cura San Michele S.r.l.	659.157																	
La Nuova Domiziana S.p.a.	557.727																	
Athena S.p.a.	77.832																	
Villa.Fiorita.-Aversa.S.p.a.	55.892																	
Minerva S.p.a.	50.519																	
Centro Medico Cales S.r.l.	34.661																	
Sant'Anna S.r.l.	27.208																	
Clinica Padre Pio S.r.l.	3.002																	

## 26. Risultato d'esercizio

Il conto economico 2022 chiude con un utile di € 102.869.

I risultati degli ultimi cinque esercizi sono indicati nella tabella seguente:

<b>Serie storica dei risultati di esercizio degli ultimi 5 anni (in euro)</b>				
<b>Anno 2018</b>	<b>Anno 2019</b>	<b>Anno 2020</b>	<b>Anno 2021</b>	<b>Anno 2022</b>
58.593	22.502	20.953	27.585	102.869

Collaborazione  
Egidio Fournier

Il Direttore  
U.O.C Gestione Economica e Finanziaria  
Dott.ssa Carmela Zito

## MINISTERO DELLA SALUTE

Direzione Generale della Programmazione Sanitaria  
Direzione Generale della Digitalizzazione, del Sistema Informativo Sanitario e della Statistica

### MODELLO DI RILEVAZIONE DEL CONTO ECONOMICO ENTI DEL SERVIZIO SANITARIO NAZIONALE

STRUTTURA RILEVATA				PERIODO DI RILEVAZIONE				
REGIONE	150	ENTE SSN	907	ANNO	2	0	2	2
				TRIMESTRE	1	2	3	4
				PREVENTIVO			CONSUNTIVO	X

APPROVAZIONE BILANCIO DA PARTE DEL COLLEGIO SINDACALE	
NO	SI

(valori in unità di euro)

Formule	Cons	CODICE	DESCRIZIONE	Consuntivo 2022	Consuntivo 2021	differenza	diff. %
			<b>A) Valore della produzione</b>				
F		<b>AA0010</b>	<b>A.1) Contributi in c/esercizio</b>	<b>88.079.293,32</b>	<b>89.003.647,00</b>	<b>-924.353,68</b>	<b>-1,04</b>
F		<b>AA0020</b>	<b>A.1.A) Contributi da Regione o Prov. Aut. per quota F.S. regionale</b>	<b>87.192.834,18</b>	<b>85.346.160,00</b>	<b>1.846.674,18</b>	<b>2,16</b>
F		AA0030	A.1.A.1) da Regione o Prov. Aut. per quota F.S. regionale indistinto	81.901.600,00	83.336.575,00	-1.434.975,00	-1,72
		AA0031	A.1.A.1.1) Finanziamento indistinto	43.754.247,00	47.378.388,00	-3.624.141,00	-7,65
		AA0032	A.1.A.1.2) Finanziamento indistinto finalizzato da Regione	7.875.067,00	2.306.972,00	5.568.095,00	241,36
		AA0033	A.1.A.1.3) Funzioni	30.272.286,00	33.651.215,00	-3.378.929,00	-10,04
		AA0034	A.1.A.1.3.A) Funzioni - Pronto Soccorso	8.142.224,00	8.142.631,00	-407,00	0,00
		AA0035	A.1.A.1.3.B) Funzioni - Altro	22.130.062,00	25.508.584,00	-3.378.522,00	-13,24
		AA0036	A.1.A.1.4) Quota finalizzata per il Piano aziendale di cui all'art. 1, comma 528, L. 208/2015	0,00	0,00	0,00	
		AA0040	A.1.A.2) da Regione o Prov. Aut. per quota F.S. regionale vincolato	5.291.234,18	2.009.585,00	3.281.649,18	163,30
F		<b>AA0050</b>	<b>A.1.B) Contributi c/esercizio (extra fondo)</b>	<b>886.459,14</b>	<b>3.628.287,00</b>	<b>-2.741.827,86</b>	<b>-75,57</b>
F		AA0060	A.1.B.1) da Regione o Prov. Aut. (extra fondo)	0,00	0,00	0,00	
		AA0070	A.1.B.1.1) Contributi da Regione o Prov. Aut. (extra fondo) vincolati	0,00	0,00	0,00	
		AA0080	A.1.B.1.2) Contributi da Regione o Prov. Aut. (extra fondo) - Risorse aggiuntive da bilancio regionale a titolo di copertura LEA	0,00	0,00	0,00	
		AA0090	A.1.B.1.3) Contributi da Regione o Prov. Aut. (extra fondo) - Risorse aggiuntive da bilancio regionale a titolo di copertura extra	0,00	0,00	0,00	
		AA0100	A.1.B.1.4) Contributi da Regione o Prov. Aut. (extra fondo) - Altro	0,00	0,00	0,00	
F		AA0110	A.1.B.2) Contributi da Aziende sanitarie pubbliche della Regione o Prov. Aut. (extra fondo)	0,00	0,00	0,00	
	R	AA0120	A.1.B.2.1) Contributi da Aziende sanitarie pubbliche della Regione o Prov. Aut. (extra fondo) vincolati	0,00	0,00	0,00	
	R	AA0130	A.1.B.2.2) Contributi da Aziende sanitarie pubbliche della Regione o Prov. Aut. (extra fondo) altro	0,00	0,00	0,00	
F		AA0140	A.1.B.3) Contributi da Ministero della Salute e da altri soggetti pubblici (extra fondo)	886.459,14	3.628.287,00	-2.741.827,86	-75,57
		AA0141	A.1.B.3.1) Contributi da Ministero della Salute (extra fondo)	320.933,00	348.104,00	-27.171,00	-7,81
		AA0150	A.1.B.3.2) Contributi da altri soggetti pubblici (extra fondo) vincolati	0,00	3.280.183,00	-3.280.183,00	-100,00
		AA0160	A.1.B.3.3) Contributi da altri soggetti pubblici (extra fondo) L. 210/92	0,00	0,00	0,00	
		AA0170	A.1.B.3.4) Contributi da altri soggetti pubblici (extra fondo) altro	565.526,14	0,00	565.526,14	
		AA0171	A.1.B.3.5) Contributi da altri soggetti pubblici (extra fondo) - in attuazione dell'art.79, comma 1 sexies lettera c), del D.L.	0,00	0,00	0,00	

Formule	Cons	CODICE	DESCRIZIONE	Consuntivo 2022	Consuntivo 2021	differenza	diff. %
F		<b>AA0180</b>	<b>A.1.C) Contributi c/esercizio per ricerca</b>	<b>0,00</b>	<b>0,00</b>	<b>0,00</b>	
		AA0190	A.1.C.1) Contributi da Ministero della Salute per ricerca corrente	0,00	0,00	0,00	
		AA0200	A.1.C.2) Contributi da Ministero della Salute per ricerca finalizzata	0,00	0,00	0,00	
		AA0210	A.1.C.3) Contributi da Regione ed altri soggetti pubblici per ricerca	0,00	0,00	0,00	
		AA0220	A.1.C.4) Contributi da privati per ricerca	0,00	0,00	0,00	
		<b>AA0230</b>	<b>A.1.D) Contributi c/esercizio da privati</b>	<b>0,00</b>	<b>29.200,00</b>	<b>-29.200,00</b>	<b>-100,00</b>
F		<b>AA0240</b>	<b>A.2) Rettifica contributi c/esercizio per destinazione ad investimenti</b>	<b>-6.005.330,70</b>	<b>-4.100.469,37</b>	<b>-1.904.861,33</b>	<b>46,45</b>
		<b>AA0250</b>	<b>A.2.A) Rettifica contributi in c/esercizio per destinazione ad investimenti - da Regione o Prov. Aut. per quota F.S.</b>	<b>-6.005.330,70</b>	<b>-4.100.469,37</b>	<b>-1.904.861,33</b>	<b>46,45</b>
		<b>AA0260</b>	<b>A.2.B) Rettifica contributi in c/esercizio per destinazione ad investimenti - altri contributi</b>	<b>0,00</b>	<b>0,00</b>	<b>0,00</b>	
F		<b>AA0270</b>	<b>A.3) Utilizzo fondi per quote inutilizzate contributi finalizzati e vincolati di esercizi precedenti</b>	<b>2.220.300,48</b>	<b>1.970.024,71</b>	<b>250.275,77</b>	<b>12,70</b>
		<b>AA0271</b>	<b>A.3.A) Utilizzo fondi per quote inutilizzate contributi di esercizi precedenti da Regione o Prov. Aut. per quota F.S.</b>	<b>650.015,28</b>	<b>857.377,76</b>	<b>-207.362,48</b>	<b>-24,19</b>
		<b>AA0280</b>	<b>A.3.B) Utilizzo fondi per quote inutilizzate contributi di esercizi precedenti da Regione o Prov. Aut. per quota F.S.</b>	<b>1.570.285,20</b>	<b>1.112.646,95</b>	<b>457.638,25</b>	<b>41,13</b>
		<b>AA0290</b>	<b>A.3.C) Utilizzo fondi per quote inutilizzate contributi di esercizi precedenti da soggetti pubblici (extra fondo)</b>	<b>0,00</b>	<b>0,00</b>	<b>0,00</b>	
		<b>AA0300</b>	<b>A.3.D) Utilizzo fondi per quote inutilizzate contributi di esercizi precedenti per ricerca</b>	<b>0,00</b>	<b>0,00</b>	<b>0,00</b>	
		<b>AA0310</b>	<b>A.3.E) Utilizzo fondi per quote inutilizzate contributi vincolati di esercizi precedenti da privati</b>	<b>0,00</b>	<b>0,00</b>	<b>0,00</b>	
F		<b>AA0320</b>	<b>A.4) Ricavi per prestazioni sanitarie e socio-sanitarie a rilevanza sanitaria</b>	<b>90.334.954,66</b>	<b>84.942.827,43</b>	<b>5.392.127,23</b>	<b>6,35</b>
F		<b>AA0330</b>	<b>A.4.A) Ricavi per prestazioni sanitarie e socio-sanitarie a rilevanza sanitaria erogate a soggetti pubblici</b>	<b>88.325.098,95</b>	<b>83.217.045,00</b>	<b>5.108.053,95</b>	<b>6,14</b>
F	R	AA0340	A.4.A.1) Ricavi per prestaz. sanitarie e socio-sanitarie a rilevanza sanitaria erogate ad Aziende sanitarie pubbliche della Regione	85.504.024,31	81.459.289,00	4.044.735,31	4,97
	R	AA0350	A.4.A.1.1) Prestazioni di ricovero	68.983.411,60	66.872.258,00	2.111.153,60	3,16
	R	AA0360	A.4.A.1.2) Prestazioni di specialistica ambulatoriale	2.948.155,00	3.064.594,00	-116.439,00	-3,80
	R	AA0361	A.4.A.1.3) Prestazioni di pronto soccorso non seguite da ricovero	0,00	0,00	0,00	
	R	AA0370	A.4.A.1.4) Prestazioni di psichiatria residenziale e semiresidenziale	0,00	0,00	0,00	
	R	AA0380	A.4.A.1.5) Prestazioni di File F	13.572.457,71	11.522.437,00	2.050.020,71	17,79
	R	AA0390	A.4.A.1.6) Prestazioni servizi MMG, PLS, Contin. assistenziale	0,00	0,00	0,00	
	R	AA0400	A.4.A.1.7) Prestazioni servizi farmaceutica convenzionata	0,00	0,00	0,00	
	R	AA0410	A.4.A.1.8) Prestazioni termali	0,00	0,00	0,00	
	R	AA0420	A.4.A.1.9) Prestazioni trasporto ambulanze ed elisoccorso	0,00	0,00	0,00	
	R	AA0421	A.4.A.1.10) Prestazioni assistenza integrativa	0,00	0,00	0,00	
	R	AA0422	A.4.A.1.11) Prestazioni assistenza protesica	0,00	0,00	0,00	
	R	AA0423	A.4.A.1.12) Prestazioni assistenza riabilitativa extraospedaliera	0,00	0,00	0,00	
	R	AA0424	A.4.A.1.13) Ricavi per cessione di emocomponenti e cellule staminali	0,00	0,00	0,00	
	R	AA0425	A.4.A.1.14) Prestazioni assistenza domiciliare integrata (ADI)	0,00	0,00	0,00	
	R	AA0430	A.4.A.1.15) Altre prestazioni sanitarie e socio-sanitarie a rilevanza sanitaria	0,00	0,00	0,00	
		AA0440	A.4.A.2) Ricavi per prestaz. sanitarie e socio-sanitarie a rilevanza sanitaria erogate ad altri soggetti pubblici	0,00	0,00	0,00	
F		AA0450	A.4.A.3) Ricavi per prestaz. sanitarie e socio-sanitarie a rilevanza sanitaria erogate a soggetti pubblici Extraregione	2.821.074,64	1.757.756,00	1.063.318,64	60,49
	S	AA0460	A.4.A.3.1) Prestazioni di ricovero	1.981.628,20	1.056.413,34	925.214,86	87,58
	S	AA0470	A.4.A.3.2) Prestazioni ambulatoriali	233.452,48	199.734,33	33.718,15	16,88
	S	AA0471	A.4.A.3.3) Prestazioni pronto soccorso non seguite da ricovero	0,00	0,00	0,00	
	SS	AA0480	A.4.A.3.4) Prestazioni di psichiatria non soggetta a compensazione (resid. e semiresid.)	0,00	0,00	0,00	
	S	AA0490	A.4.A.3.5) Prestazioni di File F	585.593,96	481.208,33	104.385,63	21,69
	S	AA0500	A.4.A.3.6) Prestazioni servizi MMG, PLS, Contin. assistenziale Extraregione	0,00	0,00	0,00	
	S	AA0510	A.4.A.3.7) Prestazioni servizi farmaceutica convenzionata Extraregione	0,00	0,00	0,00	
	S	AA0520	A.4.A.3.8) Prestazioni termali Extraregione	0,00	0,00	0,00	
	S	AA0530	A.4.A.3.9) Prestazioni trasporto ambulanze ed elisoccorso Extraregione	20.400,00	20.400,00	0,00	0,00

Formule	Cons	CODICE	DESCRIZIONE	Consuntivo 2022	Consuntivo 2021	differenza	diff. %
	SS	AA0541	A.4.A.3.10) Prestazioni assistenza integrativa da pubblico (extraregione)	0,00	0,00	0,00	
	SS	AA0542	A.4.A.3.11) Prestazioni assistenza protesica da pubblico (extraregione)	0,00	0,00	0,00	
	S	AA0550	A.4.A.3.12) Ricavi per cessione di emocomponenti e cellule staminali Extraregione	0,00	0,00	0,00	
	S	AA0560	A.4.A.3.13) Ricavi GSA per differenziale saldo mobilità interregionale	0,00	0,00	0,00	
	S	AA0561	A.4.A.3.14) Altre prestazioni sanitarie e sociosanitarie a rilevanza sanitaria erogate a soggetti pubblici Extraregione	0,00	0,00	0,00	
F	SS	AA0570	A.4.A.3.15) Altre prestazioni sanitarie e sociosanitarie a rilevanza sanitaria non soggette a compensazione Extraregione	0,00	0,00	0,00	
	SS	AA0580	A.4.A.3.15.A) Prestazioni di assistenza riabilitativa non soggette a compensazione Extraregione	0,00	0,00	0,00	
	SS	AA0590	A.4.A.3.15.B) Altre prestazioni sanitarie e socio-sanitarie a rilevanza sanitaria non soggette a compensazione Extraregione	0,00	0,00	0,00	
		AA0600	A.4.A.3.16) Altre prestazioni sanitarie a rilevanza sanitaria - Mobilità attiva Internazionale	0,00	0,00	0,00	
	R	AA0601	A.4.A.3.17) Altre prestazioni sanitarie a rilevanza sanitaria - Mobilità attiva Internazionale rilevata dalle AO, AOU, IRCCS	0,00	0,00	0,00	
	SS	AA0602	A.4.A.3.18) Altre prestazioni sanitarie e sociosanitarie a rilevanza sanitaria ad Aziende sanitarie e casse mutua estera - (fatturate	0,00	0,00	0,00	
F	S	AA0610	<b>A.4.B) Ricavi per prestazioni sanitarie e sociosanitarie a rilevanza sanitaria erogate da privati v/residenti</b>	<b>0,00</b>	<b>0,00</b>	<b>0,00</b>	
	S	AA0620	A.4.B.1) Prestazioni di ricovero da priv. Extraregione in compensazione (mobilità attiva)	0,00	0,00	0,00	
	S	AA0630	A.4.B.2) Prestazioni ambulatoriali da priv. Extraregione in compensazione (mobilità attiva)	0,00	0,00	0,00	
	S	AA0631	A.4.B.3) Prestazioni di pronto soccorso non seguite da ricovero da priv. Extraregione in compensazione (mobilità attiva)	0,00	0,00	0,00	
	S	AA0640	A.4.B.4) Prestazioni di File F da priv. Extraregione in compensazione (mobilità attiva)	0,00	0,00	0,00	
	S	AA0650	A.4.B.5) Altre prestazioni sanitarie e sociosanitarie a rilevanza sanitaria erogate da privati v/residenti Extraregione in	0,00	0,00	0,00	
		AA0660	<b>A.4.C) Ricavi per prestazioni sanitarie e sociosanitarie a rilevanza sanitaria erogate a privati</b>	<b>275.041,53</b>	<b>236.688,20</b>	<b>38.353,33</b>	<b>16,20</b>
F		AA0670	<b>A.4.D) Ricavi per prestazioni sanitarie erogate in regime di intramoenia</b>	<b>1.734.814,18</b>	<b>1.489.094,23</b>	<b>245.719,95</b>	<b>16,50</b>
		AA0680	A.4.D.1) Ricavi per prestazioni sanitarie intramoenia - Area ospedaliera	0,00	0,00	0,00	
		AA0690	A.4.D.2) Ricavi per prestazioni sanitarie intramoenia - Area specialistica	1.268.348,36	1.087.721,88	180.626,48	16,61
		AA0700	A.4.D.3) Ricavi per prestazioni sanitarie intramoenia - Area sanità pubblica	0,00	0,00	0,00	
		AA0710	A.4.D.4) Ricavi per prestazioni sanitarie intramoenia - Consulenze (ex art. 55 c.1 lett. c, d) ed ex art. 57-58)	27.576,36	3.592,33	23.984,03	667,65
	R	AA0720	A.4.D.5) Ricavi per prestazioni sanitarie intramoenia - Consulenze (ex art. 55 c.1 lett. c, d) ed ex art. 57-58) (Aziende	283.575,81	307.113,37	-23.537,56	-7,66
		AA0730	A.4.D.6) Ricavi per prestazioni sanitarie intramoenia - Altro	155.313,65	90.666,65	64.647,00	71,30
	R	AA0740	A.4.D.7) Ricavi per prestazioni sanitarie intramoenia - Altro (Aziende sanitarie pubbliche della Regione)	0,00	0,00	0,00	
F		AA0750	<b>A.5) Concorsi, recuperi e rimborsi</b>	<b>3.135.989,31</b>	<b>4.181.552,37</b>	<b>-1.045.563,06</b>	<b>-25,00</b>
		AA0760	<b>A.5.A) Rimborsi assicurativi</b>	<b>365.984,63</b>	<b>252.736,84</b>	<b>113.247,79</b>	<b>44,81</b>
F		AA0770	<b>A.5.B) Concorsi, recuperi e rimborsi da Regione</b>	<b>0,00</b>	<b>0,00</b>	<b>0,00</b>	
		AA0780	A.5.B.1) Rimborso degli oneri stipendiali del personale dell'azienda in posizione di comando presso la Regione	0,00	0,00	0,00	
		AA0790	A.5.B.2) Altri concorsi, recuperi e rimborsi da parte della Regione	0,00	0,00	0,00	
F	R	AA0800	<b>A.5.C) Concorsi, recuperi e rimborsi da Aziende sanitarie pubbliche della Regione</b>	<b>90.237,03</b>	<b>328.666,93</b>	<b>-238.429,90</b>	<b>-72,54</b>
	R	AA0810	A.5.C.1) Rimborso degli oneri stipendiali del personale dipendente dell'azienda in posizione di comando presso Aziende	0,00	26.636,06	-26.636,06	-100,00
	R	AA0820	A.5.C.2) Rimborsi per acquisto beni da parte di Aziende sanitarie pubbliche della Regione	0,00	0,00	0,00	
	R	AA0830	A.5.C.3) Altri concorsi, recuperi e rimborsi da parte di Aziende sanitarie pubbliche della Regione	90.237,03	302.030,87	-211.793,84	-70,12
	R	AA0831	A.5.C.4) Altri concorsi, recuperi e rimborsi da parte della Regione - GSA	0,00	0,00	0,00	
F		AA0840	<b>A.5.D) Concorsi, recuperi e rimborsi da altri soggetti pubblici</b>	<b>81.182,11</b>	<b>3.096.623,67</b>	<b>-3.015.441,56</b>	<b>-97,38</b>
		AA0850	A.5.D.1) Rimborso degli oneri stipendiali del personale dipendente dell'azienda in posizione di comando presso altri	77.021,96	0,00	77.021,96	
		AA0860	A.5.D.2) Rimborsi per acquisto beni da parte di altri soggetti pubblici	0,00	0,00	0,00	
		AA0870	A.5.D.3) Altri concorsi, recuperi e rimborsi da parte di altri soggetti pubblici	4.160,15	3.096.623,67	-3.092.463,52	-99,87
F		AA0880	<b>A.5.E) Concorsi, recuperi e rimborsi da privati</b>	<b>2.598.585,54</b>	<b>503.524,93</b>	<b>2.095.060,61</b>	<b>416,08</b>
F		AA0890	A.5.E.1) Rimborso da aziende farmaceutiche per Pay back	2.090.702,04	0,00	2.090.702,04	
		AA0900	A.5.E.1.1) Pay-back per il superamento del tetto della spesa farmaceutica territoriale	0,00	0,00	0,00	
		AA0910	A.5.E.1.2) Pay-back per superamento del tetto della spesa farmaceutica ospedaliera	2.090.702,04	0,00	2.090.702,04	

Formule	Cons	CODICE	DESCRIZIONE	Consuntivo 2022	Consuntivo 2021	differenza	diff. %
		AA0920	A.5.E.1.3) Ulteriore Pay-back	0,00	0,00	0,00	
		AA0921	A.5.E.2) Rimborso per Pay back sui dispositivi medici	0,00	0,00	0,00	
		AA0930	A.5.E.3) Altri concorsi, recuperi e rimborsi da privati	507.883,50	503.524,93	4.358,57	0,87
F		<b>AA0940</b>	<b>A.6) Compartecipazione alla spesa per prestazioni sanitarie (Ticket)</b>	<b>849.820,35</b>	<b>707.033,24</b>	<b>142.787,11</b>	<b>20,20</b>
		AA0950	A.6.A) Compartecipazione alla spesa per prestazioni sanitarie - Ticket sulle prestazioni di specialistica	845.445,35	640.664,58	204.780,77	31,96
		AA0960	A.6.B) Compartecipazione alla spesa per prestazioni sanitarie - Ticket sul pronto soccorso	4.375,00	66.368,66	-61.993,66	-93,41
		AA0970	A.6.C) Compartecipazione alla spesa per prestazioni sanitarie (Ticket) - Altro	0,00	0,00	0,00	
F		<b>AA0980</b>	<b>A.7) Quota contributi c/capitale imputata all'esercizio</b>	<b>4.645.168,19</b>	<b>3.459.170,63</b>	<b>1.185.997,56</b>	<b>34,29</b>
		AA0990	A.7.A) Quota imputata all'esercizio dei finanziamenti per investimenti dallo Stato	841.351,89	602.309,63	239.042,26	39,69
		AA1000	A.7.B) Quota imputata all'esercizio dei finanziamenti per investimenti da Regione	511.202,14	280.494,62	230.707,52	82,25
		AA1010	A.7.C) Quota imputata all'esercizio dei finanziamenti per beni di prima dotazione	0,00	0,00	0,00	
		AA1020	A.7.D) Quota imputata all'esercizio dei contributi in c/ esercizio FSR destinati ad investimenti	3.229.113,28	2.512.865,50	716.247,78	28,50
		AA1030	A.7.E) Quota imputata all'esercizio degli altri contributi in c/ esercizio destinati ad investimenti	0,00	0,00	0,00	
		AA1040	A.7.F) Quota imputata all'esercizio di altre poste del patrimonio netto	63.500,88	63.500,88	0,00	0,00
		AA1050	A.8) Incrementi delle immobilizzazioni per lavori interni	0,00	0,00	0,00	
F		<b>AA1060</b>	<b>A.9) Altri ricavi e proventi</b>	<b>159.341,88</b>	<b>136.163,07</b>	<b>23.178,81</b>	<b>17,02</b>
		AA1070	A.9.A) Ricavi per prestazioni non sanitarie	371,95	1.223,71	-851,76	-69,60
		AA1080	A.9.B) Fitti attivi ed altri proventi da attività immobiliari	8.440,98	12.720,00	-4.279,02	-33,64
		AA1090	A.9.C) Altri proventi diversi	150.528,95	122.219,36	28.309,59	23,16
F		<b>AZ9999</b>	<b>Totale valore della produzione (A)</b>	<b>183.419.537,49</b>	<b>180.299.949,08</b>	<b>3.119.588,41</b>	<b>1,73</b>
			<b>B) Costi della produzione</b>			<b>0,00</b>	
F		<b>BA0010</b>	<b>B.1) Acquisti di beni</b>	<b>41.251.356,40</b>	<b>41.953.781,02</b>	<b>-702.424,62</b>	<b>-1,67</b>
F		<b>BA0020</b>	<b>B.1.A) Acquisti di beni sanitari</b>	<b>41.038.218,56</b>	<b>41.725.475,62</b>	<b>-687.257,06</b>	<b>-1,65</b>
F		BA0030	B.1.A.1) Prodotti farmaceutici ed emoderivati	19.446.723,77	17.289.725,49	2.156.998,28	12,48
		BA0040	B.1.A.1.1) Medicinali con AIC, ad eccezione di vaccini, emoderivati di produzione regionale, ossigeno e altri gas medicali	19.038.974,20	16.737.993,87	2.300.980,33	13,75
		BA0050	B.1.A.1.2) Medicinali senza AIC	103.780,31	131.664,15	-27.883,84	-21,18
		BA0051	B.1.A.1.3) Ossigeno e altri gas medicali	291.721,26	419.522,47	-127.801,21	-30,46
F		BA0060	B.1.A.1.4) Emoderivati di produzione regionale	12.248,00	545,00	11.703,00	2.147,34
R		BA0061	B.1.A.1.4.1) Emoderivati di produzione regionale da pubblico (Aziende sanitarie pubbliche della Regione) - Mobilità	0,00	545,00	-545,00	-100,00
S		BA0062	B.1.A.1.4.2) Emoderivati di produzione regionale da pubblico (Aziende sanitarie pubbliche della Regione) - Mobilità	0,00	0,00	0,00	
		BA0063	B.1.A.1.4.3) Emoderivati di produzione regionale da altri soggetti	12.248,00	0,00	12.248,00	
F		BA0070	B.1.A.2) Sangue ed emocomponenti	300.560,41	220.136,10	80.424,31	36,53
R		BA0080	B.1.A.2.1) da pubblico (Aziende sanitarie pubbliche della Regione) - Mobilità intraregionale	0,00	0,00	0,00	
S		BA0090	B.1.A.2.2) da pubblico (Aziende sanitarie pubbliche extra Regione) - Mobilità extraregionale	0,00	0,00	0,00	
		BA0100	B.1.A.2.3) da altri soggetti	300.560,41	220.136,10	80.424,31	36,53
F		BA0210	B.1.A.3) Dispositivi medici	21.058.574,05	19.528.404,88	1.530.169,17	7,84
		BA0220	B.1.A.3.1) Dispositivi medici	13.552.541,30	11.278.633,17	2.273.908,13	20,16
		BA0230	B.1.A.3.2) Dispositivi medici impiantabili attivi	3.216.626,80	3.440.216,71	-223.589,91	-6,50
		BA0240	B.1.A.3.3) Dispositivi medico diagnostici in vitro (IVD)	4.289.405,95	4.809.555,00	-520.149,05	-10,81
		BA0250	B.1.A.4) Prodotti dietetici	29.850,78	42.627,52	-12.776,74	-29,97
		BA0260	B.1.A.5) Materiali per la profilassi (vaccini)	2.148,03	3.702,85	-1.554,82	-41,99
		BA0270	B.1.A.6) Prodotti chimici	944,41	1.524,25	-579,84	-38,04
		BA0280	B.1.A.7) Materiali e prodotti per uso veterinario	0,00	0,00	0,00	
		BA0290	B.1.A.8) Altri beni e prodotti sanitari	199.417,11	4.639.354,53	-4.439.937,42	-95,70

Formule	Cons	CODICE	DESCRIZIONE	Consuntivo 2022	Consuntivo 2021	differenza	diff. %
F	R	BA0300	B.1.A.9) Beni e prodotti sanitari da Aziende sanitarie pubbliche della Regione	0,00	0,00	0,00	
	R	BA0301	B.1.A.9.1) Prodotti farmaceutici ed emoderivati	0,00	0,00	0,00	
	R	BA0302	B.1.A.9.2) Sangue ed emocomponenti	0,00	0,00	0,00	
	R	BA0303	B.1.A.9.3) Dispositivi medici	0,00	0,00	0,00	
	R	BA0304	B.1.A.9.4) Prodotti dietetici	0,00	0,00	0,00	
	R	BA0305	B.1.A.9.5) Materiali per la profilassi (vaccini)	0,00	0,00	0,00	
	R	BA0306	B.1.A.9.6) Prodotti chimici	0,00	0,00	0,00	
	R	BA0307	B.1.A.9.7) Materiali e prodotti per uso veterinario	0,00	0,00	0,00	
	R	BA0308	B.1.A.9.8) Altri beni e prodotti sanitari	0,00	0,00	0,00	
F		<b>BA0310</b>	<b>B.1.B) Acquisti di beni non sanitari</b>	<b>213.137,84</b>	<b>228.305,40</b>	<b>-15.167,56</b>	<b>-6,64</b>
		BA0320	B.1.B.1) Prodotti alimentari	0,00	254,24	-254,24	-100,00
		BA0330	B.1.B.2) Materiali di guardaroba, di pulizia e di convivenza in genere	17.714,56	21.572,40	-3.857,84	-17,88
		BA0340	B.1.B.3) Combustibili, carburanti e lubrificanti	81,00	19.940,40	-19.859,40	-99,59
		BA0350	B.1.B.4) Supporti informatici e cancelleria	106.941,37	125.443,10	-18.501,73	-14,75
		BA0360	B.1.B.5) Materiale per la manutenzione	1.545,95	2.725,05	-1.179,10	-43,27
		BA0370	B.1.B.6) Altri beni e prodotti non sanitari	86.854,96	58.370,21	28.484,75	48,80
	R	BA0380	B.1.B.7) Beni e prodotti non sanitari da Aziende sanitarie pubbliche della Regione	0,00	0,00	0,00	
F		<b>BA0390</b>	<b>B.2) Acquisti di servizi</b>	<b>22.148.451,62</b>	<b>27.748.082,27</b>	<b>-5.599.630,65</b>	<b>-20,18</b>
F		<b>BA0400</b>	<b>B.2.A) Acquisti servizi sanitari</b>	<b>5.755.350,29</b>	<b>8.496.821,81</b>	<b>-2.741.471,52</b>	<b>-32,26</b>
F		<b>BA0410</b>	<b>B.2.A.1) Acquisti servizi sanitari per medicina di base</b>	<b>0,00</b>	<b>0,00</b>	<b>0,00</b>	
F		BA0420	B.2.A.1.1) - da convenzione	0,00	0,00	0,00	
		BA0430	B.2.A.1.1.A) Costi per assistenza MMG	0,00	0,00	0,00	
		BA0440	B.2.A.1.1.B) Costi per assistenza PLS	0,00	0,00	0,00	
		BA0450	B.2.A.1.1.C) Costi per assistenza Continuità assistenziale	0,00	0,00	0,00	
		BA0460	B.2.A.1.1.D) Altro (medicina dei servizi, psicologi, medici 118, ecc)	0,00	0,00	0,00	
	R	BA0470	B.2.A.1.2) - da pubblico (Aziende sanitarie pubbliche della Regione) - Mobilità intraregionale	0,00	0,00	0,00	
	S	BA0480	B.2.A.1.3) - da pubblico (Aziende sanitarie pubbliche Extraregione) - Mobilità extraregionale	0,00	0,00	0,00	
F		<b>BA0490</b>	<b>B.2.A.2) Acquisti servizi sanitari per farmaceutica</b>	<b>0,00</b>	<b>0,00</b>	<b>0,00</b>	
		BA0500	B.2.A.2.1) - da convenzione	0,00	0,00	0,00	
	R	BA0510	B.2.A.2.2) - da pubblico (Aziende sanitarie pubbliche della Regione)- Mobilità intraregionale	0,00	0,00	0,00	
	S	BA0520	B.2.A.2.3) - da pubblico (Extraregione)	0,00	0,00	0,00	
F		<b>BA0530</b>	<b>B.2.A.3) Acquisti servizi sanitari per assistenza specialistica ambulatoriale</b>	<b>0,00</b>	<b>0,00</b>	<b>0,00</b>	
	R	BA0540	B.2.A.3.1) - da pubblico (Aziende sanitarie pubbliche della Regione)	0,00	0,00	0,00	
	R	BA0541	B.2.A.3.2) prestazioni di pronto soccorso non seguite da ricovero - da pubblico (Aziende sanitarie pubbliche della Regione)	0,00	0,00	0,00	
		BA0550	B.2.A.3.3) - da pubblico (altri soggetti pubbl. della Regione)	0,00	0,00	0,00	
		BA0551	B.2.A.3.4) prestazioni di pronto soccorso non seguite da ricovero - da pubblico (altri soggetti pubbl. della Regione)	0,00	0,00	0,00	
	S	BA0560	B.2.A.3.5) - da pubblico (Extraregione)	0,00	0,00	0,00	
	S	BA0561	B.2.A.3.6) prestazioni di pronto soccorso non seguite da ricovero - da pubblico (Extraregione)	0,00	0,00	0,00	
		BA0570	B.2.A.3.7) - da privato - Medici SUMAI	0,00	0,00	0,00	
F		BA0580	B.2.A.3.8) - da privato	0,00	0,00	0,00	
		BA0590	B.2.A.3.8.A) Servizi sanitari per assistenza specialistica da IRCCS privati e Policlinici privati	0,00	0,00	0,00	
		BA0591	B.2.A.3.8.B) Servizi sanitari per prestazioni di pronto soccorso non seguite da ricovero - da IRCCS privati e Policlinici privati	0,00	0,00	0,00	
		BA0600	B.2.A.3.8.C) Servizi sanitari per assistenza specialistica da Ospedali Classificati privati	0,00	0,00	0,00	
		BA0601	B.2.A.3.8.D) Servizi sanitari per prestazioni di pronto soccorso non seguite da ricovero - da Ospedali Classificati privati	0,00	0,00	0,00	

Formule	Cons	CODICE	DESCRIZIONE	Consuntivo 2022	Consuntivo 2021	differenza	diff. %
		BA0610	B.2.A.3.8.E) Servizi sanitari per assistenza specialistica da Case di Cura private	0,00	0,00	0,00	
		BA0611	B.2.A.3.8.F) Servizi sanitari per prestazioni di pronto soccorso non seguite da ricovero - da Case di Cura private	0,00	0,00	0,00	
		BA0620	B.2.A.3.8.G) Servizi sanitari per assistenza specialistica da altri privati	0,00	0,00	0,00	
		BA0621	B.2.A.3.8.H) Servizi sanitari per prestazioni di pronto soccorso non seguite da ricovero - da altri privati	0,00	0,00	0,00	
		BA0630	B.2.A.3.9) - da privato per cittadini non residenti - Extraregione (mobilità attiva in compensazione)	0,00	0,00	0,00	
		BA0631	B.2.A.3.10) Servizi sanitari per prestazioni di pronto soccorso non seguite da ricovero - da privato per cittadini non residenti -	0,00	0,00	0,00	
F		<b>BA0640</b>	<b>B.2.A.4) Acquisti servizi sanitari per assistenza riabilitativa</b>	<b>0,00</b>	<b>0,00</b>	<b>0,00</b>	
	R	BA0650	B.2.A.4.1) - da pubblico (Aziende sanitarie pubbliche della Regione)	0,00	0,00	0,00	
		BA0660	B.2.A.4.2) - da pubblico (altri soggetti pubbl. della Regione)	0,00	0,00	0,00	
	SS	BA0670	B.2.A.4.3) - da pubblico (Extraregione) non soggetti a compensazione	0,00	0,00	0,00	
		BA0680	B.2.A.4.4) - da privato (intra-regionale)	0,00	0,00	0,00	
		BA0690	B.2.A.4.5) - da privato (extraregionale)	0,00	0,00	0,00	
F		<b>BA0700</b>	<b>B.2.A.5) Acquisti servizi sanitari per assistenza integrativa</b>	<b>0,00</b>	<b>0,00</b>	<b>0,00</b>	
	R	BA0710	B.2.A.5.1) - da pubblico (Aziende sanitarie pubbliche della Regione)	0,00	0,00	0,00	
		BA0720	B.2.A.5.2) - da pubblico (altri soggetti pubbl. della Regione)	0,00	0,00	0,00	
	S	BA0730	B.2.A.5.3) - da pubblico (Extraregione)	0,00	0,00	0,00	
		BA0740	B.2.A.5.4) - da privato	0,00	0,00	0,00	
F		<b>BA0750</b>	<b>B.2.A.6) Acquisti servizi sanitari per assistenza protesica</b>	<b>0,00</b>	<b>0,00</b>	<b>0,00</b>	
	R	BA0760	B.2.A.6.1) - da pubblico (Aziende sanitarie pubbliche della Regione)	0,00	0,00	0,00	
		BA0770	B.2.A.6.2) - da pubblico (altri soggetti pubbl. della Regione)	0,00	0,00	0,00	
	S	BA0780	B.2.A.6.3) - da pubblico (Extraregione)	0,00	0,00	0,00	
		BA0790	B.2.A.6.4) - da privato	0,00	0,00	0,00	
F		<b>BA0800</b>	<b>B.2.A.7) Acquisti servizi sanitari per assistenza ospedaliera</b>	<b>0,00</b>	<b>0,00</b>	<b>0,00</b>	
	R	BA0810	B.2.A.7.1) - da pubblico (Aziende sanitarie pubbliche della Regione)	0,00	0,00	0,00	
		BA0820	B.2.A.7.2) - da pubblico (altri soggetti pubbl. della Regione)	0,00	0,00	0,00	
	S	BA0830	B.2.A.7.3) - da pubblico (Extraregione)	0,00	0,00	0,00	
F		BA0840	B.2.A.7.4) - da privato	0,00	0,00	0,00	
		BA0850	B.2.A.7.4.A) Servizi sanitari per assistenza ospedaliera da IRCCS privati e Policlinici privati	0,00	0,00	0,00	
		BA0860	B.2.A.7.4.B) Servizi sanitari per assistenza ospedaliera da Ospedali Classificati privati	0,00	0,00	0,00	
		BA0870	B.2.A.7.4.C) Servizi sanitari per assistenza ospedaliera da Case di Cura private	0,00	0,00	0,00	
		BA0880	B.2.A.7.4.D) Servizi sanitari per assistenza ospedaliera da altri privati	0,00	0,00	0,00	
		BA0890	B.2.A.7.5) - da privato per cittadini non residenti - Extraregione (mobilità attiva in compensazione)	0,00	0,00	0,00	
F		<b>BA0900</b>	<b>B.2.A.8) Acquisito prestazioni di psichiatria residenziale e semiresidenziale</b>	<b>0,00</b>	<b>0,00</b>	<b>0,00</b>	
	R	BA0910	B.2.A.8.1) - da pubblico (Aziende sanitarie pubbliche della Regione)	0,00	0,00	0,00	
		BA0920	B.2.A.8.2) - da pubblico (altri soggetti pubbl. della Regione)	0,00	0,00	0,00	
	SS	BA0930	B.2.A.8.3) - da pubblico (Extraregione) - non soggette a compensazione	0,00	0,00	0,00	
		BA0940	B.2.A.8.4) - da privato (intra-regionale)	0,00	0,00	0,00	
		BA0950	B.2.A.8.5) - da privato (extraregionale)	0,00	0,00	0,00	
F		<b>BA0960</b>	<b>B.2.A.9) Acquisito prestazioni di distribuzione farmaci File F</b>	<b>0,00</b>	<b>0,00</b>	<b>0,00</b>	
	R	BA0970	B.2.A.9.1) - da pubblico (Aziende sanitarie pubbliche della Regione) - Mobilità intra-regionale	0,00	0,00	0,00	
		BA0980	B.2.A.9.2) - da pubblico (altri soggetti pubbl. della Regione)	0,00	0,00	0,00	
	S	BA0990	B.2.A.9.3) - da pubblico (Extraregione)	0,00	0,00	0,00	
		BA1000	B.2.A.9.4) - da privato (intra-regionale)	0,00	0,00	0,00	
		BA1010	B.2.A.9.5) - da privato (extraregionale)	0,00	0,00	0,00	



Formule	Cons	CODICE	DESCRIZIONE	Consuntivo 2022	Consuntivo 2021	differenza	diff. %
		BA1020	B.2.A.9.6) - da privato per cittadini non residenti - Extraregione (mobilità attiva in compensazione)	0,00	0,00	0,00	
F		<b>BA1030</b>	<b>B.2.A.10) Acquisto prestazioni termali in convenzione</b>	<b>0,00</b>	<b>0,00</b>	<b>0,00</b>	
	R	BA1040	B.2.A.10.1) - da pubblico (Aziende sanitarie pubbliche della Regione) - Mobilità intraregionale	0,00	0,00	0,00	
		BA1050	B.2.A.10.2) - da pubblico (altri soggetti pubbl. della Regione)	0,00	0,00	0,00	
	S	BA1060	B.2.A.10.3) - da pubblico (Extraregione)	0,00	0,00	0,00	
		BA1070	B.2.A.10.4) - da privato	0,00	0,00	0,00	
		BA1080	B.2.A.10.5) - da privato per cittadini non residenti - Extraregione (mobilità attiva in compensazione)	0,00	0,00	0,00	
F		<b>BA1090</b>	<b>B.2.A.11) Acquisto prestazioni di trasporto sanitario</b>	<b>124.440,00</b>	<b>210.300,16</b>	<b>-85.860,16</b>	<b>-40,83</b>
	R	BA1100	B.2.A.11.1) - da pubblico (Aziende sanitarie pubbliche della Regione) - Mobilità intraregionale	0,00	0,00	0,00	
		BA1110	B.2.A.11.2) - da pubblico (altri soggetti pubbl. della Regione)	0,00	0,00	0,00	
	S	BA1120	B.2.A.11.3) - da pubblico (Extraregione)	0,00	0,00	0,00	
		BA1130	B.2.A.11.4) - da privato	124.440,00	210.300,16	-85.860,16	-40,83
F		<b>BA1140</b>	<b>B.2.A.12) Acquisto prestazioni Socio-Sanitarie a rilevanza sanitaria</b>	<b>5.191,89</b>	<b>14.437,69</b>	<b>-9.245,80</b>	<b>-64,04</b>
F	R	BA1150	B.2.A.12.1) - da pubblico (Aziende sanitarie pubbliche della Regione) - Mobilità intraregionale	423,89	13.534,19	-13.110,30	-96,87
	R	BA1151	B.2.A.12.1.A) Assistenza domiciliare integrata (ADI)	0,00	0,00	0,00	
	R	BA1152	B.2.A.12.1.B) Altre prestazioni socio-sanitarie a rilevanza sanitaria	423,89	13.534,19	-13.110,30	-96,87
		BA1160	B.2.A.12.2) - da pubblico (altri soggetti pubblici della Regione)	0,00	0,00	0,00	
	S	BA1161	B.2.A.12.3) - da pubblico (Extraregione) - Acquisto di Altre prestazioni sociosanitarie a rilevanza sanitaria erogate a soggetti	0,00	0,00	0,00	
	SS	BA1170	B.2.A.12.4) - da pubblico (Extraregione) non soggette a compensazione	4.768,00	903,50	3.864,50	427,73
		BA1180	B.2.A.12.5) - da privato (intraregionale)	0,00	0,00	0,00	
		BA1190	B.2.A.12.6) - da privato (extraregionale)	0,00	0,00	0,00	
F		<b>BA1200</b>	<b>B.2.A.13) Compartecipazione al personale per att. libero-prof. (intramoenia)</b>	<b>1.307.330,03</b>	<b>1.098.291,13</b>	<b>209.038,90</b>	<b>19,03</b>
		BA1210	B.2.A.13.1) Compartecipazione al personale per att. libero professionale intramoenia - Area ospedaliera	0,00	0,00	0,00	
		BA1220	B.2.A.13.2) Compartecipazione al personale per att. libero professionale intramoenia - Area specialistica	919.628,38	862.982,22	56.646,16	6,56
		BA1230	B.2.A.13.3) Compartecipazione al personale per att. libero professionale intramoenia - Area sanità pubblica	0,00	0,00	0,00	
		BA1240	B.2.A.13.4) Compartecipazione al personale per att. libero professionale intramoenia - Consulenze (ex art. 55 c.1 lett. c), d)	19.027,69	2.441,07	16.586,62	679,48
	R	BA1250	B.2.A.13.5) Compartecipazione al personale per att. libero professionale intramoenia - Consulenze (ex art. 55 c.1 lett. c), d)	195.667,31	108.715,05	86.952,26	79,98
		BA1260	B.2.A.13.6) Compartecipazione al personale per att. libero professionale intramoenia - Altro	173.006,65	124.152,79	48.853,86	39,35
	R	BA1270	B.2.A.13.7) Compartecipazione al personale per att. libero professionale intramoenia - Altro (Aziende sanitarie pubbliche)	0,00	0,00	0,00	
F		<b>BA1280</b>	<b>B.2.A.14) Rimborsi, assegni e contributi sanitari</b>	<b>18.037,89</b>	<b>30.237,60</b>	<b>-12.199,71</b>	<b>-40,35</b>
		BA1290	B.2.A.14.1) Contributi ad associazioni di volontariato	0,00	0,00	0,00	
		BA1300	B.2.A.14.2) Rimborsi per cure all'estero	0,00	0,00	0,00	
		BA1310	B.2.A.14.3) Contributi a società partecipate e/o enti dipendenti della Regione	0,00	0,00	0,00	
		BA1320	B.2.A.14.4) Contributo Legge 210/92	0,00	0,00	0,00	
		BA1330	B.2.A.14.5) Altri rimborsi, assegni e contributi	18.037,89	30.237,60	-12.199,71	-40,35
	R	BA1340	B.2.A.14.6) Rimborsi, assegni e contributi v/Aziende sanitarie pubbliche della Regione	0,00	0,00	0,00	
	R	BA1341	B.2.A.14.7) Rimborsi, assegni e contributi v/Regione - GSA	0,00	0,00	0,00	
F		<b>BA1350</b>	<b>B.2.A.15) Consulenze, Collaborazioni, Interinale e altre prestazioni di lavoro sanitarie e sociosanitarie</b>	<b>3.083.881,16</b>	<b>5.933.004,10</b>	<b>-2.849.122,94</b>	<b>-48,02</b>
	R	BA1360	B.2.A.15.1) Consulenze sanitarie e sociosanitarie da Aziende sanitarie pubbliche della Regione	215.388,87	366.366,20	-150.977,33	-41,21
		BA1370	B.2.A.15.2) Consulenze sanitarie e sociosanitarie da terzi - Altri soggetti pubblici	0,00	37.930,00	-37.930,00	-100,00
F		BA1380	B.2.A.15.3) Consulenze, Collaborazioni, Interinale e altre prestazioni di lavoro sanitarie e sociosanitarie da privato	2.868.492,29	5.528.707,90	-2.660.215,61	-48,12
		BA1390	B.2.A.15.3.A) Consulenze sanitarie da privato - articolo 55, comma 2, CCNL 8 giugno 2000	1.951.276,15	1.532.582,59	418.693,56	27,32
		BA1400	B.2.A.15.3.B) Altre consulenze sanitarie e sociosanitarie da privato	0,00	0,00	0,00	
		BA1410	B.2.A.15.3.C) Collaborazioni coordinate e continuative sanitarie e sociosanitarie da privato	64.475,74	416.332,27	-351.856,53	-84,51

Formule	Cons	CODICE	DESCRIZIONE	Consuntivo 2022	Consuntivo 2021	differenza	diff. %
		BA1420	B.2.A.15.3.D) Indennità a personale universitario - area sanitaria	178.991,91	0,00	178.991,91	
		BA1430	B.2.A.15.3.E) Lavoro interinale - area sanitaria	470.780,82	3.427.113,51	-2.956.332,69	-86,26
		BA1440	B.2.A.15.3.F) Altre collaborazioni e prestazioni di lavoro - area sanitaria	202.967,67	152.679,53	50.288,14	32,94
F		BA1450	B.2.A.15.4) Rimborsamento oneri stipendiali del personale sanitario in comando	0,00	0,00	0,00	
	R	BA1460	B.2.A.15.4.A) Rimborsamento oneri stipendiali personale sanitario in comando da Aziende sanitarie pubbliche della Regione	0,00	0,00	0,00	
		BA1470	B.2.A.15.4.B) Rimborsamento oneri stipendiali personale sanitario in comando da Regioni, soggetti pubblici e da Università	0,00	0,00	0,00	
	SS	BA1480	B.2.A.15.4.C) Rimborsamento oneri stipendiali personale sanitario in comando da aziende di altre Regioni (Extraregione)	0,00	0,00	0,00	
F		<b>BA1490</b>	<b>B.2.A.16) Altri servizi sanitari e sociosanitari a rilevanza sanitaria</b>	<b>1.216.469,32</b>	<b>1.210.551,13</b>	<b>5.918,19</b>	<b>0,49</b>
	R	BA1500	B.2.A.16.1) Altri servizi sanitari e sociosanitari a rilevanza sanitaria da pubblico - Aziende sanitarie pubbliche della Regione	0,00	0,00	0,00	
		BA1510	B.2.A.16.2) Altri servizi sanitari e sociosanitari a rilevanza sanitaria da pubblico - Altri soggetti pubblici della Regione	0,00	0,00	0,00	
	SS	BA1520	B.2.A.16.3) Altri servizi sanitari e sociosanitari a rilevanza sanitaria da pubblico (Extraregione)	0,00	0,00	0,00	
		BA1530	B.2.A.16.4) Altri servizi sanitari da privato	1.216.469,32	1.210.551,13	5.918,19	0,49
		BA1540	B.2.A.16.5) Costi per servizi sanitari - Mobilità internazionale passiva	0,00	0,00	0,00	
	R	BA1541	B.2.A.16.6) Costi per servizi sanitari - Mobilità internazionale passiva rilevata dalle ASL	0,00	0,00	0,00	
	SS	BA1542	B.2.A.16.7) Costi per prestazioni sanitarie erogate da aziende sanitarie estere (fatturate direttamente)	0,00	0,00	0,00	
	S	<b>BA1550</b>	<b>B.2.A.17) Costi GSA per differenziale saldo mobilità interregionale</b>	<b>0,00</b>	<b>0,00</b>	<b>0,00</b>	
F		<b>BA1560</b>	<b>B.2.B) Acquisti di servizi non sanitari</b>	<b>16.393.101,33</b>	<b>19.251.260,46</b>	<b>-2.858.159,13</b>	<b>-14,85</b>
F		<b>BA1570</b>	<b>B.2.B.1) Servizi non sanitari</b>	<b>16.166.810,59</b>	<b>19.053.178,89</b>	<b>-2.886.368,30</b>	<b>-15,15</b>
		BA1580	B.2.B.1.1) Lavanderia	1.692.209,35	1.719.108,72	-26.899,37	-1,56
		BA1590	B.2.B.1.2) Pulizia	2.620.965,38	2.886.877,82	-265.912,44	-9,21
F		BA1600	B.2.B.1.3) Mensa	2.933.410,84	2.876.367,23	57.043,61	1,98
		BA1601	B.2.B.1.3.A) Mensa dipendenti	1.217.974,96	1.139.598,30	78.376,66	6,88
		BA1602	B.2.B.1.3.B) Mensa degenti	1.715.435,88	1.736.768,93	-21.333,05	-1,23
		BA1610	B.2.B.1.4) Riscaldamento	928.015,36	583.761,17	344.254,19	58,97
		BA1620	B.2.B.1.5) Servizi di assistenza informatica	1.146.049,04	1.488.317,13	-342.268,09	-23,00
		BA1630	B.2.B.1.6) Servizi trasporti (non sanitari)	0,00	0,00	0,00	
		BA1640	B.2.B.1.7) Smaltimento rifiuti	965.193,01	937.193,18	27.999,83	2,99
		BA1650	B.2.B.1.8) Utenze telefoniche	160.963,49	242.856,03	-81.892,54	-33,72
		BA1660	B.2.B.1.9) Utenze elettricità	1.958.372,08	1.735.743,69	222.628,39	12,83
		BA1670	B.2.B.1.10) Altre utenze	326.364,58	443.042,03	-116.677,45	-26,34
F		BA1680	B.2.B.1.11) Premi di assicurazione	40.458,08	3.072.104,69	-3.031.646,61	-98,68
		BA1690	B.2.B.1.11.A) Premi di assicurazione - R.C. Professionale	0,00	2.999.999,00	-2.999.999,00	-100,00
		BA1700	B.2.B.1.11.B) Premi di assicurazione - Altri premi assicurativi	40.458,08	72.105,69	-31.647,61	-43,89
F		BA1710	B.2.B.1.12) Altri servizi non sanitari	3.394.809,38	3.067.807,20	327.002,18	10,66
	R	BA1720	B.2.B.1.12.A) Altri servizi non sanitari da pubblico (Aziende sanitarie pubbliche della Regione)	0,00	0,00	0,00	
		BA1730	B.2.B.1.12.B) Altri servizi non sanitari da altri soggetti pubblici	634,40	0,00	634,40	
		BA1740	B.2.B.1.12.C) Altri servizi non sanitari da privato	3.394.174,98	3.067.807,20	326.367,78	10,64
F		<b>BA1750</b>	<b>B.2.B.2) Consulenze, Collaborazioni, Interinale e altre prestazioni di lavoro non sanitarie</b>	<b>73.537,82</b>	<b>129.922,69</b>	<b>-56.384,87</b>	<b>-43,40</b>
	R	BA1760	B.2.B.2.1) Consulenze non sanitarie da Aziende sanitarie pubbliche della Regione	13.746,00	15.649,59	-1.903,59	-12,16
		BA1770	B.2.B.2.2) Consulenze non sanitarie da Terzi - Altri soggetti pubblici	0,00	3.300,00	-3.300,00	-100,00
F		BA1780	B.2.B.2.3) Consulenze, Collaborazioni, Interinale e altre prestazioni di lavoro non sanitarie da privato	59.791,82	110.973,10	-51.181,28	-46,12
		BA1790	B.2.B.2.3.A) Consulenze non sanitarie da privato	46.414,32	79.166,94	-32.752,62	-41,37
		BA1800	B.2.B.2.3.B) Collaborazioni coordinate e continuative non sanitarie da privato	0,00	0,00	0,00	
		BA1810	B.2.B.2.3.C) Indennità a personale universitario - area non sanitaria	0,00	0,00	0,00	

Formule	Cons	CODICE	DESCRIZIONE	Consuntivo 2022	Consuntivo 2021	differenza	diff. %
		BA1820	B.2.B.2.3.D) Lavoro interinale - area non sanitaria	0,00	31.372,19	-31.372,19	-100,00
		BA1830	B.2.B.2.3.E) Altre collaborazioni e prestazioni di lavoro - area non sanitaria	13.377,50	433,97	12.943,53	2.982,59
		BA1831	B.2.B.2.3.F) Altre Consulenze non sanitarie da privato - in attuazione dell'art.79, comma 1 sexies lettera c), del D.L.	0,00	0,00	0,00	
F		BA1840	B.2.B.2.4) Rimborsio oneri stipendiali del personale non sanitario in comando	0,00	0,00	0,00	
	R	BA1850	B.2.B.2.4.A) Rimborsio oneri stipendiali personale non sanitario in comando da Aziende sanitarie pubbliche della Regione	0,00	0,00	0,00	
		BA1860	B.2.B.2.4.B) Rimborsio oneri stipendiali personale non sanitario in comando da Regione, soggetti pubblici e da Università	0,00	0,00	0,00	
	SS	BA1870	B.2.B.2.4.C) Rimborsio oneri stipendiali personale non sanitario in comando da aziende di altre Regioni (Extraregione)	0,00	0,00	0,00	
F		<b>BA1880</b>	<b>B.2.B.3) Formazione (esternalizzata e non)</b>	<b>152.752,92</b>	<b>68.158,88</b>	<b>84.594,04</b>	<b>124,11</b>
		BA1890	B.2.B.3.1) Formazione (esternalizzata e non) da pubblico	38.706,00	0,00	38.706,00	
		BA1900	B.2.B.3.2) Formazione (esternalizzata e non) da privato	114.046,92	68.158,88	45.888,04	67,33
F		<b>BA1910</b>	<b>B.3) Manutenzione e riparazione (ordinaria esternalizzata)</b>	<b>4.855.565,40</b>	<b>5.816.729,89</b>	<b>-961.164,49</b>	<b>-16,52</b>
		BA1920	B.3.A) Manutenzione e riparazione ai fabbricati e loro pertinenze	91.144,72	140.390,73	-49.246,01	-35,08
		BA1930	B.3.B) Manutenzione e riparazione agli impianti e macchinari	3.319.265,10	3.511.947,87	-192.682,77	-5,49
		BA1940	B.3.C) Manutenzione e riparazione alle attrezzature sanitarie e scientifiche	1.432.073,06	2.130.555,71	-698.482,65	-32,78
		BA1950	B.3.D) Manutenzione e riparazione ai mobili e arredi	0,00	0,00	0,00	
		BA1960	B.3.E) Manutenzione e riparazione agli automezzi	13.082,52	17.023,01	-3.940,49	-23,15
		BA1970	B.3.F) Altre manutenzioni e riparazioni	0,00	16.812,57	-16.812,57	-100,00
	R	BA1980	B.3.G) Manutenzioni e riparazioni da Aziende sanitarie pubbliche della Regione	0,00	0,00	0,00	
F		BA1990	B.4) Godimento di beni di terzi	1.531.977,63	1.654.521,41	-122.543,78	-7,41
		BA2000	B.4.A) Fitti passivi	0,00	36.455,00	-36.455,00	-100,00
F		BA2010	B.4.B) Canoni di noleggio	1.531.977,63	1.618.066,41	-86.088,78	-5,32
		BA2020	B.4.B.1) Canoni di noleggio - area sanitaria	1.521.141,19	1.591.018,70	-69.877,51	-4,39
		BA2030	B.4.B.2) Canoni di noleggio - area non sanitaria	10.836,44	27.047,71	-16.211,27	-59,94
F		BA2040	B.4.C) Canoni di leasing	0,00	0,00	0,00	
		BA2050	B.4.C.1) Canoni di leasing - area sanitaria	0,00	0,00	0,00	
		BA2060	B.4.C.2) Canoni di leasing - area non sanitaria	0,00	0,00	0,00	
		BA2061	B.4.D) Canoni di project financing	0,00	0,00	0,00	
	R	BA2070	B.4.E) Locazioni e noleggi da Aziende sanitarie pubbliche della Regione	0,00	0,00	0,00	
F		<b>BA2080</b>	<b>Totale Costo del personale</b>	<b>90.853.691,20</b>	<b>84.056.839,95</b>	<b>6.796.851,25</b>	<b>8,09</b>
F		BA2090	B.5) Personale del ruolo sanitario	78.730.813,21	73.895.242,08	4.835.571,13	6,54
F		BA2100	B.5.A) Costo del personale dirigente ruolo sanitario	39.318.342,15	39.491.309,59	-172.967,44	-0,44
F		BA2110	B.5.A.1) Costo del personale dirigente medico	37.003.808,35	36.799.339,95	204.468,40	0,56
		BA2120	B.5.A.1.1) Costo del personale dirigente medico - tempo indeterminato	35.879.978,44	35.962.528,49	-82.550,05	-0,23
		BA2130	B.5.A.1.2) Costo del personale dirigente medico - tempo determinato	1.123.829,91	836.811,46	287.018,45	34,30
		BA2140	B.5.A.1.3) Costo del personale dirigente medico - altro	0,00	0,00	0,00	
F		BA2150	B.5.A.2) Costo del personale dirigente non medico	2.314.533,80	2.691.969,64	-377.435,84	-14,02
		BA2160	B.5.A.2.1) Costo del personale dirigente non medico - tempo indeterminato	2.314.533,80	2.691.969,64	-377.435,84	-14,02
		BA2170	B.5.A.2.2) Costo del personale dirigente non medico - tempo determinato	0,00	0,00	0,00	
		BA2180	B.5.A.2.3) Costo del personale dirigente non medico - altro	0,00	0,00	0,00	
F		BA2190	B.5.B) Costo del personale comparto ruolo sanitario	39.412.471,06	34.403.932,49	5.008.538,57	14,56
		BA2200	B.5.B.1) Costo del personale comparto ruolo sanitario - tempo indeterminato	38.310.896,70	33.421.083,43	4.889.813,27	14,63
		BA2210	B.5.B.2) Costo del personale comparto ruolo sanitario - tempo determinato	1.101.574,36	982.849,06	118.725,30	12,08
		BA2220	B.5.B.3) Costo del personale comparto ruolo sanitario - altro	0,00	0,00	0,00	
F		BA2230	B.6) Personale del ruolo professionale	636.107,73	882.587,38	-246.479,65	-27,93

Formule	Cons	CODICE	DESCRIZIONE	Consuntivo 2022	Consuntivo 2021	differenza	diff. %
F		<b>BA2240</b>	<b>B.6.A) Costo del personale dirigente ruolo professionale</b>	<b>636.107,73</b>	<b>789.068,10</b>	<b>-152.960,37</b>	<b>-19,38</b>
		BA2250	B.6.A.1) Costo del personale dirigente ruolo professionale - tempo indeterminato	636.107,73	789.068,10	-152.960,37	-19,38
		BA2260	B.6.A.2) Costo del personale dirigente ruolo professionale - tempo determinato	0,00	0,00	0,00	
		BA2270	B.6.A.3) Costo del personale dirigente ruolo professionale - altro	0,00	0,00	0,00	
F		<b>BA2280</b>	<b>B.6.B) Costo del personale comparto ruolo professionale</b>	<b>0,00</b>	<b>93.519,28</b>	<b>-93.519,28</b>	<b>-100,00</b>
		BA2290	B.6.B.1) Costo del personale comparto ruolo professionale - tempo indeterminato	0,00	31.186,72	-31.186,72	-100,00
		BA2300	B.6.B.2) Costo del personale comparto ruolo professionale - tempo determinato	0,00	62.332,56	-62.332,56	-100,00
		BA2310	B.6.B.3) Costo del personale comparto ruolo professionale - altro	0,00	0,00	0,00	
F		<b>BA2320</b>	<b>B.7) Personale del ruolo tecnico</b>	<b>7.897.796,27</b>	<b>5.964.814,84</b>	<b>1.932.981,43</b>	<b>32,41</b>
F		<b>BA2330</b>	<b>B.7.A) Costo del personale dirigente ruolo tecnico</b>	<b>159.604,10</b>	<b>143.969,98</b>	<b>15.634,12</b>	<b>10,86</b>
		BA2340	B.7.A.1) Costo del personale dirigente ruolo tecnico - tempo indeterminato	159.604,10	143.969,98	15.634,12	10,86
		BA2350	B.7.A.2) Costo del personale dirigente ruolo tecnico - tempo determinato	0,00	0,00	0,00	
		BA2360	B.7.A.3) Costo del personale dirigente ruolo tecnico - altro	0,00	0,00	0,00	
F		<b>BA2370</b>	<b>B.7.B) Costo del personale comparto ruolo tecnico</b>	<b>7.738.192,17</b>	<b>5.820.844,86</b>	<b>1.917.347,31</b>	<b>32,94</b>
		BA2380	B.7.B.1) Costo del personale comparto ruolo tecnico - tempo indeterminato	5.464.970,72	4.887.693,09	577.277,63	11,81
		BA2390	B.7.B.2) Costo del personale comparto ruolo tecnico - tempo determinato	2.273.221,45	933.151,77	1.340.069,68	143,61
		BA2400	B.7.B.3) Costo del personale comparto ruolo tecnico - altro	0,00	0,00	0,00	
F		<b>BA2410</b>	<b>B.8) Personale del ruolo amministrativo</b>	<b>3.588.973,99</b>	<b>3.314.195,65</b>	<b>274.778,34</b>	<b>8,29</b>
F		<b>BA2420</b>	<b>B.8.A) Costo del personale dirigente ruolo amministrativo</b>	<b>1.012.996,92</b>	<b>934.023,69</b>	<b>78.973,23</b>	<b>8,46</b>
		BA2430	B.8.A.1) Costo del personale dirigente ruolo amministrativo - tempo indeterminato	1.012.996,92	931.568,04	81.428,88	8,74
		BA2440	B.8.A.2) Costo del personale dirigente ruolo amministrativo - tempo determinato	0,00	2.455,65	-2.455,65	-100,00
		BA2450	B.8.A.3) Costo del personale dirigente ruolo amministrativo - altro	0,00	0,00	0,00	
F		<b>BA2460</b>	<b>B.8.B) Costo del personale comparto ruolo amministrativo</b>	<b>2.575.977,07</b>	<b>2.380.171,96</b>	<b>195.805,11</b>	<b>8,23</b>
		BA2470	B.8.B.1) Costo del personale comparto ruolo amministrativo - tempo indeterminato	2.567.256,68	1.377.709,40	1.189.547,28	86,34
		BA2480	B.8.B.2) Costo del personale comparto ruolo amministrativo - tempo determinato	8.720,39	1.002.462,56	-993.742,17	-99,13
		BA2490	B.8.B.3) Costo del personale comparto ruolo amministrativo - altro	0,00	0,00	0,00	
F		<b>BA2500</b>	<b>B.9) Oneri diversi di gestione</b>	<b>1.507.094,99</b>	<b>1.792.797,09</b>	<b>-285.702,10</b>	<b>-15,94</b>
		<b>BA2510</b>	<b>B.9.A) Imposte e tasse (escluso IRAP e IRES)</b>	<b>379.282,85</b>	<b>345.278,87</b>	<b>34.003,98</b>	<b>9,85</b>
		<b>BA2520</b>	<b>B.9.B) Perdite su crediti</b>	<b>0,00</b>	<b>0,00</b>	<b>0,00</b>	
F		<b>BA2530</b>	<b>B.9.C) Altri oneri diversi di gestione</b>	<b>1.127.812,14</b>	<b>1.447.518,22</b>	<b>-319.706,08</b>	<b>-22,09</b>
		BA2540	B.9.C.1) Indennità, rimborso spese e oneri sociali per gli Organi Direttivi e Collegio Sindacale	676.075,71	608.082,03	67.993,68	11,18
		BA2550	B.9.C.2) Altri oneri diversi di gestione	451.736,43	839.436,19	-387.699,76	-46,19
	R	BA2551	B.9.C.3) Altri oneri diversi di gestione da Aziende sanitarie pubbliche della Regione	0,00	0,00	0,00	
		BA2552	B.9.C.4) Altri oneri diversi di gestione - per Autoassicurazione	0,00	0,00	0,00	
F		<b>BA2560</b>	<b>Totale Ammortamenti</b>	<b>4.661.708,90</b>	<b>3.475.711,34</b>	<b>1.185.997,56</b>	<b>34,12</b>
		<b>BA2570</b>	<b>B.10) Ammortamenti delle immobilizzazioni immateriali</b>	<b>232.722,01</b>	<b>25.047,11</b>	<b>207.674,90</b>	<b>829,14</b>
F		<b>BA2580</b>	<b>B.11) Ammortamenti delle immobilizzazioni materiali</b>	<b>4.428.986,89</b>	<b>3.450.664,23</b>	<b>978.322,66</b>	<b>28,35</b>
F		<b>BA2590</b>	<b>B.11.A) Ammortamento dei fabbricati</b>	<b>1.048.565,61</b>	<b>854.676,05</b>	<b>193.889,56</b>	<b>22,69</b>
		BA2600	B.11.A.1) Ammortamenti fabbricati non strumentali (disponibili)	0,00	0,00	0,00	
		BA2610	B.11.A.2) Ammortamenti fabbricati strumentali (indisponibili)	1.048.565,61	854.676,05	193.889,56	22,69
		<b>BA2620</b>	<b>B.11.B) Ammortamenti delle altre immobilizzazioni materiali</b>	<b>3.380.421,28</b>	<b>2.595.988,18</b>	<b>784.433,10</b>	<b>30,22</b>
F		<b>BA2630</b>	<b>B.12) Svalutazione delle immobilizzazioni e dei crediti</b>	<b>500.000,00</b>	<b>42.707,10</b>	<b>457.292,90</b>	<b>1.070,77</b>
		<b>BA2640</b>	<b>B.12.A) Svalutazione delle immobilizzazioni immateriali e materiali</b>	<b>0,00</b>	<b>0,00</b>	<b>0,00</b>	
		<b>BA2650</b>	<b>B.12.B) Svalutazione dei crediti</b>	<b>500.000,00</b>	<b>42.707,10</b>	<b>457.292,90</b>	<b>1.070,77</b>

Formule	Cons	CODICE	DESCRIZIONE	Consuntivo 2022	Consuntivo 2021	differenza	diff. %
F		<b>BA2660</b>	<b>B.13) Variazione delle rimanenze</b>	<b>-1.943.051,68</b>	<b>685.197,28</b>	<b>-2.628.248,96</b>	<b>-383,58</b>
F		<b>BA2670</b>	<b>B.13.A) Variazione rimanenze sanitarie</b>	<b>-1.995.154,32</b>	<b>657.564,97</b>	<b>-2.652.719,29</b>	<b>-403,42</b>
		BA2671	B.13.A.1) Prodotti farmaceutici ed emoderivati	-934.291,30	1.555.357,86	-2.489.649,16	-160,07
		BA2672	B.13.A.2) Sangue ed emocomponenti	0,00	0,00	0,00	
		BA2673	B.13.A.3) Dispositivi medici	-1.397.453,68	-579.989,54	-817.464,14	140,94
		BA2674	B.13.A.4) Prodotti dietetici	312,34	-4.242,30	4.554,64	-107,36
		BA2675	B.13.A.5) Materiali per la profilassi (vaccini)	-1.936,78	48,14	-1.984,92	-4.123,22
		BA2676	B.13.A.6) Prodotti chimici	292,83	-2.600,87	2.893,70	-111,26
		BA2677	B.13.A.7) Materiali e prodotti per uso veterinario	0,00	0,00	0,00	
		BA2678	B.13.A.8) Altri beni e prodotti sanitari	337.922,27	-311.008,32	648.930,59	-208,65
F		<b>BA2680</b>	<b>B.13.B) Variazione rimanenze non sanitarie</b>	<b>52.102,64</b>	<b>27.632,31</b>	<b>24.470,33</b>	<b>88,56</b>
		BA2681	B.13.B.1) Prodotti alimentari	127,70	1.687,51	-1.559,81	-92,43
		BA2682	B.13.B.2) Materiali di guardaroba, di pulizia, e di convivenza in genere	13.574,46	7.689,71	5.884,75	76,53
		BA2683	B.13.B.3) Combustibili, carburanti e lubrificanti	5.953,60	-5.953,60	11.907,20	-200,00
		BA2684	B.13.B.4) Supporti informatici e cancelleria	-36.901,22	10.055,41	-46.956,63	-466,98
		BA2685	B.13.B.5) Materiale per la manutenzione	51.916,33	3.809,25	48.107,08	1.262,90
		BA2686	B.13.B.6) Altri beni e prodotti non sanitari	17.431,77	10.344,03	7.087,74	68,52
F		<b>BA2690</b>	<b>B.14) Accantonamenti dell'esercizio</b>	<b>10.946.337,87</b>	<b>8.003.149,56</b>	<b>2.943.188,31</b>	<b>36,78</b>
F		<b>BA2700</b>	<b>B.14.A) Accantonamenti per rischi</b>	<b>7.559.392,78</b>	<b>3.873.182,38</b>	<b>3.686.210,40</b>	<b>95,17</b>
		BA2710	B.14.A.1) Accantonamenti per cause civili ed oneri processuali	2.157.406,11	1.660.013,31	497.392,80	29,96
		BA2720	B.14.A.2) Accantonamenti per contenzioso personale dipendente	75.750,00	578.539,65	-502.789,65	-86,91
		BA2730	B.14.A.3) Accantonamenti per rischi connessi all'acquisto di prestazioni sanitarie da privato	0,00	0,00	0,00	
		BA2740	B.14.A.4) Accantonamenti per copertura diretta dei rischi (autoassicurazione)	5.000.000,00	0,00	5.000.000,00	
		BA2741	B.14.A.5) Accantonamenti per franchigia assicurativa	125.000,00	1.000.000,00	-875.000,00	-87,50
		BA2750	B.14.A.6) Altri accantonamenti per rischi	101.236,67	584.629,42	-483.392,75	-82,68
		BA2751	B.14.A.7) Accantonamenti per interessi di mora	100.000,00	50.000,00	50.000,00	100,00
		<b>BA2760</b>	<b>B.14.B) Accantonamenti per premio di operosità (SUMAI)</b>	<b>0,00</b>	<b>0,00</b>	<b>0,00</b>	
F		<b>BA2770</b>	<b>B.14.C) Accantonamenti per quote inutilizzate di contributi finalizzati e vincolati</b>	<b>1.600.860,26</b>	<b>897.599,00</b>	<b>703.261,26</b>	<b>78,35</b>
		BA2771	B.14.C.1) Accantonamenti per quote inutilizzate contributi da Regione e Prov. Aut. per quota F.S. indistinto finalizzato	649.191,25	0,00	649.191,25	
		BA2780	B.14.C.2) Accantonamenti per quote inutilizzate contributi da Regione e Prov. Aut. per quota F.S. vincolato	951.669,01	897.599,00	54.070,01	6,02
		BA2790	B.14.C.3) Accantonamenti per quote inutilizzate contributi da soggetti pubblici (extra fondo) vincolati	0,00	0,00	0,00	
		BA2800	B.14.C.4) Accantonamenti per quote inutilizzate contributi da soggetti pubblici per ricerca	0,00	0,00	0,00	
		BA2810	B.14.C.5) Accantonamenti per quote inutilizzate contributi vincolati da privati	0,00	0,00	0,00	
		BA2811	B.14.C.6) Accantonamenti per quote inutilizzate contributi da soggetti privati per ricerca	0,00	0,00	0,00	
F		<b>BA2820</b>	<b>B.14.D) Altri accantonamenti</b>	<b>1.786.084,83</b>	<b>3.232.368,18</b>	<b>-1.446.283,35</b>	<b>-44,74</b>
		BA2840	B.14.D.1) Acc. Rinnovi convenzioni MMG/PLS/MCA	0,00	0,00	0,00	
		BA2850	B.14.D.2) Acc. Rinnovi convenzioni Medici Sumai	0,00	0,00	0,00	
		BA2860	B.14.D.3) Acc. Rinnovi contratt.: dirigenza medica	1.207.806,54	1.127.285,77	80.520,77	7,14
		BA2870	B.14.D.4) Acc. Rinnovi contratt.: dirigenza non medica	113.910,00	106.316,45	7.593,55	7,14
		BA2880	B.14.D.5) Acc. Rinnovi contratt.: comparto	297.007,89	1.826.283,55	-1.529.275,66	-83,74
		BA2881	B.14.D.6) Acc. per Trattamento di fine rapporto dipendenti	0,00	0,00	0,00	
		BA2882	B.14.D.7) Acc. per Trattamenti di quiescenza e simili	0,00	0,00	0,00	
		BA2883	B.14.D.8) Acc. per Fondi integrativi pensione	0,00	0,00	0,00	
		BA2884	B.14.D.9) Acc. Incentivi funzioni tecniche art. 113 D.lgs 50/2016	0,00	0,00	0,00	

Formule	Cons	CODICE	DESCRIZIONE	Consuntivo 2022	Consuntivo 2021	differenza	diff. %
		BA2890	B.14.D.10) Altri accantonamenti	167.360,40	172.482,41	-5.122,01	-2,97
F		<b>BZ9999</b>	<b>Totale costi della produzione (B)</b>	<b>176.313.132,33</b>	<b>175.229.516,91</b>	<b>1.083.615,42</b>	<b>0,62</b>
			<b>C) Proventi e oneri finanziari</b>			<b>0,00</b>	
F		<b>CA0010</b>	<b>C.1) Interessi attivi</b>	<b>6.696,87</b>	<b>0,00</b>	<b>6.696,87</b>	
		CA0020	C.1.A) Interessi attivi su c/tesoreria unica	28,31	0,00	28,31	
		CA0030	C.1.B) Interessi attivi su c/c postali e bancari	0,00	0,00	0,00	
		CA0040	C.1.C) Altri interessi attivi	6.668,56	0,00	6.668,56	
F		<b>CA0050</b>	<b>C.2) Altri proventi</b>	<b>232,32</b>	<b>122,89</b>	<b>109,43</b>	<b>89,05</b>
		CA0060	C.2.A) Proventi da partecipazioni	0,00	0,00	0,00	
		CA0070	C.2.B) Proventi finanziari da crediti iscritti nelle immobilizzazioni	0,00	0,00	0,00	
		CA0080	C.2.C) Proventi finanziari da titoli iscritti nelle immobilizzazioni	0,00	0,00	0,00	
		CA0090	C.2.D) Altri proventi finanziari diversi dai precedenti	232,32	122,89	109,43	89,05
		CA0100	C.2.E) Utili su cambi	0,00	0,00	0,00	
F		<b>CA0110</b>	<b>C.3) Interessi passivi</b>	<b>0,00</b>	<b>0,00</b>	<b>0,00</b>	
		CA0120	C.3.A) Interessi passivi su anticipazioni di cassa	0,00	0,00	0,00	
		CA0130	C.3.B) Interessi passivi su mutui	0,00	0,00	0,00	
		CA0140	C.3.C) Altri interessi passivi	0,00	0,00	0,00	
F		<b>CA0150</b>	<b>C.4) Altri oneri</b>	<b>20.754,07</b>	<b>13.423,27</b>	<b>7.330,80</b>	<b>54,61</b>
		CA0160	C.4.A) Altri oneri finanziari	20.754,07	13.423,27	7.330,80	54,61
		CA0170	C.4.B) Perdite su cambi	0,00	0,00	0,00	
F		<b>CZ9999</b>	<b>Totale proventi e oneri finanziari (C)</b>	<b>-13.824,88</b>	<b>-13.300,38</b>	<b>-524,50</b>	<b>3,94</b>
			<b>D) Rettifiche di valore di attività finanziarie</b>			<b>0,00</b>	
		DA0010	D.1) Rivalutazioni	0,00	0,00	0,00	
		DA0020	D.2) Svalutazioni	0,00	0,00	0,00	
F		<b>DZ9999</b>	<b>Totale rettifiche di valore di attività finanziarie (D)</b>	<b>0,00</b>	<b>0,00</b>	<b>0,00</b>	
			<b>E) Proventi e oneri straordinari</b>			<b>0,00</b>	
F		<b>EA0010</b>	<b>E.1) Proventi straordinari</b>	<b>1.486.997,13</b>	<b>3.280.964,95</b>	<b>-1.793.967,82</b>	<b>-54,68</b>
		EA0020	E.1.A) Plusvalenze	0,00	0,00	0,00	
F		<b>EA0030</b>	<b>E.1.B) Altri proventi straordinari</b>	<b>1.486.997,13</b>	<b>3.280.964,95</b>	<b>-1.793.967,82</b>	<b>-54,68</b>
		EA0040	E.1.B.1) Proventi da donazioni e liberalità diverse	33.632,29	0,00	33.632,29	
F		EA0050	E.1.B.2) Sopravvenienze attive	479.594,30	190.458,23	289.136,07	151,81
		EA0051	E.1.B.2.1) Sopravvenienze attive per quote F.S. vincolato	0,00	0,00	0,00	
R		EA0060	E.1.B.2.2) Sopravvenienze attive v/Aziende sanitarie pubbliche della Regione	334.287,26	85.000,00	249.287,26	293,28
F		EA0070	E.1.B.2.3) Sopravvenienze attive v/terzi	145.307,04	105.458,23	39.848,81	37,79
S		EA0080	E.1.B.2.3.A) Sopravvenienze attive v/terzi relative alla mobilità extraregionale	0,00	0,00	0,00	
		EA0090	E.1.B.2.3.B) Sopravvenienze attive v/terzi relative al personale	0,00	15.361,36	-15.361,36	-100,00
		EA0100	E.1.B.2.3.C) Sopravvenienze attive v/terzi relative alle convenzioni con medici di base	0,00	0,00	0,00	
		EA0110	E.1.B.2.3.D) Sopravvenienze attive v/terzi relative alle convenzioni per la specialistica	0,00	0,00	0,00	
		EA0120	E.1.B.2.3.E) Sopravvenienze attive v/terzi relative all'acquisto prestaz. sanitarie da operatori accreditati	0,00	0,00	0,00	
		EA0130	E.1.B.2.3.F) Sopravvenienze attive v/terzi relative all'acquisto di beni e servizi	78.896,80	42.693,12	36.203,68	84,80
		EA0140	E.1.B.2.3.G) Altre sopravvenienze attive v/terzi	66.410,24	47.403,75	19.006,49	40,09
F		EA0150	E.1.B.3) Insussistenze attive	973.770,54	3.090.506,72	-2.116.736,18	-68,49
R		EA0160	E.1.B.3.1) Insussistenze attive v/Aziende sanitarie pubbliche della Regione	0,00	345.025,29	-345.025,29	-100,00
F		EA0170	E.1.B.3.2) Insussistenze attive v/terzi	973.770,54	2.745.481,43	-1.771.710,89	-64,53

Formule	Cons	CODICE	DESCRIZIONE	Consuntivo 2022	Consuntivo 2021	differenza	diff. %
	S	EA0180	E.1.B.3.2.A) Insussistenze attive v/terzi relative alla mobilità extraregionale	0,00	0,00	0,00	
		EA0190	E.1.B.3.2.B) Insussistenze attive v/terzi relative al personale	288.769,82	307.285,59	-18.515,77	-6,03
		EA0200	E.1.B.3.2.C) Insussistenze attive v/terzi relative alle convenzioni con medici di base	0,00	0,00	0,00	
		EA0210	E.1.B.3.2.D) Insussistenze attive v/terzi relative alle convenzioni per la specialistica	0,00	0,00	0,00	
		EA0220	E.1.B.3.2.E) Insussistenze attive v/terzi relative all'acquisto prestaz. sanitarie da operatori accreditati	0,00	0,00	0,00	
		EA0230	E.1.B.3.2.F) Insussistenze attive v/terzi relative all'acquisto di beni e servizi	161.146,47	123.340,92	37.805,55	30,65
		EA0240	E.1.B.3.2.G) Altre insussistenze attive v/terzi	523.854,25	2.314.854,92	-1.791.000,67	-77,37
		EA0250	E.1.B.4) Altri proventi straordinari	0,00	0,00	0,00	
F		<b>EA0260</b>	<b>E.2) Oneri straordinari</b>	<b>2.109.329,45</b>	<b>2.285.482,55</b>	<b>-176.153,10</b>	<b>-7,71</b>
		<b>EA0270</b>	<b>E.2.A) Minusvalenze</b>	<b>0,00</b>	<b>0,00</b>	<b>0,00</b>	
F		<b>EA0280</b>	<b>E.2.B) Altri oneri straordinari</b>	<b>2.109.329,45</b>	<b>2.285.482,55</b>	<b>-176.153,10</b>	<b>-7,71</b>
		EA0290	E.2.B.1) Oneri tributari da esercizi precedenti	70.992,13	570.009,70	-499.017,57	-87,55
		EA0300	E.2.B.2) Oneri da cause civili ed oneri processuali	79.933,52	104.295,74	-24.362,22	-23,36
F		EA0310	E.2.B.3) Sopravvenienze passive	423.626,86	386.026,77	37.600,09	9,74
F	R	EA0320	E.2.B.3.1) Sopravvenienze passive v/Aziende sanitarie pubbliche della Regione	3.555,20	14.121,59	-10.566,39	-74,82
	R	EA0330	E.2.B.3.1.A) Sopravvenienze passive v/Aziende sanitarie pubbliche relative alla mobilità intraregionale	0,00	0,00	0,00	
	R	EA0340	E.2.B.3.1.B) Altre sopravvenienze passive v/Aziende sanitarie pubbliche della Regione	3.555,20	14.121,59	-10.566,39	-74,82
F		EA0350	E.2.B.3.2) Sopravvenienze passive v/terzi	420.071,66	371.905,18	48.166,48	12,95
	S	EA0360	E.2.B.3.2.A) Sopravvenienze passive v/terzi relative alla mobilità extraregionale	0,00	0,00	0,00	
F		EA0370	E.2.B.3.2.B) Sopravvenienze passive v/terzi relative al personale	284.244,12	254.659,33	29.584,79	11,62
		EA0380	E.2.B.3.2.B.1) Soprav. passive v/terzi relative al personale - dirigenza medica	188.060,90	142.418,01	45.642,89	32,05
		EA0390	E.2.B.3.2.B.2) Soprav. passive v/terzi relative al personale - dirigenza non medica	20.471,58	51.322,68	-30.851,10	-60,11
		EA0400	E.2.B.3.2.B.3) Soprav. passive v/terzi relative al personale - comparto	75.711,64	60.918,64	14.793,00	24,28
		EA0410	E.2.B.3.2.C) Sopravvenienze passive v/terzi relative alle convenzioni con medici di base	0,00	0,00	0,00	
		EA0420	E.2.B.3.2.D) Sopravvenienze passive v/terzi relative alle convenzioni per la specialistica	0,00	0,00	0,00	
		EA0430	E.2.B.3.2.E) Sopravvenienze passive v/terzi relative all'acquisto prestaz. sanitarie da operatori accreditati	0,00	0,00	0,00	
		EA0440	E.2.B.3.2.F) Sopravvenienze passive v/terzi relative all'acquisto di beni e servizi	97.609,75	55.099,94	42.509,81	77,15
		EA0450	E.2.B.3.2.G) Altre sopravvenienze passive v/terzi	38.217,79	62.145,91	-23.928,12	-38,50
F		EA0460	E.2.B.4) Insussistenze passive	1.534.776,94	1.225.150,34	309.626,60	25,27
		EA0461	E.2.B.4.1) Insussistenze passive per quote F.S. vincolato	0,00	0,00	0,00	
	R	EA0470	E.2.B.4.2) Insussistenze passive v/Aziende sanitarie pubbliche della Regione	0,00	0,00	0,00	
F		EA0480	E.2.B.4.3) Insussistenze passive v/terzi	1.534.776,94	1.225.150,34	309.626,60	25,27
	S	EA0490	E.2.B.4.3.A) Insussistenze passive v/terzi relative alla mobilità extraregionale	0,00	0,00	0,00	
		EA0500	E.2.B.4.3.B) Insussistenze passive v/terzi relative al personale	0,00	0,00	0,00	
		EA0510	E.2.B.4.3.C) Insussistenze passive v/terzi relative alle convenzioni con medici di base	0,00	0,00	0,00	
		EA0520	E.2.B.4.3.D) Insussistenze passive v/terzi relative alle convenzioni per la specialistica	0,00	0,00	0,00	
		EA0530	E.2.B.4.3.E) Insussistenze passive v/terzi relative all'acquisto prestaz. sanitarie da operatori accreditati	0,00	818,40	-818,40	-100,00
		EA0540	E.2.B.4.3.F) Insussistenze passive v/terzi relative all'acquisto di beni e servizi	1.523.934,36	1.224.331,94	299.602,42	24,47
		EA0550	E.2.B.4.3.G) Altre insussistenze passive v/terzi	10.842,58	0,00	10.842,58	
		EA0560	E.2.B.5) Altri oneri straordinari	0,00	0,00	0,00	
F		<b>EZ9999</b>	<b>Totale proventi e oneri straordinari (E)</b>	<b>-622.332,32</b>	<b>995.482,40</b>	<b>-1.617.814,72</b>	<b>-162,52</b>
F		<b>XA0000</b>	<b>Risultato prima delle imposte (A - B +/- C +/- D +/- E)</b>	<b>6.470.247,96</b>	<b>6.052.614,19</b>	<b>417.633,77</b>	<b>6,90</b>
			<b>Y) Imposte e tasse</b>			<b>0,00</b>	

Formule	Cons	CODICE	DESCRIZIONE	Consuntivo 2022	Consuntivo 2021	differenza	diff. %
F		YA0010	Y.1) IRAP	6.320.339,12	5.977.989,56	342.349,56	5,73
		YA0020	Y.1.A) IRAP relativa a personale dipendente	6.204.526,01	5.670.920,24	533.605,77	9,41
		YA0030	Y.1.B) IRAP relativa a collaboratori e personale assimilato a lavoro dipendente	32.570,26	254.970,86	-222.400,60	-87,23
		YA0040	Y.1.C) IRAP relativa ad attività di libera professione (intramoenia)	83.242,85	52.098,46	31.144,39	59,78
		YA0050	Y.1.D) IRAP relativa ad attività commerciale	0,00	0,00	0,00	
F		YA0060	Y.2) IRES	0,00	47.040,00	-47.040,00	-100,00
		YA0070	Y.2.A) IRES su attività istituzionale	0,00	47.040,00	-47.040,00	-100,00
		YA0080	Y.2.B) IRES su attività commerciale	0,00	0,00	0,00	
		YA0090	Y.3) Accantonamento a F.do Imposte (Accertamenti, condoni, ecc.)	47.040,00	0,00	47.040,00	
F		YZ9999	Totale imposte e tasse (Y)	6.367.379,12	6.025.029,56	342.349,56	5,68
F		ZZ9999	RISULTATO DI ESERCIZIO	102.868,84	27.584,63	75.284,21	272,92

Data .....

Il Funzionario responsabile dell'area economico-finanziaria

.....



## MINISTERO DELLA SALUTE

Direzione Generale della Programmazione Sanitaria  
Direzione Generale della Digitalizzazione, del Sistema Informativo Sanitario e della Statistica

### MODELLO DI RILEVAZIONE DELLO STATO PATRIMONIALE ENTI DEL SERVIZIO SANITARIO NAZIONALE

STRUTTURA RILEVATA				PERIODO DI RILEVAZIONE				
REGIONE	150	ENTE SSN	907	ANNO	2	0	2	2
				TRIMESTRE	1	2	3	4
				PREVENTIVO			CONSUNTIVO	X

APPROVAZIONE BILANCIO DA PARTE DEL COLLEGIO SINDACALE	
	NO <input type="checkbox"/> SI <input type="checkbox"/>

(valori in unità di euro)

Formule	Cons	CODICE	DESCRIZIONE	Consuntivo 2022	Consuntivo 2021	differenza	diff. %
F		<b>AAZ999</b>	<b>A) IMMOBILIZZAZIONI</b>	<b>46.828.529,65</b>	<b>42.805.176,28</b>	<b>4.023.353,37</b>	<b>9,40</b>
F		<b>AAA000</b>	<b>A.I) IMMOBILIZZAZIONI IMMATERIALI</b>	<b>860.197,16</b>	<b>19.967,57</b>	<b>840.229,59</b>	<b>4.207,97</b>
F		<b>AAA010</b>	<b>A.I.1) Costi di impianto e di ampliamento</b>	<b>0,00</b>	<b>0,00</b>	<b>0,00</b>	
		AAA020	A.I.1.a) Costi di impianto e di ampliamento	0,00	0,00	0,00	
		AAA030	A.I.1.b) F.do Amm.to costi di impianto e di ampliamento	0,00	0,00	0,00	
F		<b>AAA040</b>	<b>A.I.2) Costi di ricerca e sviluppo</b>	<b>0,00</b>	<b>0,00</b>	<b>0,00</b>	
		AAA050	A.I.2.a) Costi di ricerca e sviluppo	0,00	0,00	0,00	
		AAA060	A.I.2.b) F.do Amm.to costi di ricerca e sviluppo	0,00	0,00	0,00	
F		<b>AAA070</b>	<b>A.I.3) Diritti di brevetto e diritti di utilizzazione delle opere d'ingegno</b>	<b>860.010,76</b>	<b>19.594,75</b>	<b>840.416,01</b>	<b>4.288,99</b>
		AAA080	A.I.3.a) Diritti di brevetto e diritti di utilizzazione delle opere d'ingegno - derivanti dall'attività di ricerca	0,00	0,00	0,00	
		AAA090	A.I.3.b) F.do Amm.to diritti di brevetto e diritti di utilizzazione delle opere d'ingegno - derivanti dall'attività di ricerca	0,00	0,00	0,00	
		AAA100	A.I.3.c) Diritti di brevetto e diritti di utilizzazione delle opere d'ingegno - altri	1.954.685,88	881.734,28	1.072.951,60	121,69
		AAA110	A.I.3.d) F.do Amm.to diritti di brevetto e diritti di utilizzazione delle opere d'ingegno - altri	-1.094.675,12	-862.139,53	-232.535,59	26,97
		<b>AAA120</b>	<b>A.I.4) Immobilizzazioni immateriali in corso e acconti</b>	<b>0,00</b>	<b>0,00</b>	<b>0,00</b>	
F		<b>AAA130</b>	<b>A.I.5) Altre immobilizzazioni immateriali</b>	<b>186,40</b>	<b>372,82</b>	<b>-186,42</b>	<b>-50,00</b>
		AAA140	A.I.5.a) Concessioni, licenze, marchi e diritti simili	932,08	932,08	0,00	0,00
		AAA150	A.I.5.b) F.do Amm.to concessioni, licenze, marchi e diritti simili	-745,68	-559,26	-186,42	33,33
		AAA160	A.I.5.c) Migliorie su beni di terzi	0,00	0,00	0,00	
		AAA170	A.I.5.d) F.do Amm.to migliorie su beni di terzi	0,00	0,00	0,00	
		AAA180	A.I.5.e) Pubblicità	0,00	0,00	0,00	
		AAA190	A.I.5.f) F.do Amm.to pubblicità	0,00	0,00	0,00	
		AAA200	A.I.5.g) Altre immobilizzazioni immateriali	0,00	0,00	0,00	
		AAA210	A.I.5.h) F.do Amm.to altre immobilizzazioni immateriali	0,00	0,00	0,00	
F		<b>AAA220</b>	<b>A.I.6) Fondo Svalutazione immobilizzazioni immateriali</b>	<b>0,00</b>	<b>0,00</b>	<b>0,00</b>	
		AAA230	A.I.6.a) F.do Svalut. Costi di impianto e di ampliamento	0,00	0,00	0,00	
		AAA240	A.I.6.b) F.do Svalut. Costi di ricerca e sviluppo	0,00	0,00	0,00	

Formule	Cons	CODICE	DESCRIZIONE	Consuntivo 2022	Consuntivo 2021	differenza	diff. %
		AAA250	A.I.6.c) F.do Svalut. Diritti di brevetto e diritti di utilizzazione delle opere d'ingegno	0,00	0,00	0,00	
		AAA260	A.I.6.d) F.do Svalut. Altre immobilizzazioni immateriali	0,00	0,00	0,00	
F		<b>AAA270</b>	<b>A.II)IMMOBILIZZAZIONI MATERIALI</b>	<b>45.968.332,49</b>	<b>42.785.208,71</b>	<b>3.183.123,78</b>	<b>7,44</b>
F		<b>AAA280</b>	<b>A.II.1) Terreni</b>	<b>650.692,50</b>	<b>0,00</b>	<b>650.692,50</b>	
		AAA290	A.II.1.a) Terreni disponibili	0,00	0,00	0,00	
		AAA300	A.II.1.b) Terreni indisponibili	650.692,50	0,00	650.692,50	
F		<b>AAA310</b>	<b>A.II.2) Fabbricati</b>	<b>27.544.881,29</b>	<b>16.054.265,24</b>	<b>11.490.616,05</b>	<b>71,57</b>
F		AAA320	A.II.2.a) Fabbricati non strumentali (disponibili)	0,00	0,00	0,00	
		AAA330	A.II.2.a.1) Fabbricati non strumentali (disponibili)	0,00	0,00	0,00	
		AAA340	A.II.2.a.2) F.do Amm.to Fabbricati non strumentali (disponibili)	0,00	0,00	0,00	
F		AAA350	A.II.2.b) Fabbricati strumentali (indisponibili)	27.544.881,29	16.054.265,24	11.490.616,05	71,57
		AAA360	A.II.2.b.1) Fabbricati strumentali (indisponibili)	66.829.449,36	54.290.267,70	12.539.181,66	23,10
		AAA370	A.II.2.b.2) F.do Amm.to Fabbricati strumentali (indisponibili)	-39.284.568,07	-38.236.002,46	-1.048.565,61	2,74
F		<b>AAA380</b>	<b>A.II.3) Impianti e macchinari</b>	<b>1.345.993,64</b>	<b>1.500.758,15</b>	<b>-154.764,51</b>	<b>-10,31</b>
		AAA390	A.II.3.a) Impianti e macchinari	3.845.609,63	3.797.250,58	48.359,05	1,27
		AAA400	A.II.3.b) F.do Amm.to Impianti e macchinari	-2.499.615,99	-2.296.492,43	-203.123,56	8,84
F		<b>AAA410</b>	<b>A.II.4) Attrezzature sanitarie e scientifiche</b>	<b>6.732.316,87</b>	<b>4.389.918,72</b>	<b>2.342.398,15</b>	<b>53,36</b>
		AAA420	A.II.4.a) Attrezzature sanitarie e scientifiche	40.534.346,05	36.362.342,92	4.172.003,13	11,47
		AAA430	A.II.4.b) F.do Amm.to Attrezzature sanitarie e scientifiche	-33.802.029,18	-31.972.424,20	-1.829.604,98	5,72
F		<b>AAA440</b>	<b>A.II.5) Mobili e arredi</b>	<b>1.207.829,10</b>	<b>580.510,12</b>	<b>627.318,98</b>	<b>108,06</b>
		AAA450	A.II.5.a) Mobili e arredi	5.745.686,85	4.936.863,97	808.822,88	16,38
		AAA460	A.II.5.b) F.do Amm.to Mobili e arredi	-4.537.857,75	-4.356.353,85	-181.503,90	4,17
F		<b>AAA470</b>	<b>A.II.6) Automezzi</b>	<b>30.196,15</b>	<b>90.588,53</b>	<b>-60.392,38</b>	<b>-66,67</b>
		AAA480	A.II.6.a) Automezzi	523.049,17	523.049,17	0,00	0,00
		AAA490	A.II.6.b) F.do Amm.to Automezzi	-492.853,02	-432.460,64	-60.392,38	13,96
		<b>AAA500</b>	<b>A.II.7) Oggetti d'arte</b>	<b>80.207,42</b>	<b>80.207,42</b>	<b>0,00</b>	<b>0,00</b>
F		<b>AAA510</b>	<b>A.II.8) Altre immobilizzazioni materiali</b>	<b>3.103.147,77</b>	<b>3.863.235,15</b>	<b>-760.087,38</b>	<b>-19,67</b>
		AAA520	A.II.8.a) Altre immobilizzazioni materiali	8.172.981,32	7.827.272,24	345.709,08	4,42
		AAA530	A.II.8.b) F.do Amm.to Altre immobilizzazioni materiali	-5.069.833,55	-3.964.037,09	-1.105.796,46	27,90
		<b>AAA540</b>	<b>A.II.9) Immobilizzazioni materiali in corso e acconti</b>	<b>5.273.067,75</b>	<b>16.225.725,38</b>	<b>-10.952.657,63</b>	<b>-67,50</b>
F		<b>AAA550</b>	<b>A.II.10) Fondo Svalutazione immobilizzazioni materiali</b>	<b>0,00</b>	<b>0,00</b>	<b>0,00</b>	
		AAA560	A.II.10.a) F.do Svalut. Terreni	0,00	0,00	0,00	
		AAA570	A.II.10.b) F.do Svalut. Fabbricati	0,00	0,00	0,00	
		AAA580	A.II.10.c) F.do Svalut. Impianti e macchinari	0,00	0,00	0,00	
		AAA590	A.II.10.d) F.do Svalut. Attrezzature sanitarie e scientifiche	0,00	0,00	0,00	
		AAA600	A.II.10.e) F.do Svalut. Mobili e arredi	0,00	0,00	0,00	
		AAA610	A.II.10.f) F.do Svalut. Automezzi	0,00	0,00	0,00	
		AAA620	A.II.10.g) F.do Svalut. Oggetti d'arte	0,00	0,00	0,00	
		AAA630	A.II.10.h) F.do Svalut. Altre immobilizzazioni materiali	0,00	0,00	0,00	
F		<b>AAA640</b>	<b>A.III)IMMOBILIZZAZIONI FINANZIARIE</b>	<b>0,00</b>	<b>0,00</b>	<b>0,00</b>	
F		<b>AAA650</b>	<b>A.III.1) Crediti finanziari</b>	<b>0,00</b>	<b>0,00</b>	<b>0,00</b>	
		AAA660	A.III.1.a) Crediti finanziari v/Stato	0,00	0,00	0,00	
		AAA670	A.III.1.b) Crediti finanziari v/Regione	0,00	0,00	0,00	
		AAA680	A.III.1.c) Crediti finanziari v/partecipate	0,00	0,00	0,00	

Formule	Cons	CODICE	DESCRIZIONE	Consuntivo 2022	Consuntivo 2021	differenza	diff. %
		AAA690	A.III.1.d) Crediti finanziari v/altri	0,00	0,00	0,00	
F		<b>AAA700</b>	<b>A.III.2) Titoli</b>	<b>0,00</b>	<b>0,00</b>	<b>0,00</b>	
		AAA710	A.III.2.a) Partecipazioni	0,00	0,00	0,00	
F		AAA720	A.III.2.b) Altri titoli	0,00	0,00	0,00	
		AAA730	A.III.2.b.1) Titoli di Stato	0,00	0,00	0,00	
		AAA740	A.III.2.b.2) Altre Obbligazioni	0,00	0,00	0,00	
		AAA750	A.III.2.b.3) Titoli azionari quotati in Borsa	0,00	0,00	0,00	
		AAA760	A.III.2.b.4) Titoli diversi	0,00	0,00	0,00	
F		<b>ABZ999</b>	<b>B) ATTIVO CIRCOLANTE</b>	<b>155.005.646,90</b>	<b>116.012.833,73</b>	<b>38.992.813,17</b>	<b>33,61</b>
F		<b>ABA000</b>	<b>B.I) RIMANENZE</b>	<b>11.067.403,12</b>	<b>9.124.351,44</b>	<b>1.943.051,68</b>	<b>21,30</b>
F		<b>ABA010</b>	<b>B.I.1) Rimanenze beni sanitari</b>	<b>10.814.274,72</b>	<b>8.819.120,40</b>	<b>1.995.154,32</b>	<b>22,62</b>
		ABA020	B.I.1.a) Prodotti farmaceutici ed emoderivati	3.534.113,53	2.599.822,23	934.291,30	35,94
		ABA030	B.I.1.b) Sangue ed emocomponenti	0,00	0,00	0,00	
		ABA040	B.I.1.c) Dispositivi medici	6.262.665,41	4.865.211,73	1.397.453,68	28,72
		ABA050	B.I.1.d) Prodotti dietetici	8.636,31	8.948,65	-312,34	-3,49
		ABA060	B.I.1.e) Materiali per la profilassi (vaccini)	2.309,33	372,55	1.936,78	519,87
		ABA070	B.I.1.f) Prodotti chimici	2.308,04	2.600,87	-292,83	-11,26
		ABA080	B.I.1.g) Materiali e prodotti per uso veterinario	0,00	0,00	0,00	
		ABA090	B.I.1.h) Altri beni e prodotti sanitari	1.004.242,10	1.342.164,37	-337.922,27	-25,18
		ABA100	B.I.1.i) Acconti per acquisto di beni e prodotti sanitari	0,00	0,00	0,00	
F		<b>ABA110</b>	<b>B.I.2) Rimanenze beni non sanitari</b>	<b>253.128,40</b>	<b>305.231,04</b>	<b>-52.102,64</b>	<b>-17,07</b>
		ABA120	B.I.2.a) Prodotti alimentari	10,46	138,16	-127,70	-92,43
		ABA130	B.I.2.b) Materiali di guardaroba, di pulizia, e di convivenza in genere	21.494,66	35.069,12	-13.574,46	-38,71
		ABA140	B.I.2.c) Combustibili, carburanti e lubrificanti	0,00	5.953,60	-5.953,60	-100,00
		ABA150	B.I.2.d) Supporti informatici e cancelleria	200.650,96	163.749,74	36.901,22	22,54
		ABA160	B.I.2.e) Materiale per la manutenzione	15.734,21	67.650,54	-51.916,33	-76,74
		ABA170	B.I.2.f) Altri beni e prodotti non sanitari	15.238,11	32.669,88	-17.431,77	-53,36
		ABA180	B.I.2.g) Acconti per acquisto di beni e prodotti non sanitari	0,00	0,00	0,00	
F		<b>ABA190</b>	<b>B.II) CREDITI</b>	<b>131.196.656,42</b>	<b>91.752.438,11</b>	<b>39.444.218,31</b>	<b>42,99</b>
F		<b>ABA200</b>	<b>B.II.1) Crediti v/Stato</b>	<b>3.433.950,79</b>	<b>3.433.950,79</b>	<b>0,00</b>	<b>0,00</b>
	SS	ABA201	B.II.1.a) Crediti v/Stato per spesa corrente - FSN indistinto	0,00	0,00	0,00	
	SS	ABA220	B.II.1.b) Crediti v/Stato per spesa corrente - FSN vincolato	0,00	0,00	0,00	
	S	ABA230	B.II.1.c) Crediti v/Stato per mobilità attiva extraregionale	0,00	0,00	0,00	
		ABA240	B.II.1.d) Crediti v/Stato per mobilità attiva internazionale	0,00	0,00	0,00	
	SS	ABA250	B.II.1.e) Crediti v/Stato per acconto quota fabbisogno sanitario regionale standard	0,00	0,00	0,00	
	SS	ABA260	B.II.1.f) Crediti v/Stato per finanziamento sanitario aggiuntivo corrente	0,00	0,00	0,00	
	SS	ABA270	B.II.1.g) Crediti v/Stato per spesa corrente - altro	0,00	0,00	0,00	
	SS	ABA271	B.II.1.h) Crediti v/Stato per spesa corrente per STP (ex D.lgs. 286/98)	0,00	0,00	0,00	
	SS	ABA280	B.II.1.i) Crediti v/Stato per finanziamenti per investimenti	3.433.950,79	3.433.950,79	0,00	0,00
F		ABA290	B.II.1.j) Crediti v/Stato per ricerca	0,00	0,00	0,00	
	SS	ABA300	B.II.1.j.1) Crediti v/Stato per ricerca corrente - Ministero della Salute	0,00	0,00	0,00	
	SS	ABA310	B.II.1.j.2) Crediti v/Stato per ricerca finalizzata - Ministero della Salute	0,00	0,00	0,00	
	SS	ABA320	B.II.1.j.3) Crediti v/Stato per ricerca - altre Amministrazioni centrali	0,00	0,00	0,00	
	SS	ABA330	B.II.1.j.4) Crediti v/Stato per ricerca - finanziamenti per investimenti	0,00	0,00	0,00	

Formule	Cons	CODICE	DESCRIZIONE	Consuntivo 2022	Consuntivo 2021	differenza	diff. %
		ABA340	B.II.1.k) Crediti v/prefetture	0,00	0,00	0,00	
F		<b>ABA350</b>	<b>B.II.2) Crediti v/Regione o Provincia Autonoma</b>	<b>119.691.279,93</b>	<b>76.262.782,15</b>	<b>43.428.497,78</b>	<b>56,95</b>
F		ABA360	B.II.2.a) Crediti v/Regione o Provincia Autonoma per spesa corrente	68.728.624,77	62.252.910,53	6.475.714,24	10,40
	RR	ABA390	B.II.2.a.1) Crediti v/Regione o Provincia Autonoma per quota FSR	58.424.786,04	55.212.815,69	3.211.970,35	5,82
	R	ABA400	B.II.2.a.2) Crediti v/Regione o Provincia Autonoma per mobilità attiva intraregionale	0,00	0,00	0,00	
	RR	ABA410	B.II.2.a.3) Crediti v/Regione o Provincia Autonoma per mobilità attiva extraregionale	0,00	0,00	0,00	
	RR	ABA420	B.II.2.a.4) Crediti v/Regione o Provincia Autonoma per acconto quota FSR	0,00	0,00	0,00	
	RR	ABA430	B.II.2.a.5) Crediti v/Regione o Provincia Autonoma per finanziamento sanitario aggiuntivo corrente LEA	2.090.702,04	0,00	2.090.702,04	
	RR	ABA440	B.II.2.a.6) Crediti v/Regione o Provincia Autonoma per finanziamento sanitario aggiuntivo corrente extra LEA	0,00	0,00	0,00	
	RR	ABA450	B.II.2.a.7) Crediti v/Regione o Provincia Autonoma per spesa corrente - altro	7.011.394,69	6.159.285,84	852.108,85	13,83
	RR	ABA451	B.II.2.a.8) Crediti v/Regione o Provincia Autonoma per spesa corrente - STP (ex D.lgs. 286/98)	1.201.742,00	880.809,00	320.933,00	36,44
	RR	ABA460	B.II.2.a.9) Crediti v/Regione o Provincia Autonoma per ricerca	0,00	0,00	0,00	
	RR	ABA461	B.II.2.a.10) Crediti v/Regione o Provincia Autonoma per mobilità attiva internazionale	0,00	0,00	0,00	
F		ABA470	B.II.2.b) Crediti v/Regione o Provincia Autonoma per versamenti a patrimonio netto	50.962.655,16	14.009.871,62	36.952.783,54	263,76
	RR	ABA480	B.II.2.b.1) Crediti v/Regione o Provincia Autonoma per finanziamenti per investimenti	50.962.655,16	14.009.871,62	36.952.783,54	263,76
	RR	ABA490	B.II.2.b.2) Crediti v/Regione o Provincia Autonoma per incremento fondo	0,00	0,00	0,00	
	RR	ABA500	B.II.2.b.3) Crediti v/Regione o Provincia Autonoma per ripiano perdite	0,00	0,00	0,00	
	RR	ABA501	B.II.2.b.4) Crediti v/Regione o Provincia Autonoma per anticipazione ripiano disavanzo programmato dai Piani aziendali	0,00	0,00	0,00	
	RR	ABA510	B.II.2.b.5) Crediti v/Regione per copertura debiti al 31/12/2005	0,00	0,00	0,00	
	RR	ABA520	B.II.2.b.6) Crediti v/Regione o Provincia Autonoma per ricostituzione risorse da investimenti esercizi precedenti	0,00	0,00	0,00	
		ABA521	B.II.2.c) Crediti v/Regione o Provincia Autonoma per contributi L. 210/92	0,00	0,00	0,00	
	RR	ABA522	B.II.2.d) Crediti v/Regione o Provincia Autonoma per contributi L. 210/92 - aziende sanitarie	0,00	0,00	0,00	
		<b>ABA530</b>	<b>B.II.3) Crediti v/Comuni</b>	<b>0,00</b>	<b>0,00</b>	<b>0,00</b>	
F		<b>ABA540</b>	<b>B.II.4) Crediti v/Aziende sanitarie pubbliche</b>	<b>1.152.351,76</b>	<b>1.496.641,01</b>	<b>-344.289,25</b>	<b>-23,00</b>
F		ABA550	B.II.4.a) Crediti v/Aziende sanitarie pubbliche della Regione	972.931,69	1.318.124,46	-345.192,77	-26,19
	R	ABA560	B.II.4.a.1) Crediti v/Aziende sanitarie pubbliche della Regione - per mobilità in compensazione	0,00	0,00	0,00	
	R	ABA570	B.II.4.a.2) Crediti v/Aziende sanitarie pubbliche della Regione - per mobilità non in compensazione	0,00	0,00	0,00	
	R	ABA580	B.II.4.a.3) Crediti v/Aziende sanitarie pubbliche della Regione - per altre prestazioni	972.931,69	1.318.124,46	-345.192,77	-26,19
	RR	ABA590	B.II.4.b) Acconto quota FSR da distribuire	0,00	0,00	0,00	
	RR	ABA591	B.II.4.c) Crediti v/Aziende sanitarie pubbliche della Regione per anticipazione ripiano disavanzo programmato dai Piani aziendali	0,00	0,00	0,00	
	SS	ABA600	B.II.4.d) Crediti v/Aziende sanitarie pubbliche Extraregione	179.420,07	178.516,55	903,52	0,51
	R	ABA601	B.II.4.e) Crediti v/Aziende sanitarie pubbliche della Regione - per Contributi da Aziende sanitarie pubbliche della Regione o Prov.	0,00	0,00	0,00	
F		<b>ABA610</b>	<b>B.II.5) Crediti v/società partecipate e/o enti dipendenti della Regione</b>	<b>6.352,00</b>	<b>8.352,00</b>	<b>-2.000,00</b>	<b>-23,95</b>
		ABA620	B.II.5.a) Crediti v/enti regionali	6.352,00	8.352,00	-2.000,00	-23,95
		ABA630	B.II.5.b) Crediti v/sperimentazioni gestionali	0,00	0,00	0,00	
		ABA640	1	0,00	0,00	0,00	
		<b>ABA650</b>	<b>B.II.6) Crediti v/Erario</b>	<b>83.098,17</b>	<b>102.707,51</b>	<b>-19.609,34</b>	<b>-19,09</b>
F		<b>ABA660</b>	<b>B.II.7) Crediti v/altri</b>	<b>6.829.623,77</b>	<b>10.448.004,65</b>	<b>-3.618.380,88</b>	<b>-34,63</b>
		ABA670	B.II.7.a) Crediti v/clienti privati	3.252.877,18	5.443.697,50	-2.190.820,32	-40,25
		ABA680	B.II.7.b) Crediti v/gestioni liquidatorie	0,00	0,00	0,00	
		ABA690	B.II.7.c) Crediti v/altri soggetti pubblici	1.090.394,80	1.779.413,14	-689.018,34	-38,72
		ABA700	B.II.7.d) Crediti v/altri soggetti pubblici per ricerca	0,00	0,00	0,00	
		ABA710	B.II.7.e) Altri crediti diversi	2.486.351,79	3.224.894,01	-738.542,22	-22,90
		ABA711	B.II.7.e.1) Altri Crediti diversi	2.486.351,79	3.233.975,91	-747.624,12	-23,12

Formule	Cons	CODICE	DESCRIZIONE	Consuntivo 2022	Consuntivo 2021	differenza	diff. %
		ABA712	B.II.7.e.2) Note di credito da emettere (diverse)	0,00	-9.081,90	9.081,90	-100,00
		ABA713	B.II.7.f) Altri Crediti verso erogatori (privati accreditati e convenzionati) di prestazioni sanitarie	0,00	0,00	0,00	
		ABA714	B.II.7.f.1) Altri Crediti verso erogatori (privati accreditati e convenzionati) di prestazioni sanitarie	0,00	0,00	0,00	
		ABA715	B.II.7.f.2) Note di credito da emettere (privati accreditati e convenzionati)	0,00	0,00	0,00	
F		<b>ABA720</b>	<b>B.III) ATTIVITA' FINANZIARIE CHE NON COSTITUISCONO IMMOBILIZZAZIONI</b>	<b>0,00</b>	<b>0,00</b>	<b>0,00</b>	
		<b>ABA730</b>	<b>B.III.1) Partecipazioni che non costituiscono immobilizzazioni</b>	<b>0,00</b>	<b>0,00</b>	<b>0,00</b>	
		<b>ABA740</b>	<b>B.III.2) Altri titoli che non costituiscono immobilizzazioni</b>	<b>0,00</b>	<b>0,00</b>	<b>0,00</b>	
F		<b>ABA750</b>	<b>B.IV) DISPONIBILITA' LIQUIDE</b>	<b>12.741.587,36</b>	<b>15.136.044,18</b>	<b>-2.394.456,82</b>	<b>-15,82</b>
		<b>ABA760</b>	<b>B.IV.1) Cassa</b>	<b>0,00</b>	<b>40.000,00</b>	<b>-40.000,00</b>	<b>-100,00</b>
		<b>ABA770</b>	<b>B.IV.2) Istituto Tesoriere</b>	<b>10.953.774,20</b>	<b>13.314.597,33</b>	<b>-2.360.823,13</b>	<b>-17,73</b>
		<b>ABA780</b>	<b>B.IV.3) Tesoreria Unica</b>	<b>0,00</b>	<b>0,00</b>	<b>0,00</b>	
		<b>ABA790</b>	<b>B.IV.4) Conto corrente postale</b>	<b>1.787.813,16</b>	<b>1.781.446,85</b>	<b>6.366,31</b>	<b>0,36</b>
F		<b>ACZ999</b>	<b>C) RATEI E RISCONTI ATTIVI</b>	<b>15.726,67</b>	<b>0,00</b>	<b>15.726,67</b>	
F		<b>ACA000</b>	<b>C.I) RATEI ATTIVI</b>	<b>0,00</b>	<b>0,00</b>	<b>0,00</b>	
		<b>ACA010</b>	<b>C.I.1) Ratei attivi</b>	<b>0,00</b>	<b>0,00</b>	<b>0,00</b>	
	R	<b>ACA020</b>	<b>C.I.2) Ratei attivi v/Aziende sanitarie pubbliche della Regione</b>	<b>0,00</b>	<b>0,00</b>	<b>0,00</b>	
F		<b>ACA030</b>	<b>C.II) RISCONTI ATTIVI</b>	<b>15.726,67</b>	<b>0,00</b>	<b>15.726,67</b>	
		<b>ACA040</b>	<b>C.II.1) Risconti attivi</b>	<b>15.726,67</b>	<b>0,00</b>	<b>15.726,67</b>	
	R	<b>ACA050</b>	<b>C.II.2) Risconti attivi v/Aziende sanitarie pubbliche della Regione</b>	<b>0,00</b>	<b>0,00</b>	<b>0,00</b>	
F		<b>AZZ999</b>	<b>D) TOTALE ATTIVO</b>	<b>201.849.903,22</b>	<b>158.818.010,01</b>	<b>43.031.893,21</b>	<b>27,10</b>
F		<b>ADZ999</b>	<b>E) CONTI D'ORDINE</b>	<b>0,00</b>	<b>0,00</b>	<b>0,00</b>	
		<b>ADA000</b>	<b>E.I) CANONI DI LEASING ANCORA DA PAGARE</b>	<b>0,00</b>	<b>0,00</b>	<b>0,00</b>	
		<b>ADA010</b>	<b>E.II) DEPOSITI CAUZIONALI</b>	<b>0,00</b>	<b>0,00</b>	<b>0,00</b>	
		<b>ADA020</b>	<b>E.III) BENI IN COMODATO</b>	<b>0,00</b>	<b>0,00</b>	<b>0,00</b>	
		<b>ADA021</b>	<b>E.IV) CANONI DI PROJECT FINANCING ANCORA DA PAGARE</b>	<b>0,00</b>	<b>0,00</b>	<b>0,00</b>	
		<b>ADA030</b>	<b>E.V) ALTRI CONTI D'ORDINE</b>	<b>0,00</b>	<b>0,00</b>	<b>0,00</b>	
F		<b>PAZ999</b>	<b>A) PATRIMONIO NETTO</b>	<b>88.173.384,26</b>	<b>49.757.569,37</b>	<b>38.415.814,89</b>	<b>77,21</b>
		<b>PAA000</b>	<b>A.I) FONDO DI DOTAZIONE</b>	<b>0,00</b>	<b>0,00</b>	<b>0,00</b>	
F		<b>PAA010</b>	<b>A.II) FINANZIAMENTI PER INVESTIMENTI</b>	<b>86.088.533,86</b>	<b>47.711.960,13</b>	<b>38.376.573,73</b>	<b>80,43</b>
		<b>PAA020</b>	<b>A.II.1) Finanziamenti per beni di prima dotazione</b>	<b>0,00</b>	<b>0,00</b>	<b>0,00</b>	
F		<b>PAA030</b>	<b>A.II.2) Finanziamenti da Stato per investimenti</b>	<b>65.309.044,24</b>	<b>30.053.390,22</b>	<b>35.255.654,02</b>	<b>117,31</b>
		<b>PAA040</b>	A.II.2.a) Finanziamenti da Stato per investimenti - ex art. 20 legge 67/88	61.548.413,54	26.143.294,06	35.405.119,48	135,43
		<b>PAA050</b>	A.II.2.b) Finanziamenti da Stato per investimenti - ricerca	0,00	0,00	0,00	
		<b>PAA060</b>	A.II.2.c) Finanziamenti da Stato per investimenti - altro	3.760.630,70	3.910.096,16	-149.465,46	-3,82
		<b>PAA070</b>	<b>A.II.3) Finanziamenti da Regione per investimenti</b>	<b>8.643.033,68</b>	<b>8.298.331,39</b>	<b>344.702,29</b>	<b>4,15</b>
		<b>PAA080</b>	<b>A.II.4) Finanziamenti da altri soggetti pubblici per investimenti</b>	<b>0,00</b>	<b>0,00</b>	<b>0,00</b>	
		<b>PAA090</b>	<b>A.II.5) Finanziamenti per investimenti da rettifica contributi in conto esercizio</b>	<b>12.136.455,94</b>	<b>9.360.238,52</b>	<b>2.776.217,42</b>	<b>29,66</b>
		<b>PAA100</b>	<b>A.III) RISERVE DA DONAZIONI E LASCITI VINCOLATI AD INVESTIMENTI</b>	<b>1.933.443,59</b>	<b>1.997.071,27</b>	<b>-63.627,68</b>	<b>-3,19</b>
F		<b>PAA110</b>	<b>A.IV) ALTRE RISERVE</b>	<b>0,00</b>	<b>0,00</b>	<b>0,00</b>	
		<b>PAA120</b>	<b>A.IV.1) Riserve da rivalutazioni</b>	<b>0,00</b>	<b>0,00</b>	<b>0,00</b>	
		<b>PAA130</b>	<b>A.IV.2) Riserve da plusvalenze da reinvestire</b>	<b>0,00</b>	<b>0,00</b>	<b>0,00</b>	
		<b>PAA140</b>	<b>A.IV.3) Contributi da reinvestire</b>	<b>0,00</b>	<b>0,00</b>	<b>0,00</b>	
		<b>PAA150</b>	<b>A.IV.4) Riserve da utili di esercizio destinati ad investimenti</b>	<b>0,00</b>	<b>0,00</b>	<b>0,00</b>	
		<b>PAA160</b>	<b>A.IV.5) Riserve diverse</b>	<b>0,00</b>	<b>0,00</b>	<b>0,00</b>	

Formule	Cons	CODICE	DESCRIZIONE	Consuntivo 2022	Consuntivo 2021	differenza	diff. %
F		PAA170	A.V) CONTRIBUTI PER RIPIANO PERDITE	0,00	0,00	0,00	
		PAA180	A.V.1) Contributi per copertura debiti al 31/12/2005	0,00	0,00	0,00	
		PAA190	A.V.2) Contributi per ricostituzione risorse da investimenti esercizi precedenti	0,00	0,00	0,00	
		PAA200	A.V.3) Altro	0,00	0,00	0,00	
		PAA210	A.VI) UTILI (PERDITE) PORTATI A NUOVO	48.537,97	20.953,34	27.584,63	131,65
		PAA220	A.VII) UTILE (PERDITA) D'ESERCIZIO	102.868,84	27.584,63	75.284,21	272,92
F		PBZ999	B) FONDI PER RISCHI E ONERI	54.544.379,46	50.944.050,96	3.600.328,50	7,07
		PBA000	B.I) FONDI PER IMPOSTE, ANCHE DIFFERITE	47.040,00	0,00	47.040,00	
F		PBA010	B.II) FONDI PER RISCHI	41.996.530,76	35.240.417,30	6.756.113,46	19,17
		PBA020	B.II.1) Fondo rischi per cause civili ed oneri processuali	12.234.249,49	10.870.555,49	1.363.694,00	12,54
		PBA030	B.II.2) Fondo rischi per contenzioso personale dipendente	6.977.427,05	7.014.085,28	-36.658,23	-0,52
		PBA040	B.II.3) Fondo rischi connessi all'acquisto di prestazioni sanitarie da privato	0,00	0,00	0,00	
		PBA050	B.II.4) Fondo rischi per copertura diretta dei rischi (autoassicurazione)	14.466.980,04	11.063.400,45	3.403.579,59	30,76
		PBA051	B.II.5) Fondo rischi per franchigia assicurativa	125.000,00	0,00	125.000,00	
		PBA052	B.II.6) Fondo rischi per interessi di mora	1.865.943,55	0,00	1.865.943,55	
		PBA060	B.II.7) Altri fondi rischi	6.326.930,63	6.292.376,08	34.554,55	0,55
F		PBA070	B.III) FONDI DA DISTRIBUIRE	0,00	0,00	0,00	
		PBA080	B.III.1) FSR indistinto da distribuire	0,00	0,00	0,00	
		PBA090	B.III.2) FSR vincolato da distribuire	0,00	0,00	0,00	
		PBA100	B.III.3) Fondo per ripiano disavanzi pregressi	0,00	0,00	0,00	
		PBA110	B.III.4) Fondo finanziamento sanitario aggiuntivo corrente LEA	0,00	0,00	0,00	
		PBA120	B.III.5) Fondo finanziamento sanitario aggiuntivo corrente extra LEA	0,00	0,00	0,00	
		PBA130	B.III.6) Fondo finanziamento per ricerca	0,00	0,00	0,00	
		PBA140	B.III.7) Fondo finanziamento per investimenti	0,00	0,00	0,00	
		PBA141	B.III.8) Fondo finanziamento sanitario aggiuntivo corrente (extra fondo) - Risorse aggiuntive da bilancio	0,00	0,00	0,00	
F		PBA150	B.IV) QUOTE INUTILIZZATE CONTRIBUTI	8.121.069,21	8.824.124,68	-703.055,47	-7,97
		PBA151	B.IV.1) Quote inutilizzate contributi da Regione o Prov. Aut. per quota F.S. indistinto finalizzato	455.000,00	539.439,28	-84.439,28	-15,65
		PBA160	B.IV.2) Quote inutilizzate contributi da Regione o Prov. Aut. per quota F.S. vincolato	7.666.069,21	8.284.685,40	-618.616,19	-7,47
		PBA170	B.IV.3) Quote inutilizzate contributi vincolati da soggetti pubblici (extra fondo)	0,00	0,00	0,00	
		PBA180	B.IV.4) Quote inutilizzate contributi per ricerca	0,00	0,00	0,00	
		PBA190	B.IV.5) Quote inutilizzate contributi vincolati da privati	0,00	0,00	0,00	
F		PBA200	B.V) ALTRI FONDI PER ONERI E SPESE	4.379.739,49	6.879.508,98	-2.499.769,49	-36,34
		PBA210	B.V.1) Fondi integrativi pensione	0,00	0,00	0,00	
F		PBA220	B.V.2) Fondi rinnovi contrattuali	3.709.944,10	4.535.893,53	-825.949,43	-18,21
		PBA230	B.V.2.a) Fondo rinnovi contrattuali personale dipendente	3.709.944,10	4.535.893,53	-825.949,43	-18,21
		PBA240	B.V.2.b) Fondo rinnovi convenzioni MMG/PLS/MCA	0,00	0,00	0,00	
		PBA250	B.V.2.c) Fondo rinnovi convenzioni medici Sumai	0,00	0,00	0,00	
		PBA260	B.V.3) Altri fondi per oneri e spese	669.795,39	2.343.615,45	-1.673.820,06	-71,42
		PBA270	B.V.4) Altri Fondi incentivi funzioni tecniche Art. 113 D.Lgs 50/2016	0,00	0,00	0,00	
F		PCZ999	C) TRATTAMENTO FINE RAPPORTO	0,00	0,00	0,00	
		PCA000	C.I) FONDO PER PREMI OPEROSITA' MEDICI SUMAI	0,00	0,00	0,00	
		PCA010	C.II) FONDO PER TRATTAMENTO DI FINE RAPPORTO DIPENDENTI	0,00	0,00	0,00	
		PCA020	C.III) FONDO PER TRATTAMENTI DI QUIESCENZA E SIMILI	0,00	0,00	0,00	
F		PDZ999	D) DEBITI	59.132.139,50	58.079.038,69	1.053.100,81	1,81

Formule	Cons	CODICE	DESCRIZIONE	Consuntivo 2022	Consuntivo 2021	differenza	diff. %
		PDA000	D.I) DEBITI PER MUTUI PASSIVI	0,00	0,00	0,00	
F		PDA010	D.II) DEBITI V/STATO	0,00	0,00	0,00	
	S	PDA020	D.II.1) Debiti v/Stato per mobilità passiva extraregionale	0,00	0,00	0,00	
		PDA030	D.II.2) Debiti v/Stato per mobilità passiva internazionale	0,00	0,00	0,00	
	SS	PDA040	D.II.3) Acconto quota FSR v/Stato	0,00	0,00	0,00	
	SS	PDA050	D.II.4) Debiti v/Stato per restituzione finanziamenti - per ricerca	0,00	0,00	0,00	
	SS	PDA060	D.II.5) Altri debiti v/Stato	0,00	0,00	0,00	
F		PDA070	D.III) DEBITI V/REGIONE O PROVINCIA AUTONOMA	432.707,13	149.699,99	283.007,14	189,05
	RR	PDA080	D.III.1) Debiti v/Regione o Provincia Autonoma per finanziamenti - GSA	0,00	0,00	0,00	
		PDA081	D.III.2) Debiti v/Regione o Provincia Autonoma per finanziamenti	149.699,99	149.699,99	0,00	0,00
	R	PDA090	D.III.3) Debiti v/Regione o Provincia Autonoma per mobilità passiva intraregionale	0,00	0,00	0,00	
	RR	PDA100	D.III.4) Debiti v/Regione o Provincia Autonoma per mobilità passiva extraregionale	0,00	0,00	0,00	
	RR	PDA101	D.III.5) Debiti v/Regione o Provincia Autonoma per mobilità passiva internazionale	0,00	0,00	0,00	
	RR	PDA110	D.III.6) Acconto quota FSR da Regione o Provincia Autonoma	0,00	0,00	0,00	
	RR	PDA111	D.III.7) Acconto da Regione o Provincia Autonoma per anticipazione ripiano disavanzo programmato dai Piani	0,00	0,00	0,00	
		PDA112	D.III.8) Debiti v/Regione o Provincia Autonoma per contributi L. 210/92	0,00	0,00	0,00	
	RR	PDA120	D.III.9) Altri debiti v/Regione o Provincia Autonoma - GSA	0,00	0,00	0,00	
		PDA121	D.III.10) Altri debiti v/Regione o Provincia Autonoma	283.007,14	0,00	283.007,14	
		PDA130	D.IV) DEBITI V/COMUNI	0,00	2.602,23	-2.602,23	-100,00
F		PDA140	D.V) DEBITI V/AZIENDE SANITARIE PUBBLICHE	517.391,37	348.627,52	168.763,85	48,41
F		PDA150	D.V.1) Debiti v/Aziende sanitarie pubbliche della Regione	351.901,72	187.634,01	164.267,71	87,55
	RR	PDA160	D.V.1.a) Debiti v/Aziende sanitarie pubbliche della Regione - per quota FSR	0,00	0,00	0,00	
	RR	PDA170	D.V.1.b) Debiti v/Aziende sanitarie pubbliche della Regione - per finanziamento sanitario aggiuntivo corrente LEA	0,00	0,00	0,00	
	RR	PDA180	D.V.1.c) Debiti v/Aziende sanitarie pubbliche della Regione - per finanziamento sanitario aggiuntivo corrente extra LEA	0,00	0,00	0,00	
	R	PDA190	D.V.1.d) Debiti v/Aziende sanitarie pubbliche della Regione - per mobilità in compensazione	0,00	0,00	0,00	
	R	PDA200	D.V.1.e) Debiti v/Aziende sanitarie pubbliche della Regione - per mobilità non in compensazione	0,00	0,00	0,00	
	R	PDA210	D.V.1.f) Debiti v/Aziende sanitarie pubbliche della Regione - per altre prestazioni	351.901,72	187.634,01	164.267,71	87,55
	RR	PDA211	D.V.1.g) Debiti v/Aziende sanitarie pubbliche della Regione - altre prestazioni per STP	0,00	0,00	0,00	
	R	PDA212	D.V.1.h) Debiti v/Aziende sanitarie pubbliche della Regione - per Contributi da Aziende sanitarie pubbliche della Regione o Prov.	0,00	0,00	0,00	
	RR	PDA213	D.V.1.i) Debiti v/Aziende sanitarie pubbliche della Regione - per contributi L. 210/92	0,00	0,00	0,00	
	SS	PDA220	D.V.2) Debiti v/Aziende sanitarie pubbliche Extraregione	165.489,65	160.993,51	4.496,14	2,79
F		PDA230	D.V.3) Debiti v/Aziende sanitarie pubbliche della Regione per versamenti c/patrimonio netto	0,00	0,00	0,00	
	RR	PDA231	D.V.3.a) Debiti v/Aziende sanitarie pubbliche della Regione per versamenti c/patrimonio netto - finanziamenti per investimenti	0,00	0,00	0,00	
	RR	PDA232	D.V.3.b) Debiti v/Aziende sanitarie pubbliche della Regione per versamenti c/patrimonio netto - incremento fondo dotazione	0,00	0,00	0,00	
	RR	PDA233	D.V.3.c) Debiti v/Aziende sanitarie pubbliche della Regione per versamenti c/patrimonio netto - ripiano perdite	0,00	0,00	0,00	
	RR	PDA234	D.V.3.d) Debiti v/Aziende sanitarie pubbliche della Regione per anticipazione ripiano disavanzo programmato dai Piani aziendali	0,00	0,00	0,00	
	RR	PDA235	D.V.3.e) Debiti v/Aziende sanitarie pubbliche della Regione per versamenti c/patrimonio netto - altro	0,00	0,00	0,00	
F		PDA240	D.VI) DEBITI V/ SOCIETA' PARTECIPATE E/O ENTI DIPENDENTI DELLA REGIONE	1.438.746,93	426.619,22	1.012.127,71	237,24
		PDA250	D.VI.1) Debiti v/enti regionali	1.438.746,93	426.619,22	1.012.127,71	237,24
		PDA260	D.VI.2) Debiti v/sperimentazioni gestionali	0,00	0,00	0,00	
		PDA270	D.VI.3) Debiti v/altre partecipate	0,00	0,00	0,00	
F		PDA280	D.VII) DEBITI V/FORNITORI	21.765.722,50	27.100.172,20	-5.334.449,70	-19,68
F		PDA290	D.VII.1) Debiti verso erogatori (privati accreditati e convenzionati) di prestazioni sanitarie	0,00	0,00	0,00	
		PDA291	D.VII.1.a) Debiti verso erogatori (privati accreditati e con	0,00	0,00	0,00	

Formule	Cons	CODICE	DESCRIZIONE	Consuntivo 2022	Consuntivo 2021	differenza	diff. %
		PDA292	D.VII.1.b) Note di credito da ricevere (privati accreditati e	0,00	0,00	0,00	
F		PDA300	D.VII.2) Debiti verso altri fornitori	21.765.722,50	27.100.172,20	-5.334.449,70	-19,68
		PDA301	D.VII.2.a) Debiti verso altri fornitori	22.124.781,66	27.546.831,18	-5.422.049,52	-19,68
		PDA302	D.VII.2.b) Note di credito da ricevere (altri fornitori)	-359.059,16	-446.658,98	87.599,82	-19,61
		PDA310	D.VIII) DEBITI V/ISTITUTO TESORIERE	0,00	10.842,58	-10.842,58	-100,00
		PDA320	D.IX) DEBITI TRIBUTARI	5.977.040,06	4.701.512,40	1.275.527,66	27,13
		PDA330	D.X) DEBITI V/ISTITUTI PREVIDENZIALI, ASSISTENZIALI E SICUREZZA SOCIALE	9.726.160,53	7.726.354,72	1.999.805,81	25,88
F		PDA340	D.XI) DEBITI V/ALTRI	19.274.370,98	17.612.607,83	1.661.763,15	9,44
		PDA350	D.XI.1) Debiti v/altri finanziatori	0,00	0,00	0,00	
		PDA360	D.XI.2) Debiti v/dipendenti	18.803.979,56	17.073.616,56	1.730.363,00	10,13
		PDA370	D.XI.3) Debiti v/gestioni liquidatorie	0,00	0,00	0,00	
		PDA380	D.XI.5) Altri debiti diversi	470.391,42	538.991,27	-68.599,85	-12,73
F		PEZ999	E) RATEI E RISCOINTI PASSIVI	0,00	37.350,99	-37.350,99	-100,00
F		PEA000	E.I) RATEI PASSIVI	0,00	37.350,99	-37.350,99	-100,00
		PEA010	E.I.1) Ratei passivi	0,00	37.350,99	-37.350,99	-100,00
	R	PEA020	E.I.2) Ratei passivi v/Aziende sanitarie pubbliche della Regione	0,00	0,00	0,00	
F		PEA030	E.II) RISCOINTI PASSIVI	0,00	0,00	0,00	
		PEA040	E.II.1) Risconti passivi	0,00	0,00	0,00	
	R	PEA050	E.II.2) Risconti passivi v/Aziende sanitarie pubbliche della Regione	0,00	0,00	0,00	
		PEA060	E.II.3) Risconti passivi - in attuazione dell'art.79, comma 1 sexies lettera c), del D.L. 112/2008, convertito con	0,00	0,00	0,00	
F		PZZ999	F) TOTALE PASSIVO E PATRIMONIO NETTO	201.849.903,22	158.818.010,01	43.031.893,21	27,10
F		PFZ999	G) CONTI D'ORDINE	0,00	0,00	0,00	
		PFA000	G.I) CANONI DI LEASING ANCORA DA PAGARE	0,00	0,00	0,00	
		PFA010	G.II) DEPOSITI CAUZIONALI	0,00	0,00	0,00	
		PFA020	G.III) BENI IN COMODATO	0,00	0,00	0,00	
		PFA021	G.IV) CANONI DI PROJECT FINANCING ANCORA DA PAGARE	0,00	0,00	0,00	
		PFA030	G.V) ALTRI CONTI D'ORDINE	0,00	0,00	0,00	

Data .....

Il Funzionario responsabile dell'area economico-finanziaria

.....





Codice Livello La	Descrizione livello	Consumi sanitari	Consumi non sanitari	Prestazioni sanitarie	servizi sanitari per erogazione di prestazioni	servizi non sanitari	Ruolo sanitario	Ruolo professionale	Ruolo tecnico	Ruolo amministrativo	Ammortamenti	Sopraavvenienze	Altri costi	Oneri finanziari, svalutazioni, minusvalenze	Totale
2J100	Assistenza sociosanitaria residenziale	0,00	0,00	0,00	0,00	0,00	0,00	0,00	0,00	0,00	0,00	0,00	0,00	0,00	0,00
2J110	Assistenza sociosanitaria residenziale - Assistenza alle persone con disturbi mentali	0,00	0,00	0,00	0,00	0,00	0,00	0,00	0,00	0,00	0,00	0,00	0,00	0,00	0,00
2J120	Assistenza sociosanitaria residenziale - Assistenza alle persone con disabilità	0,00	0,00	0,00	0,00	0,00	0,00	0,00	0,00	0,00	0,00	0,00	0,00	0,00	0,00
2J130	Assistenza sociosanitaria residenziale - Assistenza alle persone con dipendenze patologiche	0,00	0,00	0,00	0,00	0,00	0,00	0,00	0,00	0,00	0,00	0,00	0,00	0,00	0,00
2J140	Assistenza sociosanitaria residenziale - Assistenza alle persone non autosufficienti	0,00	0,00	0,00	0,00	0,00	0,00	0,00	0,00	0,00	0,00	0,00	0,00	0,00	0,00
2J150	Assistenza sociosanitaria residenziale - Assistenza alle persone nella fase terminale della vita	0,00	0,00	0,00	0,00	0,00	0,00	0,00	0,00	0,00	0,00	0,00	0,00	0,00	0,00
2J160	Assistenza sociosanitaria residenziale - Assistenza ai minori con disturbi in ambito neuropsichiatrico e del neurosviluppo	0,00	0,00	0,00	0,00	0,00	0,00	0,00	0,00	0,00	0,00	0,00	0,00	0,00	0,00
2K100	Assistenza termale	0,00	0,00	0,00	0,00	0,00	0,00	0,00	0,00	0,00	0,00	0,00	0,00	0,00	0,00
2L100	Assistenza presso strutture sanitarie interne alle carceri	0,00	0,00	0,00	0,00	0,00	0,00	0,00	0,00	0,00	0,00	0,00	0,00	0,00	0,00
<b>29999</b>	<b>TOTALE ASSISTENZA DISTRETTUALE</b>	<b>665.766,30</b>	<b>4.522,90</b>	<b>0,00</b>	<b>147.260,87</b>	<b>422.886,61</b>	<b>1.469.486,84</b>	<b>11.667,25</b>	<b>144.858,39</b>	<b>65.827,60</b>	<b>79.491,94</b>	<b>31.121,54</b>	<b>78.656,37</b>	<b>353,90</b>	<b>3.121.900,51</b>
3A100	Attività di Pronto soccorso	3.956.801,68	26.880,68	0,00	875.205,08	2.513.312,07	8.733.497,09	69.341,12	860.926,57	391.228,51	472.438,78	184.962,45	467.472,84	2.103,31	18.554.170,18
<b>3A110</b>	<b>Attività diretta di Pronto soccorso e OBI</b>	<b>3.956.801,68</b>	<b>26.880,68</b>	<b>0,00</b>	<b>875.205,08</b>	<b>2.513.312,07</b>	<b>8.733.497,09</b>	<b>69.341,12</b>	<b>860.926,57</b>	<b>391.228,51</b>	<b>472.438,78</b>	<b>184.962,45</b>	<b>467.472,84</b>	<b>2.103,31</b>	<b>18.554.170,18</b>
3A111	Attività diretta di PS e OBI per accessi non seguiti da ricovero	557.382,93	3.786,60	0,00	123.287,55	354.042,82	1.230.281,85	9.767,88	121.276,17	55.111,20	66.551,05	26.055,11	65.851,51	296,29	2.613.670,96
3A112	Attività diretta di PS e OBI per accessi seguiti da ricovero	3.399.418,75	23.094,08	0,00	751.917,53	2.159.269,25	7.503.235,24	59.573,24	739.650,40	336.117,31	405.887,73	158.907,34	401.621,33	1.807,02	15.940.499,22
3A120	Accertamenti diagnostici strumentali e consulenze in Pronto Soccorso per accessi non seguiti da ricovero	0,00	0,00	0,00	0,00	0,00	0,00	0,00	0,00	0,00	0,00	0,00	0,00	0,00	0,00
<b>3B100</b>	<b>Assistenza ospedaliera per acuti</b>	<b>34.420.496,26</b>	<b>233.836,90</b>	<b>0,00</b>	<b>7.613.470,56</b>	<b>21.863.478,51</b>	<b>75.973.305,83</b>	<b>603.203,29</b>	<b>7.489.260,83</b>	<b>3.403.324,35</b>	<b>4.109.778,18</b>	<b>1.609.001,34</b>	<b>4.066.579,22</b>	<b>18.296,86</b>	<b>161.404.032,13</b>
3B110	Assistenza ospedaliera per acuti - In Day Hospital	2.386.830,76	16.215,01	0,00	527.943,15	1.516.085,73	5.268.239,67	41.828,10	519.330,05	235.997,73	284.985,56	111.573,46	281.990,02	1.268,76	11.192.288,00
3B120	Assistenza ospedaliera per acuti - In Day Surgery	1.563.650,31	10.622,72	0,00	345.863,86	993.211,56	3.451.306,51	27.402,25	340.221,27	154.605,82	186.698,53	73.093,53	184.736,09	831,19	7.332.243,64
3B130	Assistenza ospedaliera per acuti - In degenza ordinaria	30.470.015,19	206.999,17	0,00	6.739.663,55	19.354.181,22	67.253.759,65	533.972,94	6.629.709,51	3.012.720,80	3.638.094,09	1.424.334,35	3.599.853,11	16.196,91	142.879.500,49
3B140	Assistenza ospedaliera per acuti - Farmaci ad alto costo rimborsati extra-tariffa	0,00	0,00	0,00	0,00	0,00	0,00	0,00	0,00	0,00	0,00	0,00	0,00	0,00	0,00
3B150	Assistenza ospedaliera per acuti - Dispositivi ad alto costo rimborsati extra-tariffa	0,00	0,00	0,00	0,00	0,00	0,00	0,00	0,00	0,00	0,00	0,00	0,00	0,00	0,00
3C100	Assistenza ospedaliera per lungodegenti	0,00	0,00	0,00	0,00	0,00	0,00	0,00	0,00	0,00	0,00	0,00	0,00	0,00	0,00
3D100	Assistenza ospedaliera per riabilitazione	0,00	0,00	0,00	0,00	0,00	0,00	0,00	0,00	0,00	0,00	0,00	0,00	0,00	0,00
3E100	Trasporto sanitario assistito	0,00	0,00	0,00	0,00	0,00	0,00	0,00	0,00	0,00	0,00	0,00	0,00	0,00	0,00
3F100	Attività trasfusoriale	0,00	0,00	0,00	0,00	0,00	0,00	0,00	0,00	0,00	0,00	0,00	0,00	0,00	0,00
3G100	Attività a supporto dei trapianti di cellule, organi e tessuti	0,00	0,00	0,00	0,00	0,00	0,00	0,00	0,00	0,00	0,00	0,00	0,00	0,00	0,00
3H100	Attività a supporto della donazione di cellule riproduttive	0,00	0,00	0,00	0,00	0,00	0,00	0,00	0,00	0,00	0,00	0,00	0,00	0,00	0,00
<b>39999</b>	<b>TOTALE ASSISTENZA OSPEDALIERA</b>	<b>38.377.297,94</b>	<b>260.717,58</b>	<b>0,00</b>	<b>8.488.675,64</b>	<b>24.376.790,58</b>	<b>84.706.802,92</b>	<b>672.544,41</b>	<b>8.350.187,40</b>	<b>3.794.552,86</b>	<b>4.582.216,96</b>	<b>1.793.963,79</b>	<b>4.534.052,06</b>	<b>20.400,17</b>	<b>179.958.202,31</b>
<b>48888</b>	<b>TOTALE COSTI PER ATTIVITA' DI RICERCA</b>	<b>0,00</b>	<b>0,00</b>	<b>0,00</b>	<b>0,00</b>	<b>0,00</b>	<b>0,00</b>	<b>0,00</b>	<b>0,00</b>	<b>0,00</b>	<b>0,00</b>	<b>0,00</b>	<b>0,00</b>	<b>0,00</b>	<b>0,00</b>
<b>49999</b>	<b>Totale</b>	<b>39.043.064,24</b>	<b>265.240,48</b>	<b>129.631,89</b>	<b>8.635.936,51</b>	<b>24.799.677,19</b>	<b>86.176.289,76</b>	<b>684.211,66</b>	<b>8.495.045,79</b>	<b>3.860.380,46</b>	<b>4.661.708,90</b>	<b>1.825.085,33</b>	<b>4.612.708,43</b>	<b>20.754,07</b>	<b>183.209.734,71</b>



Codice Sottosezione	Codice	Codice Voce CE	Livelli di assistenza	Centri di Presidio						Centri di Territorio	Centri di Servizi Amministrativi e Centrali	Costi e Ricavi non ripartiti	Totale Azienda (in quadratura CE)
				Finali e Intermedi		di Supporto Sanitario	di Servizi Alberghieri	Generali di Presidio	Totale Costi e Ricavi Diretti di Presidio				
				Strutture HSP	Strutture STS								
R11	R11020	AA0140	Contributi da Ministero della Salute e da Altri Soggetti Pubblici (Extra Fondo)	576.425,75		220.240,92		89.792,47	886.459,14			886.459,14	
R11	R11030	AA0220 + AA0230 + AA0310 - BA2810	Contributi da Privati per Ricerca e in C/Esercizio						-			-	
R11	R11TOT		<b>Totale CONTRIBUTI da SOGGETTI DIVERSI da REGIONE</b>	<b>576.425,75</b>	<b>-</b>	<b>220.240,92</b>	<b>-</b>	<b>89.792,47</b>	886.459,14	-	-	886.459,14	
R12	R12010	AA0440	ricavi prestazioni sanitarie e sociosanitarie ad altri soggetti pubblici						-			-	
R12	R12020	AA0600 + AA0601	mobilità attiva internazionale						-			-	
R12	R12030	AA0660	ricavi per prestazioni sanitarie e sociosanitarie da privato	275.041,53					275.041,53			275.041,53	
R12	R12040	AA0680 + AA0690 + AA0700 + AA0710 + AA0720 + AA0730 + AA0740	ricavi intramoenia	1.734.814,18					1.734.814,18			1.734.814,18	
R12	R12050	AA0602	Altre prestazioni sanitarie e sociosanitarie a rilevanza sanitaria ad Aziende sanitarie e casse mutua estera - (fatturate direttamente)						-			-	
R12	R12TOT		<b>Totale RICAVI per PRESTAZIONI SANITARIE EXTRA SSN</b>	<b>2.009.855,71</b>	<b>-</b>	<b>-</b>	<b>-</b>	<b>-</b>	2.009.855,71	-	-	2.009.855,71	
R13	R13010	AA0750 + AA0980 + AA1050 + AA1060	altri ricavi e proventi	4.616.830,13		2.367.786,02		955.883,23	7.940.499,38			7.940.499,38	
R13	R13TOT		<b>Totale ALTRI RICAVI E PROVENTI</b>	<b>4.616.830,13</b>	<b>-</b>	<b>2.367.786,02</b>	<b>-</b>	<b>955.883,23</b>	<b>7.940.499,38</b>	<b>-</b>	<b>-</b>	<b>7.940.499,38</b>	
R14	R14010	CA0010 + CA0050	interessi attivi e altri proventi finanziari						-		6.929,19	6.929,19	
R14	R14TOT		<b>Totale PROVENTI FINANZIARI</b>	<b>-</b>	<b>-</b>	<b>-</b>	<b>-</b>	<b>-</b>	<b>-</b>	<b>-</b>	<b>6.929,19</b>	<b>6.929,19</b>	
R15	R15010	DA0010 + EA0010	rivalutazioni e proventi straordinari						-		1.486.997,13	1.486.997,13	
R15	R15TOT		<b>Totale PROVENTI STRAORDINARI</b>	<b>-</b>	<b>-</b>	<b>-</b>	<b>-</b>	<b>-</b>	<b>-</b>	<b>-</b>	<b>1.486.997,13</b>	<b>1.486.997,13</b>	
R16	R16TOT		<b>TOTALE ENTRATE DIRETTE e PROVENTI FINANZIARI E STRAORDINARI (R11+R12+R13+R14+R15)</b>	<b>7.203.111,59</b>	<b>-</b>	<b>2.588.026,94</b>	<b>-</b>	<b>1.045.675,70</b>	10.836.814,23	-	-	1.493.926,32	12.330.740,55
R17	R17010	Ricavo Figurativo	Ricavi Figurativi da Vendita Prestazioni di Centri Finali e/o Intermedi vs altra articolazione territoriale						-			-	
R17	R17020	Ricavo Figurativo	Ricavi Figurativi da attività Centri di supporto sanitario, amministrativo e/o alberghiero						-			-	
R17	R17030		Differenza mobilità attiva di competenza (CP) e mobilità attiva da CE						-			-	
R17	R17040		Storno ticket (valore negativo)						-			-	
R17	R17TOT		<b>Ricavi Figurativi e quadrature CE</b>	<b>-</b>	<b>-</b>	<b>-</b>	<b>-</b>	<b>-</b>	<b>-</b>	<b>-</b>	<b>-</b>	<b>-</b>	
R18	R18TOT		<b>TOTALE RICAVI (R10+R16+R17)</b>	<b>137.205.711,57</b>	<b>-</b>	<b>17.313.909,70</b>	<b>-</b>	<b>5.367.207,39</b>	159.886.828,66	<b>20.400,00</b>	<b>9.570.122,82</b>	<b>13.835.252,07</b>	<b>183.312.603,55</b>
C01	C01010	BA0030 + BA0301	prodotti farmaceutici ed emoderivati	18.512.432,47					18.512.432,47			18.512.432,47	
C01	C01020	BA0070 + BA0302	sanque ed emocomponenti	300.560,41					300.560,41			300.560,41	
C01	C01030	BA0210 + BA0303	dispositivi medici	19.661.120,37					19.661.120,37			19.661.120,37	
C01	C01040	BA0250 + BA0304	prodotti dietetici	30.163,12					30.163,12			30.163,12	
C01	C01050	BA0260 + BA0305	materiali per la profilassi (vaccini)	211,25					211,25			211,25	
C01	C01060	BA0270 + BA0306	prodotti chimici	1.237,24					1.237,24			1.237,24	
C01	C01070	BA0280 + BA0307	materiali e prodotti per uso veterinario						-			-	
C01	C01080	BA0290 + BA0308	altri beni e prodotti sanitari	537.339,38					537.339,38			537.339,38	
C01	C01TOT		<b>Totale consumi sanitari</b>	<b>39.043.064,24</b>	<b>-</b>	<b>-</b>	<b>-</b>	<b>-</b>	<b>39.043.064,24</b>	<b>-</b>	<b>-</b>	<b>39.043.064,24</b>	
C02	C02010	BA0320	prodotti alimentari	127,70					127,70			127,70	
C02	C02020	BA0330	materiali guardaroba, pulizia e convivenza	22.303,72		8.985,30			31.289,02			31.289,02	
C02	C02030	BA0340	combustibili, carburanti e lubrificanti					6.034,60	6.034,60			6.034,60	
C02	C02040	BA0350	supporti informatici e cancelleria	27.683,94		5.396,77		36.959,44	70.040,15			70.040,15	
C02	C02050	BA0360	materiali per la manutenzione	28.736,09		8.362,61		16.363,58	53.462,28			53.462,28	
C02	C02060	BA0370	altri beni e prodotti non sanitari	72.591,44		23.909,55		7.785,74	104.286,73			104.286,73	
C02	C02070	BA0380	beni e prodotti non sanitari da Aziende Sanitarie della Regione						-			-	
C02	C02TOT		<b>Totale consumi non sanitari</b>	<b>151.442,89</b>	<b>-</b>	<b>46.654,23</b>	<b>-</b>	<b>67.143,36</b>	<b>265.240,48</b>	<b>-</b>	<b>-</b>	<b>265.240,48</b>	
C03	C03010	BA0530 - BA0570	acquisto servizi sanit. assist. spec. ambulatoriale						-			-	
C03	C03020	BA0570 + BA2760 + BA2850	acquisto servizi da medici SUMAI						-			-	
C03	C03030	BA1090	acquisto prestazioni di trasporto sanitario	113.091,13		11.348,87			124.440,00			124.440,00	

Codice Sottosezione	Codice	Codice Voce CE	Livelli di assistenza	Centri di Presidio						Centri di Territorio	Centri di Servizi Amministrativi e Centrali	Costi e Ricavi non ripartiti	Totale Azienda (in quadratura CE)
				Finali e Intermedi		di Supporto Sanitario	di Servizi Alberghieri	Generali di Presidio	Totale Costi e Ricavi Diretti di Presidio				
				Strutture HSP	Strutture STS								
C03	C03040	BA0410 + BA0490 + BA0640 + BA0700 + BA0750 + BA0800 + BA0900 + BA0960 + BA1030 + BA1140 + BA1300 + BA1540 + BA2730 + BA2840 + EA0410 + EA0420 + EA0430 + EA0510 + EA0520 + EA0530 + BA1541 + BA1542	conti relativi ad acquisto di prestazioni non di pertinenza dei presidi ospedalieri							5.191,89		5.191,89	
C03	C03TOT		<b>Totale prestazioni sanitarie</b>	<b>113.091,13</b>	<b>-</b>	<b>11.348,87</b>	<b>-</b>	<b>-</b>	<b>124.440,00</b>	<b>5.191,89</b>	<b>-</b>	<b>129.631,89</b>	
C04	C04010	BA1280 - BA1300	rimborsi, assegni e contributi sanitari								18.037,89	18.037,89	
C04	C04020	BA1350 - BA1420	consulenze, collaborazioni ecc. sanitarie	2.904.889,25					2.904.889,25			2.904.889,25	
C04	C04030	BA1490 - BA1540 - BA1541	altri servizi sanitari	1.216.469,32					1.216.469,32			1.216.469,32	
C04	C04040	BA1880	formazione								152.752,92	152.752,92	
C04	C04050	BA1940	manutenzioni e riparazioni attrezzature sanitarie e scientifiche	1.169.387,80		262.685,26			1.432.073,06			1.432.073,06	
C04	C04060	BA2020 + BA2050	canoni noleggio e leasign area sanitaria	1.369.317,23		151.823,96			1.521.141,19			1.521.141,19	
C04	C04070	BA2061	canoni di project financing										
C04	C04080	BA1200	Compartecipazione al personale per att. libero-prof. (intramoenia)	879.006,57		428.323,46			1.307.330,03			1.307.330,03	
C04	C04090	YA0040	IRAP relativa ad attività di libera professione (intramoenia)	55.969,80		27.273,05			83.242,85			83.242,85	
C04	C04TOT		<b>Totale servizi sanitari per erogazione prestazioni</b>	<b>7.595.039,97</b>	<b>-</b>	<b>870.105,73</b>	<b>-</b>	<b>-</b>	<b>8.465.145,70</b>	<b>-</b>	<b>152.752,92</b>	<b>8.635.936,51</b>	
C05	C05010	BA1580	servizi non sanitari: lavanderia	936.236,37		434.352,52		321.620,46	1.692.209,35			1.692.209,35	
C05	C05020	BA1590	servizi non sanitari: pulizia	1.439.690,51		659.867,83		250.173,75	2.349.732,09		271.233,29	2.620.965,38	
C05	C05030	BA1601 + BA1602	servizi non sanitari: mensa (dipendenti + degenti)	1.586.170,83		712.362,83		260.164,20	2.558.697,86		374.712,98	2.933.410,84	
C05	C05040	BA1610	servizi non sanitari: riscaldamento	570.743,30		222.206,15		67.893,12	860.842,56		67.172,80	928.015,36	
C05	C05050	BA1620	servizi non sanitari: elaborazione dati	571.028,75		246.809,98		170.234,41	988.073,15		157.975,89	1.146.049,04	
C05	C05060	BA1630	servizi non sanitari: trasporti non sanitari										
C05	C05070	BA1640	servizi non sanitari: smaltimento rifiuti	562.570,45		283.545,89		67.435,14	913.551,49		51.641,52	965.193,01	
C05	C05080	BA1650	servizi non sanitari: utenze telefoniche	83.144,42		48.109,19		13.495,29	144.748,89		16.214,60	160.963,49	
C05	C05090	BA1660	servizi non sanitari: utenze elettriche	1.149.648,23		577.673,95		114.243,50	1.841.565,68		116.806,40	1.958.372,08	
C05	C05100	BA1670	servizi non sanitari: altre utenze	195.456,76		95.757,85		15.605,34	306.819,95		19.544,63	326.364,58	
C05	C05110	BA1690	servizi non sanitari: premi assic. RC profess.										
C05	C05120	BA2740 + BA2741	accantonamenti copertura rischi - autoassicuraz.e per franchigia assicurativa								5.125.000,00	5.125.000,00	
C05	C05130	BA1700	servizi non sanitari: altri premi assicurativi								40.458,08	40.458,08	
C05	C05140	BA1710	servizi non sanitari: altri servizi non sanitari								3.394.809,38	3.394.809,38	
C05	C05150	BA1750 - BA1810	consulenze, collaborazioni ecc. non sanitarie								73.537,82	73.537,82	
C05	C05190	BA1920	manutenzione fabbricati e loro pertinenze	51.815,18		25.045,55		5.877,05	82.737,77		8.406,95	91.144,72	
C05	C05200	BA1930	manutenzione impianti e macchinari	2.055.881,72		1.016.091,58		190.209,58	3.262.182,87		57.082,23	3.319.265,10	
C05	C05210	BA1950	manutenzione mobili e arredi										
C05	C05220	BA1960	manutenzione automezzi	7.588,46		2.216,13			9.804,59	3.277,93		13.082,52	
C05	C05230	BA1970 + BA1980	altre manutenzioni e manutenzioni da Aziende Sanitarie della Regione										
C05	C05240	BA2000	fitti passivi										
C05	C05250	BA2030 + BA2060 + BA2070	noleggi e leasing area non sanitari					10.836,44	10.836,44			10.836,44	
C05	C05TOT		<b>Totale servizi non sanitari</b>	<b>9.209.974,98</b>	<b>-</b>	<b>4.324.039,44</b>	<b>-</b>	<b>1.487.788,28</b>	<b>15.021.802,70</b>	<b>3.277,93</b>	<b>4.609.138,48</b>	<b>5.165.458,08</b>	
C06 (Somma nel LA di C6 + C7 - C8 - C9)	C06010	BA2110	costo del personale dirigente medico	33.000.459,96		4.003.348,39			37.003.808,35			37.003.808,35	
C06 (Somma nel LA di C6 + C7 - C8 - C9)	C06020	BA2150	costo del personale dirigente non medico	293.081,42		2.021.452,38			2.314.533,80			2.314.533,80	
C06 (Somma nel LA di C6 + C7 - C8 - C9)	C06030	BA2190	costo del personale comparto sanitario	33.010.068,77		3.966.335,38		2.152.809,29	39.129.213,44		283.257,62	39.412.471,06	
C06 (Somma nel LA di C6 + C7 - C8 - C9)	C06040	BA2240	costo del personale dirigente ruolo professionale					636.107,73	636.107,73			636.107,73	
C06 (Somma nel LA di C6 + C7 - C8 - C9)	C06050	BA2280	costo del personale comparto ruolo professionale										

Codice Sottosezione	Codice	Codice Voce CE	Livelli di assistenza	Centri di Presidio						Centri di Territorio	Centri di Servizi Amministrativi e Centrali	Costi e Ricavi non ripartiti	Totale Azienda (in quadratura CE)
				Finali e Intermedi		di Supporto Sanitario	di Servizi Alberghieri	Generali di Presidio	Totale Costi e Ricavi Diretti di Presidio				
				Strutture HSP	Strutture STS								
C06 (Somma nel LA di C6 + C7 - C8 - C9)	C06060	BA2330	costo del personale dirigente ruolo tecnico									159.604,10	159.604,10
C06 (Somma nel LA di C6 + C7 - C8 - C9)	C06070	BA2370	costo del personale comparto ruolo tecnico	5.351.463,42		296.114,38		517.508,51	6.165.086,31			1.573.105,86	7.738.192,17
C06 (Somma nel LA di C6 + C7 - C8 - C9)	C06080	BA2420	costo del personale dirigente ruolo amministrativo									1.012.996,92	1.012.996,92
C06 (Somma nel LA di C6 + C7 - C8 - C9)	C06090	BA2460	costo del personale comparto ruolo amministrativo	88.171,82		195.609,46		279.276,36	563.057,64			2.012.919,43	2.575.977,07
C06 (Somma nel LA di C6 + C7 - C8 - C9)	C06100	BA1420	indennità pers.univ.area sanitaria	178.991,91					178.991,91				178.991,91
C06 (Somma nel LA di C6 + C7 - C8 - C9)	C06110	BA1810	indennità pers.univ.area non sanitaria										-
C06 (Somma nel LA di C6 + C7 - C8 - C9)	C06120	BA2720	accantonamenti contenzioso personale dipendente									75.750,00	75.750,00
C06 (Somma nel LA di C6 + C7 - C8 - C9)	C06130	BA2860	acc.rinnovi contratt.dirigenza medica	1.077.137,00		130.669,54			1.207.806,54				1.207.806,54
C06 (Somma nel LA di C6 + C7 - C8 - C9)	C06140	BA2870	acc.rinnovi contratt.dirigenza non medica	14.424,00		99.486,00			113.910,00				113.910,00
C06 (Somma nel LA di C6 + C7 - C8 - C9)	C06150	BA2880	acc.rinnovi contratt.comparto	181.174,81		86.132,29		16.038,43	283.345,53			13.662,36	297.007,89
C06 (Somma nel LA di C6 + C7 - C8 - C9)	C06160	EA0370 + EA0500	sopravv.insussit.passive relative al personale	156.533,56		78.122,11			234.655,67			49.588,45	284.244,12
C06 (Somma nel LA di C6 + C7 - C8 - C9)	C06170	YA0020	IRAP personale dipendente	4.897.479,06		717.516,75		243.613,81	5.858.609,62			345.916,39	6.204.526,01
C06 (Somma nel LA di C6 + C7 - C8 - C9)	C06180	BA2881	Acc. per Trattamento di fine rapporto dipendenti										-
C06 (Somma nel LA di C6 + C7 - C8 - C9)	C06190	BA2882	Acc. per Trattamenti di quiescenza e simili										-
C06 (Somma nel LA di C6 + C7 - C8 - C9)	C06200	BA2883	Acc. per Fondi integrativi pensione										-
C06 (Somma nel LA di C6 + C7 - C8 - C9)	C06TOT		<b>Totale personale</b>	<b>78.248.985,75</b>	<b>-</b>	<b>11.594.786,67</b>	<b>-</b>	<b>3.845.354,13</b>	<b>93.689.126,55</b>	<b>-</b>	<b>5.451.051,12</b>	<b>75.750,00</b>	<b>99.215.927,67</b>
C10	C10010	BA2570	ammortamenti immobilizzazioni immateriali									232.722,01	232.722,01
C10	C10020	BA2600	ammortamenti fabbricati disponibili										-
C10	C10030	BA2610	ammortamenti fabbricati indisponibili									1.048.565,61	1.048.565,61
C10	C10040	BA2620	ammortamenti delle altre immobilizzazioni materiali									3.380.421,28	3.380.421,28
C10	C10TOT		<b>Totale ammortamenti</b>	<b>-</b>	<b>-</b>	<b>-</b>	<b>-</b>	<b>-</b>	<b>-</b>	<b>-</b>	<b>-</b>	<b>4.661.708,90</b>	<b>4.661.708,90</b>
C11	C11010	EA0280 - EA0370 - EA0410 - EA0420 - EA0430 - EA0500 - EA0510 - EA0520 - EA0530 + EA0461	altri oneri straordinari									1.825.085,33	1.825.085,33
C11	C11TOT		<b>Totale sopravvenienze e insussistenze</b>	<b>-</b>	<b>-</b>	<b>-</b>	<b>-</b>	<b>-</b>	<b>-</b>	<b>-</b>	<b>-</b>	<b>1.825.085,33</b>	<b>1.825.085,33</b>
C12	C12010	CA0110 + CA0150	interessi passivi e altri oneri									20.754,07	20.754,07
C12	C12020	DA0020 + EA0270	svalutazioni e minusvalenze										-
C12	C12TOT		<b>Totale oneri finanziari, svalutazioni, minusvalenze</b>	<b>-</b>	<b>-</b>	<b>-</b>	<b>-</b>	<b>-</b>	<b>-</b>	<b>-</b>	<b>-</b>	<b>20.754,07</b>	<b>20.754,07</b>
C13	C13010	BA2500	oneri diversi di gestione									1.507.094,99	1.507.094,99
C13	C13020	BA2630	svalutazione immobilizzazioni e crediti									500.000,00	500.000,00
C13	C13030	BA2710	accantonamenti per rischi cause civili ed oneri processuali									2.157.406,11	2.157.406,11
C13	C13040	BA2750	altri accantonamenti per rischi									101.236,67	101.236,67
C13	C13050	BA2751	accantonamenti per interessi di mora									100.000,00	100.000,00
C13	C13060	BA2890	altri accantonamenti									167.360,40	167.360,40
C13	C13070	YZ9999 - YA0020 - YA0040	imposte e tasse al netto IRAP personale dipendente e per attività di libera professione									79.610,26	79.610,26
C13	C13080	BA2884	Acc. Incentivi funzioni tecniche art. 113 D.lgs 50/2016										-
C13	C13TOT		<b>Totale altri costi</b>	<b>-</b>	<b>-</b>	<b>-</b>	<b>-</b>	<b>-</b>	<b>-</b>	<b>-</b>	<b>-</b>	<b>4.612.708,43</b>	<b>4.612.708,43</b>
C14	C14TOT	BA2770	<b>Accantonamenti quote inutilizzate contributi vincolati</b>	<b>-</b>	<b>-</b>	<b>-</b>	<b>-</b>	<b>-</b>	<b>-</b>	<b>-</b>	<b>-</b>	<b>-</b>	<b>-</b>
C15	C15TOT		<b>TOTALE COSTI DA C1 a C14</b>	<b>134.361.598,96</b>	<b>-</b>	<b>16.846.934,93</b>	<b>-</b>	<b>5.400.285,77</b>	<b>156.608.819,67</b>	<b>8.469,82</b>	<b>10.212.942,52</b>	<b>16.379.502,70</b>	<b>183.209.734,71</b>

Codice Sottosezione	Codice	Codice Voce CE	Livelli di assistenza	Centri di Presidio						Centri di Territorio	Centri di Servizi Amministrativi e Centrali	Costi e Ricavi non ripartiti	Totale Azienda (in quadratura CE)		
				Finali e Intermedi		di Supporto Sanitario	di Servizi Alberghieri	Generali di Presidio	Totale Costi e Ricavi Diretti di Presidio						
				Strutture HSP	Strutture STS										
C16	C16010	Costo Figurativo	Costi Figurativi per Acquisto Prestazioni da diversa articolazione aziendale							-			-		
C16	C16020	Costo Figurativo	Costi Figurativi per utilizzo servizi sanitari, amministrativi e/o alberghieri da altra articolazione aziendale							-			-		
C16	C16TOT		<b>Totale Costi Figurativi</b>	-	-	-	-	-	-	-	-	-	-		
C17	C17TOT		<b>TOTALE COSTI (C15+C16)</b>	<b>134.361.598,96</b>	<b>-</b>	<b>16.846.934,93</b>	<b>-</b>	<b>5.400.285,77</b>	<b>156.608.819,67</b>	<b>8.469,82</b>	<b>10.212.942,52</b>	<b>16.379.502,70</b>	<b>183.209.734,71</b>		
RES	RES999		RISULTATO DI ESERCIZIO: sottosezioni R18 + R19 - C17 + C18	<b>2.844.112,61</b>	<b>-</b>	<b>466.974,76</b>	<b>-</b>	<b>33.078,38</b>	<b>3.278.008,99</b>	<b>11.930,18</b>	<b>-</b>	<b>642.819,70</b>	<b>-</b>	<b>2.544.250,63</b>	<b>102.868,84</b>

Modello CP 2022

Codice Sottosezione	Codice	Codice Voce CE	Livelli di assistenza	FASE 2 - Attribuzione al Presidio e al Territorio di Quote di Centri relativi ai Servizi Amministrativi e Centrali Aziendali						FASE 3 - Articolazione per Livelli di Assistenza del Costo di Presidio (F1)				
				Presidio			Territorio			Assistenza Ospedaliera	Assistenza Distrettuale	Prevenzione Collettiva	Costi di attività di ricerca	
				Totale Diretti Presidio	Quota Costi servizi amministrativi centrali	Totale presidio	Territorio	Quota Costi servizi amministrativi e centrali aziendali	Totale Territorio					
R01	R01010	Ricavo Figurativo	Ricavi Prestazioni Ricovero Residenti ASL	-	-	-	-	-	-	-	-	-	-	-
R01	R01020	AA0350 + AA0460 + AA0620	Ricavi Prestazioni Ricovero Non Residenti	70.965.039,80	-	70.965.039,80	-	-	-	69.619.159,14	1.258.248,05	87.632,61	-	-
R01	R01TOT		<b>Totale PRESTAZIONI RICOVERO</b>	<b>70.965.039,80</b>	-	<b>70.965.039,80</b>	-	-	-	<b>69.619.159,14</b>	<b>1.258.248,05</b>	<b>87.632,61</b>	-	-
R02	R02010	Ricavo Figurativo	Ricavi Prestazioni Ambulatoriale Residenti ASL	-	-	-	-	-	-	-	-	-	-	-
R02	R02020	AA0360 + AA0470 + AA0950 + AA0960 + AA0630	Ricavi Prestazioni Ambulatoriale Non Residenti	4.031.427,83	-	4.031.427,83	-	-	-	3.954.970,17	71.479,37	4.978,29	-	-
R02	R02030	Ricavo Figurativo	Ricavi Cessione Emocomponenti Residenti ASL	-	-	-	-	-	-	-	-	-	-	-
R02	R02040	AA0550 + AA0424	Ricavi Cessione Emocomponenti Non Residenti	-	-	-	-	-	-	-	-	-	-	-
R02	R02TOT		<b>Totale PRESTAZIONI AMBULATORIALE</b>	<b>4.031.427,83</b>	-	<b>4.031.427,83</b>	-	-	-	<b>3.954.970,17</b>	<b>71.479,37</b>	<b>4.978,29</b>	-	-
R03	R03010	Ricavo Figurativo	Ricavi Prestazioni PS Residenti ASL	-	-	-	-	-	-	-	-	-	-	-
R03	R03020	AA0361 + AA0471	Ricavi PS Non Residenti	-	-	-	-	-	-	-	-	-	-	-
R03	R03030	AA0631	mobilità attiva extraregione da privati - prestazioni PS SSN non seguite da ricovero	-	-	-	-	-	-	-	-	-	-	-
R03	R03TOT		<b>Totale PRONTO SOCCORSO (Prestazioni non seguite da ricovero)</b>	-	-	-	-	-	-	-	-	-	-	-
R04	R04010	Ricavo Figurativo	Ricavi Prestazioni File F Residenti ASL	-	-	-	-	-	-	-	-	-	-	-
R04	R04020	AA0380 + AA0490	Ricavi Prestazioni File F Non Residenti	14.158.051,67	-	14.158.051,67	-	-	-	13.889.538,50	251.029,82	17.483,35	-	-
R04	R04030	AA0640	mobilità attiva extraregionale da privati - prest.di file F	-	-	-	-	-	-	-	-	-	-	-
R04	R04TOT		<b>Totale DISTRIBUZIONE DIRETTA FARMACI</b>	<b>14.158.051,67</b>	-	<b>14.158.051,67</b>	-	-	-	<b>13.889.538,50</b>	<b>251.029,82</b>	<b>17.483,35</b>	-	-
R05	R05010	Ricavo Figurativo	Ricavi Prest.Trasporto Sanitario Residenti ASL	-	-	-	-	-	-	-	-	-	-	-
R05	R05020	Ricavo Figurativo	Ricavi Altre Prestazioni Sanitarie Residenti ASL	-	-	-	-	-	-	-	-	-	-	-
R05	R05030	AA0420 + AA0530	Ricavi Prest.Trasporto Sanitario Non Residenti	-	-	-	20.400,00	-	20.400,00	20.013,11	361,70	25,19	-	-
R05	R05040	AA0421 + AA0422 + AA0423 + AA0425 + AA0430 + AA0541 + AA0542 + AA0570 + AA0561 + AA0970	Ricavi Altre Prestazioni Sanitarie Non Residenti	-	-	-	-	-	-	-	-	-	-	-
R05	R05050	AA0370 + AA0390 + AA0400 + AA0410 + AA0480 + AA0500 + AA0510 + AA0520 + AA0650	Ricavi Prestazioni Sanitarie Non di Competenza dei Presidi Ospedalieri	-	-	-	-	-	-	-	-	-	-	-
R05	R05TOT		<b>Totale ALTRE PRESTAZIONI SANITARIE E SOCIO-SANITARIE</b>	-	-	-	<b>20.400,00</b>	-	<b>20.400,00</b>	<b>20.013,11</b>	<b>361,70</b>	<b>25,19</b>	-	-
R06	R06010	AA0034	Funzioni - Pronto Soccorso	8.142.224,00	-	8.142.224,00	-	-	-	7.987.803,43	144.365,98	10.054,59	-	-
R06	R06020	AA0035	Funzioni - Altro	22.130.062,00	-	22.130.062,00	-	-	-	21.710.356,43	392.377,82	27.327,75	-	-
R06	R06TOT	AA0033	<b>Totale FINANZIAMENTO FUNZIONI</b>	<b>30.272.286,00</b>	-	<b>30.272.286,00</b>	-	-	-	<b>29.698.159,86</b>	<b>536.743,80</b>	<b>37.382,34</b>	-	-
R07	R07010	AA0040 + AA0280 - BA2780	FSR vincolato di competenza dell'esercizio	-	-	-	-	-	-	5.797.767,67	104.784,80	7.297,90	-	-
R07	R07020	AA0070 + AA0290 - BA2790	Contributi da Regione Extra Fondo Vincolato	-	-	-	-	-	-	-	-	-	-	-
R07	R07030	AA0090	Contributi da Regione Extra Fondo LEA Aggiuntivi	-	-	-	-	-	-	-	-	-	-	-
R07	R07040	AA0190 + AA0200 + AA0300 - BA2800	Contributi Ministero Salute per Ricerca	-	-	-	-	-	-	-	-	-	-	-
R07	R07050	AA0210	Contributi da Regione Extra Fondo per Ricerca	-	-	-	-	-	-	-	-	-	-	-
R07	R07TOT		<b>Totale FONDI VINCOLATI</b>	-	-	-	-	-	-	<b>5.797.767,67</b>	<b>104.784,80</b>	<b>7.297,90</b>	-	-
R08	R08TOT		<b>TOTALE REMUNERAZIONE TARIFFARIA ED EXTRA-TARIFFARIA (R1+R2+R3+R4+R5+R6+R7)</b>	<b>119.426.805,30</b>	-	<b>119.426.805,30</b>	<b>20.400,00</b>	-	<b>20.400,00</b>	<b>122.979.608,45</b>	<b>2.222.647,54</b>	<b>154.799,68</b>	-	-
R09	R09010	AA0031 + AA0032 + AA0036 + AA0271 - BA2771	Contributo Regione Quota FSR Indistinto (solo Quota Capitaria e Altro) + l'indistinto finalizzato al netto dell'accantonamento	35.628.539,83	9.570.122,82	45.198.662,65	-	-	-	50.650.951,60	915.429,92	63.756,51	-	-
R09	R09020	AA0080 + AA0100	Contributo Regione Extra Fondo	-	-	-	-	-	-	-	-	-	-	-
R09	R09030	AA0240	Rettifica Contributi C/Esercizio per Destinazione ad Investimenti	6.005.330,70	-	6.005.330,70	-	-	-	5.891.437,18	106.477,72	7.415,80	-	-
R09	R09TOT		<b>Totale FINANZIAMENTO INDISTINTO</b>	<b>29.623.209,13</b>	<b>9.570.122,82</b>	<b>39.193.331,95</b>	-	-	-	<b>44.759.514,42</b>	<b>808.952,20</b>	<b>56.340,71</b>	-	-
R10	R10TOT		<b>TOTALE FINANZIAMENTO DA REGIONE: sottosezioni R8+R9</b>	<b>149.050.014,43</b>	<b>9.570.122,82</b>	<b>158.620.137,25</b>	<b>20.400,00</b>	-	<b>20.400,00</b>	<b>167.739.122,88</b>	<b>3.031.599,73</b>	<b>211.140,39</b>	-	-
R11	R11010	AA0110	Contributi da Aziende Sanitarie della Regione	-	-	-	-	-	-	-	-	-	-	-



Codice Sottosezione	Codice	Codice Voce CE	Livelli di assistenza	Presidio			Territorio			Assistenza Ospedaliera	Assistenza Distrettuale	Prevenzione Collettiva	Costi di attività di ricerca
				Totale Diretti Presidio	Quota Costi servizi amministrativi centrali	Totale presidio	Territorio	Quota Costi servizi amministrativi e centrali aziendali	Totale Territorio				
R11	R11020	AA0140	Contributi da Ministero della Salute e da Altri Soggetti Pubblici (Extra Fondo)	886.459,14	-	886.459,14	-	-	-	869.647,08	15.717,39	1.094,66	-
R11	R11030	AA0220 + AA0230 + AA0310 - BA2810	Contributi da Privati per Ricerca e in C/Esercizio	-	-	-	-	-	-	-	-	-	-
R11	R11TOT		<b>Totale CONTRIBUTI da SOGGETTI DIVERSI da REGIONE</b>	<b>886.459,14</b>	<b>-</b>	<b>886.459,14</b>	<b>-</b>	<b>-</b>	<b>-</b>	<b>869.647,08</b>	<b>15.717,39</b>	<b>1.094,66</b>	<b>-</b>
R12	R12010	AA0440	ricavi prestazioni sanitarie e sociosanitarie ad altri soggetti pubblici	-	-	-	-	-	-	-	-	-	-
R12	R12020	AA0600 + AA0601	mobilità attiva internazionale	-	-	-	-	-	-	-	-	-	-
R12	R12030	AA0660	ricavi per prestazioni sanitarie e sociosanitarie da privato	275.041,53	-	275.041,53	-	-	-	269.825,26	4.876,63	339,64	-
R12	R12040	AA0680 + AA0690 + AA0700 + AA0710 + AA0720 + AA0730 + AA0740	ricavi intramoenia	1.734.814,18	-	1.734.814,18	-	-	-	1.701.912,73	30.759,18	2.142,27	-
R12	R12050	AA0602	Altre prestazioni sanitarie e sociosanitarie a rilevanza sanitaria ad Aziende sanitarie e casse mutua estera - (fatturate direttamente)	-	-	-	-	-	-	-	-	-	-
R12	R12TOT		<b>Totale RICAVI per PRESTAZIONI SANITARIE EXTRA SSN</b>	<b>2.009.855,71</b>	<b>-</b>	<b>2.009.855,71</b>	<b>-</b>	<b>-</b>	<b>-</b>	<b>1.971.737,98</b>	<b>35.635,81</b>	<b>2.481,91</b>	<b>-</b>
R13	R13010	AA0750 + AA0980 + AA1050 + AA1060	altri ricavi e proventi	7.940.499,38	-	7.940.499,38	-	-	-	7.789.904,60	140.789,29	9.805,49	-
R13	R13TOT		<b>Totale ALTRI RICAVI E PROVENTI</b>	<b>7.940.499,38</b>	<b>-</b>	<b>7.940.499,38</b>	<b>-</b>	<b>-</b>	<b>-</b>	<b>7.789.904,60</b>	<b>140.789,29</b>	<b>9.805,49</b>	<b>-</b>
R14	R14010	CA0010 + CA0050	interessi attivi e altri proventi finanziari	-	-	-	-	-	-	6.797,78	122,86	8,56	-
R14	R14TOT		<b>Totale PROVENTI FINANZIARI</b>	<b>-</b>	<b>-</b>	<b>-</b>	<b>-</b>	<b>-</b>	<b>-</b>	<b>6.797,78</b>	<b>122,86</b>	<b>8,56</b>	<b>-</b>
R15	R15010	DA0010 + EA0010	rivalutazioni e proventi straordinari	-	-	-	-	-	-	1.458.795,63	26.365,25	1.836,25	-
R15	R15TOT		<b>Totale PROVENTI STRAORDINARI</b>	<b>-</b>	<b>-</b>	<b>-</b>	<b>-</b>	<b>-</b>	<b>-</b>	<b>1.458.795,63</b>	<b>26.365,25</b>	<b>1.836,25</b>	<b>-</b>
R16	R16TOT		<b>TOTALE ENTRATE DIRETTE e PROVENTI FINANZIARI E STRAORDINARI (R11+R12+R13+R14+R15)</b>	<b>10.836.814,23</b>	<b>-</b>	<b>10.836.814,23</b>	<b>-</b>	<b>-</b>	<b>-</b>	<b>12.096.883,07</b>	<b>218.630,61</b>	<b>15.226,86</b>	<b>-</b>
R17	R17010	Ricavo Figurativo	Ricavi Figurativi da Vendita Prestazioni di Centri Finali e/o intermedi vs altra articolazione territoriale	-	-	-	-	-	-	-	-	-	-
R17	R17020	Ricavo Figurativo	Ricavi Figurativi da attività Centri di supporto sanitario, amministrativo e/o alberghiero	-	-	-	-	-	-	-	-	-	-
R17	R17030		Differenza mobilità attiva di competenza (CP) e mobilità attiva da CE	-	-	-	-	-	-	-	-	-	-
R17	R17040		Storno ticket (valore negativo)	-	-	-	-	-	-	-	-	-	-
R17	R17TOT		<b>Ricavi Figurativi e quadrature CE</b>	<b>-</b>	<b>-</b>	<b>-</b>	<b>-</b>	<b>-</b>	<b>-</b>	<b>-</b>	<b>-</b>	<b>-</b>	<b>-</b>
R18	R18TOT		<b>TOTALE RICAVI (R10+R16+R17)</b>	<b>159.886.828,66</b>	<b>9.570.122,82</b>	<b>169.456.951,48</b>	<b>20.400,00</b>	<b>-</b>	<b>20.400,00</b>	<b>179.836.005,95</b>	<b>3.250.230,35</b>	<b>226.367,25</b>	<b>-</b>
C01	C01010	BA0030 + BA0301	prodotti farmaceutici ed emoderivati	18.512.432,47	-	18.512.432,47	-	-	-	18.196.756,59	315.675,88	-	-
C01	C01020	BA0070 + BA0302	sanque ed emocomponenti	300.560,41	-	300.560,41	-	-	-	295.435,22	5.125,19	-	-
C01	C01030	BA0210 + BA0303	dispositivi medici	19.661.120,37	-	19.661.120,37	-	-	-	19.325.856,95	335.263,42	-	-
C01	C01040	BA0250 + BA0304	prodotti dietetici	30.163,12	-	30.163,12	-	-	-	29.648,78	514,34	-	-
C01	C01050	BA0260 + BA0305	materiali per la profilassi (vaccini)	211,25	-	211,25	-	-	-	207,65	3,60	-	-
C01	C01060	BA0270 + BA0306	prodotti chimici	1.237,24	-	1.237,24	-	-	-	1.216,14	21,10	-	-
C01	C01070	BA0280 + BA0307	materiali e prodotti per uso veterinario	-	-	-	-	-	-	-	-	-	-
C01	C01080	BA0290 + BA0308	altri beni e prodotti sanitari	537.339,38	-	537.339,38	-	-	-	528.176,61	9.162,77	-	-
C01	C01TOT		<b>Totale consumi sanitari</b>	<b>39.043.064,24</b>	<b>-</b>	<b>39.043.064,24</b>	<b>-</b>	<b>-</b>	<b>-</b>	<b>38.377.297,94</b>	<b>665.766,30</b>	<b>-</b>	<b>-</b>
C02	C02010	BA0320	prodotti alimentari	127,70	-	127,70	-	-	-	125,52	2,18	-	-
C02	C02020	BA0330	materiali guardaroba, pulizia e convivenza	31.289,02	-	31.289,02	-	-	-	30.755,48	533,54	-	-
C02	C02030	BA0340	combustibili, carburanti e lubrificanti	6.034,60	-	6.034,60	-	-	-	5.931,70	102,90	-	-
C02	C02040	BA0350	supporti informatici e cancelleria	70.040,15	-	70.040,15	-	-	-	68.845,82	1.194,33	-	-
C02	C02050	BA0360	materiali per la manutenzione	53.462,28	-	53.462,28	-	-	-	52.550,64	911,64	-	-
C02	C02060	BA0370	altri beni e prodotti non sanitari	104.286,73	-	104.286,73	-	-	-	102.508,42	1.778,31	-	-
C02	C02070	BA0380	beni e prodotti non sanitari da Aziende Sanitarie della Regione	-	-	-	-	-	-	-	-	-	-
C02	C02TOT		<b>Totale consumi non sanitari</b>	<b>265.240,48</b>	<b>-</b>	<b>265.240,48</b>	<b>-</b>	<b>-</b>	<b>-</b>	<b>260.717,57</b>	<b>4.522,91</b>	<b>-</b>	<b>-</b>
C03	C03010	BA0530 - BA0570	acquisto servizi sanit.assist.spec.ambulatoriale	-	-	-	-	-	-	-	-	-	-
C03	C03020	BA0570 + BA2760 + BA2850	acquisto servizi da medici SUMAI	-	-	-	-	-	-	-	-	-	-
C03	C03030	BA1090	acquisto prestazioni di trasporto sanitario	124.440,00	-	124.440,00	-	-	-	-	-	124.440,00	-

Codice Sottosezione	Codice	Codice Voce CE	Livelli di assistenza	Presidio			Territorio			Assistenza Ospedaliera	Assistenza Distrettuale	Prevenzione Collettiva	Costi di attività di ricerca
				Totale Diretti Presidio	Quota Costi servizi amministrativi centrali	Totale presidio	Territorio	Quota Costi servizi amministrativi e centrali aziendali	Totale Territorio				
C03	C03040	BA0410 + BA0490 + BA0640 + BA0700 + BA0750 + BA0800 + BA0900 + BA0960 + BA1030 + BA1140 + BA1300 + BA1540 + BA2730 + BA2840 + EA0410 + EA0420 + EA0430 + EA0510 + EA0520 + EA0530 + BA1541 + BA1542	conti relativi ad acquisto di prestazioni non di pertinenza dei presidi ospedalieri	-	-	-	5.191,89	-	5.191,89	-	-	5.191,89	-
C03	C03TOT		<b>Totale prestazioni sanitarie</b>	<b>124.440,00</b>	-	<b>124.440,00</b>	<b>5.191,89</b>	-	<b>5.191,89</b>	-	-	<b>129.631,89</b>	-
C04	C04010	BA1280 - BA1300	rimborsi, assegni e contributi sanitari	-	-	-	-	-	-	17.730,31	307,58	-	-
C04	C04020	BA1350 - BA1420	consulenze, collaborazioni ecc. sanitarie	2.904.889,25	-	<b>2.904.889,25</b>	-	-	-	2.855.354,78	49.534,47	-	-
C04	C04030	BA1490 - BA1540 - BA1541	altri servizi sanitari	1.216.469,32	-	<b>1.216.469,32</b>	-	-	-	1.195.725,96	20.743,36	-	-
C04	C04040	BA1880	formazione	-	152.752,92	<b>152.752,92</b>	-	-	-	150.148,16	2.604,76	-	-
C04	C04050	BA1940	manutenzioni e riparazioni attrezzature sanitarie e scientifiche	1.432.073,06	-	<b>1.432.073,06</b>	-	-	-	1.407.653,20	24.419,86	-	-
C04	C04060	BA2020 + BA2050	canoni noleggio e leasing area sanitaria	1.521.141,19	-	<b>1.521.141,19</b>	-	-	-	1.495.202,54	25.938,65	-	-
C04	C04070	BA2061	canoni di project financing	-	-	-	-	-	-	-	-	-	-
C04	C04080	BA1200	Compartecipazione al personale per att. libero-prof. (intramoenia)	1.307.330,03	-	<b>1.307.330,03</b>	-	-	-	1.285.037,31	22.292,72	-	-
C04	C04090	YA0040	IRAP relativa ad attività di libera professione (intramoenia)	83.242,85	-	<b>83.242,85</b>	-	-	-	81.823,38	1.419,47	-	-
C04	C04TOT		<b>Totale servizi sanitari per erogazione prestazioni</b>	<b>8.465.145,70</b>	<b>152.752,92</b>	<b>8.617.898,62</b>	-	-	-	<b>8.488.675,64</b>	<b>147.260,87</b>	-	-
C05	C05010	BA1580	servizi non sanitari: lavanderia	1.692.209,35	-	<b>1.692.209,35</b>	-	-	-	1.663.353,62	28.855,73	-	-
C05	C05020	BA1590	servizi non sanitari: pulizia	2.349.732,09	271.233,29	<b>2.620.965,38</b>	-	-	-	2.576.272,41	44.692,97	-	-
C05	C05030	BA1601 + BA1602	servizi non sanitari: mensa (dipendenti + dequent)	2.558.697,86	374.712,98	<b>2.933.410,84</b>	-	-	-	2.883.390,02	50.020,82	-	-
C05	C05040	BA1610	servizi non sanitari: riscaldamento	860.842,56	67.172,80	<b>928.015,36</b>	-	-	-	912.190,75	15.824,61	-	-
C05	C05050	BA1620	servizi non sanitari: elaborazione dati	988.073,15	157.975,89	<b>1.146.049,04</b>	-	-	-	1.126.506,50	19.542,54	-	-
C05	C05060	BA1630	servizi non sanitari: trasporti non sanitari	-	-	-	-	-	-	-	-	-	-
C05	C05070	BA1640	servizi non sanitari: smaltimento rifiuti	913.551,49	51.641,52	<b>965.193,01</b>	-	-	-	948.734,44	16.458,57	-	-
C05	C05080	BA1650	servizi non sanitari: utenze telefoniche	144.748,89	16.214,60	<b>160.963,49</b>	-	-	-	158.218,72	2.744,77	-	-
C05	C05090	BA1660	servizi non sanitari: utenze elettriche	1.841.565,68	116.806,40	<b>1.958.372,08</b>	-	-	-	1.924.977,72	33.394,36	-	-
C05	C05100	BA1670	servizi non sanitari:altre utenze	306.819,95	19.544,63	<b>326.364,58</b>	-	-	-	320.799,38	5.565,20	-	-
C05	C05110	BA1690	servizi non sanitari: premi assic. RC profess.	-	-	-	-	-	-	-	-	-	-
C05	C05120	BA2740 + BA2741	accantonamenti copertura rischi - autoassicuraz.e per franchigia assicurativa	-	-	-	-	-	-	5.037.607,98	87.392,02	-	-
C05	C05130	BA1700	servizi non sanitari: altri premi assicurativi	-	-	-	-	-	-	39.768,18	689,90	-	-
C05	C05140	BA1710	servizi non sanitari: altri servizi non sanitari	-	3.394.809,38	<b>3.394.809,38</b>	-	-	-	3.336.920,75	57.888,63	-	-
C05	C05150	BA1750 - BA1810	consulenze, collaborazioni ecc. non sanitarie	-	73.537,82	<b>73.537,82</b>	-	-	-	72.283,85	1.253,97	-	-
C05	C05190	BA1920	manutenzione fabbricati e loro pertinenze	82.737,77	8.406,95	<b>91.144,72</b>	-	-	-	89.590,51	1.554,21	-	-
C05	C05200	BA1930	manutenzione impianti e macchinari	3.262.182,87	57.082,23	<b>3.319.265,10</b>	-	-	-	3.262.664,65	56.600,45	-	-
C05	C05210	BA1950	manutenzione mobili e arredi	-	-	-	-	-	-	-	-	-	-
C05	C05220	BA1960	manutenzione automezzi	9.804,59	-	<b>9.804,59</b>	3.277,93	-	<b>3.277,93</b>	12.859,44	223,08	-	-
C05	C05230	BA1970 + BA1980	altre manutenzioni e manutenzioni da Aziende Sanitarie della Regione	-	-	-	-	-	-	-	-	-	-
C05	C05240	BA2000	fitti passivi	-	-	-	-	-	-	-	-	-	-
C05	C05250	BA2030 + BA2060 + BA2070	noleggi e leasing area non sanitari	10.836,44	-	<b>10.836,44</b>	-	-	-	10.651,66	184,78	-	-
C05	C05TOT		<b>Totale servizi non sanitari</b>	<b>15.021.802,70</b>	<b>4.609.138,48</b>	<b>19.630.941,18</b>	<b>3.277,93</b>	-	<b>3.277,93</b>	<b>24.376.790,58</b>	<b>422.886,61</b>	-	-
C06 (Somma nel LA di C6 + C7 - C8 - C9)	C06010	BA2110	costo del personale dirigente medico	37.003.808,35	-	<b>37.003.808,35</b>	-	-	-	36.372.815,65	630.992,70	-	-
C06 (Somma nel LA di C6 + C7 - C8 - C9)	C06020	BA2150	costo del personale dirigente non medico	2.314.533,80	-	<b>2.314.533,80</b>	-	-	-	2.275.066,13	39.467,67	-	-
C06 (Somma nel LA di C6 + C7 - C8 - C9)	C06030	BA2190	costo del personale comparto sanitario	39.129.213,44	283.257,62	<b>39.412.471,06</b>	-	-	-	38.740.405,60	672.065,46	-	-
C06 (Somma nel LA di C6 + C7 - C8 - C9)	C06040	BA2240	costo del personale dirigente ruolo professionale	636.107,73	-	<b>636.107,73</b>	-	-	-	625.260,76	10.846,97	-	-
C06 (Somma nel LA di C6 + C7 - C8 - C9)	C06050	BA2280	costo del personale comparto ruolo professionale	-	-	-	-	-	-	-	-	-	-

Codice Sottosezione	Codice	Codice Voce CE	Livelli di assistenza	Presidio			Territorio			Assistenza Ospedaliera	Assistenza Distrettuale	Prevenzione Collettiva	Costi di attività di ricerca
				Totale Diretti Presidio	Quota Costi servizi amministrativi centrali	Totale presidio	Territorio	Quota Costi servizi amministrativi e centrali aziendali	Totale Territorio				
C06 (Somma nel LA di C6 + C7 - C8 - C9)	C06060	BA2330	costo del personale dirigente ruolo tecnico	-	159.604,10	159.604,10	-	-	-	156.882,51	2.721,59		
C06 (Somma nel LA di C6 + C7 - C8 - C9)	C06070	BA2370	costo del personale comparto ruolo tecnico	6.165.086,31	1.573.105,86	7.738.192,17	-	-	-	7.606.239,73	131.952,44		
C06 (Somma nel LA di C6 + C7 - C8 - C9)	C06080	BA2420	costo del personale dirigenti ruolo amministrativo	-	1.012.996,92	1.012.996,92	-	-	-	995.723,19	17.273,73		
C06 (Somma nel LA di C6 + C7 - C8 - C9)	C06090	BA2460	costo del personale comparto ruolo amministrativo	563.057,64	2.012.919,43	2.575.977,07	-	-	-	2.532.051,25	43.925,82		
C06 (Somma nel LA di C6 + C7 - C8 - C9)	C06100	BA1420	indennità pers.univ.area sanitaria	178.991,91	-	178.991,91	-	-	-	175.939,72	3.052,19		
C06 (Somma nel LA di C6 + C7 - C8 - C9)	C06110	BA1810	indennità pers.univ.area non sanitaria	-	-	-	-	-	-	-	-		
C06 (Somma nel LA di C6 + C7 - C8 - C9)	C06120	BA2720	accantonamenti contenzioso personale dipendente	-	-	-	-	-	-	74.458,30	1.291,70		
C06 (Somma nel LA di C6 + C7 - C8 - C9)	C06130	BA2860	acc.rinnovi contratt.dirigenza medica	1.207.806,54	-	1.207.806,54	-	-	-	1.187.210,90	20.595,64		
C06 (Somma nel LA di C6 + C7 - C8 - C9)	C06140	BA2870	acc.rinnovi contratt.dirigenza non medica	113.910,00	-	113.910,00	-	-	-	111.967,60	1.942,40		
C06 (Somma nel LA di C6 + C7 - C8 - C9)	C06150	BA2880	acc.rinnovi contratt.comparto	283.345,53	13.662,36	297.007,89	-	-	-	291.943,28	5.064,61		
C06 (Somma nel LA di C6 + C7 - C8 - C9)	C06160	EA0370 + EA0500	sopravv.insussit.passive relative al personale	234.655,67	49.588,45	284.244,12	-	-	-	279.397,16	4.846,96		
C06 (Somma nel LA di C6 + C7 - C8 - C9)	C06170	YA0020	IRAP personale dipendente	5.858.609,62	345.916,39	6.204.526,01	-	-	-	6.098.725,80	105.800,21		
C06 (Somma nel LA di C6 + C7 - C8 - C9)	C06180	BA2881	Acc. per Trattamento di fine rapporto dipendenti	-	-	-	-	-	-	-	-		
C06 (Somma nel LA di C6 + C7 - C8 - C9)	C06190	BA2882	Acc. per Trattamenti di quiescenza e simili	-	-	-	-	-	-	-	-		
C06 (Somma nel LA di C6 + C7 - C8 - C9)	C06200	BA2883	Acc. per Fondi Integrativi pensione	-	-	-	-	-	-	-	-		
C06 (Somma nel LA di C6 + C7 - C8 - C9)	C06TOT		<b>Totale personale</b>	<b>93.689.126,55</b>	<b>5.451.051,12</b>	<b>99.140.177,67</b>	-	-	-	<b>97.524.087,59</b>	<b>1.691.840,08</b>		
C10	C10010	BA2570	ammortamenti immobilizzazioni immateriali	-	-	-	-	-	-	228.753,61	3.968,40		
C10	C10020	BA2600	ammortamenti fabbricati disponibili	-	-	-	-	-	-	-	-		
C10	C10030	BA2610	ammortamenti fabbricati indisponibili	-	-	-	-	-	-	1.030.685,36	17.880,25		
C10	C10040	BA2620	ammortamenti delle altre immobilizzazioni materiali	-	-	-	-	-	-	3.322.777,99	57.643,29		
C10	C10TOT		<b>Totale ammortamenti</b>	-	-	-	-	-	-	<b>4.582.216,97</b>	<b>79.491,93</b>		
C11	C11010	EA0280 - EA0370 - EA0410 - EA0420 - EA0430 - EA0500 - EA0510 - EA0520 - EA0530 + EA0461	altri oneri straordinari	-	-	-	-	-	-	1.793.963,79	31.121,54		
C11	C11TOT		<b>Totale sopravvenienze e insussistenze</b>	-	-	-	-	-	-	<b>1.793.963,79</b>	<b>31.121,54</b>		
C12	C12010	CA0110 + CA0150	interessi passivi e altri oneri	-	-	-	-	-	-	20.400,17	353,90		
C12	C12020	DA0020 + EA0270	svalutazioni e minusvalenze	-	-	-	-	-	-	-	-		
C12	C12TOT		<b>Totale oneri finanziari, svalutazioni, minusvalenze</b>	-	-	-	-	-	-	<b>20.400,17</b>	<b>353,90</b>		
C13	C13010	BA2500	oneri diversi di gestione	-	-	-	-	-	-	1.481.395,85	25.699,14		
C13	C13020	BA2630	svalutazione immobilizzazioni e crediti	-	-	-	-	-	-	491.473,95	8.526,05		
C13	C13030	BA2710	accantonamenti per rischi cause civili ed oneri processuali	-	-	-	-	-	-	2.120.617,80	36.788,31		
C13	C13040	BA2750	altri accantonamenti per rischi	-	-	-	-	-	-	99.510,37	1.726,30		
C13	C13050	BA2751	accantonamenti per interessi di mora	-	-	-	-	-	-	98.294,79	1.705,21		
C13	C13060	BA2890	altri accantonamenti	-	-	-	-	-	-	164.506,55	2.853,85		
C13	C13070	YZ9999 - YA0020 - YA0040	imposte e tasse al netto IRAP personale dipendente e per attività di libera professione	-	-	-	-	-	-	78.252,74	1.357,52		
C13	C13080	BA2884	Acc. Incentivi funzioni tecniche art. 113 D.lgs. 50/2016	-	-	-	-	-	-	-	-		
C13	C13TOT		<b>Totale altri costi</b>	-	-	-	-	-	-	<b>4.534.052,06</b>	<b>78.656,37</b>		
C14	C14TOT	BA2770	<b>Accantonamenti quote inutilizzate contributi vincolati</b>	-	-	-	-	-	-	-	-		
C15	C15TOT		<b>TOTALE COSTI da C1 a C14</b>	<b>156.608.819,67</b>	<b>10.212.942,52</b>	<b>166.821.762,19</b>	<b>8.469,82</b>	-	<b>8.469,82</b>	<b>179.958.202,31</b>	<b>3.121.900,51</b>	<b>129.631,89</b>	

Codice Sottosezione	Codice	Codice Voce CE	Livelli di assistenza	Presidio			Territorio			Assistenza Ospedaliera	Assistenza Distrettuale	Prevenzione Collettiva	Costi di attività di ricerca
				Totale Diretti Presidio	Quota Costi servizi amministrativi centrali	Totale presidio	Territorio	Quota Costi servizi amministrativi e centrali aziendali	Totale Territorio				
C16	C16010	Costo Figurativo	Costi Figurativi per Acquisto Prestazioni da diversa articolazione aziendale	-	-	-	-	-	-	-	-	-	-
C16	C16020	Costo Figurativo	Costi Figurativi per utilizzo servizi sanitari, amministrativi e/o alberghieri da altra articolazione aziendale	-	-	-	-	-	-	-	-	-	-
C16	C16TOT		<b>Totale Costi Figurativi</b>	-	-	-	-	-	-	-	-	-	-
C17	C17TOT		<b>TOTALE COSTI (C15+C16)</b>	<b>156.608.819,67</b>	<b>10.212.942,52</b>	<b>166.821.762,19</b>	<b>8.469,82</b>	<b>-</b>	<b>8.469,82</b>	<b>179.958.202,31</b>	<b>3.121.900,51</b>	<b>129.631,89</b>	<b>-</b>
RES	RES999		RISULTATO DI ESERCIZIO: sottosezioni R18 + R19 - C17 + C18	<b>3.278.008,99</b>	<b>- 642.819,70</b>	<b>2.635.189,29</b>	<b>11.930,18</b>	<b>-</b>	<b>11.930,18</b>	<b>- 122.196,36</b>	<b>128.329,84</b>	<b>96.735,36</b>	<b>-</b>

## Rendiconto finanziario

907 AORN Sant'Anna e San Sebastiano RENDICONTO FINANZIARIO CONSUNTIVO 2022		2022	2021
<b>OPERAZIONI DI GESTIONE REDDITUALE</b>			
(+)	risultato di esercizio	102.869	27.585
<b>- Voci che non hanno effetto sulla liquidità: costi e ricavi non monetari</b>			
(+)	ammortamenti fabbricati	1.048.566	854.676
(+)	ammortamenti altre immobilizzazioni materiali	3.380.421	2.595.988
(+)	ammortamenti immobilizzazioni immateriali	232.722	25.047
<b>Ammortamenti</b>		<b>4.661.709</b>	<b>3.475.711</b>
(-)	Utilizzo finanziamenti per investimenti	- 4.645.168	- 3.459.171
(-)	Utilizzo fondi riserva: investimenti, incentivi al personale, successioni e donaz., plusvalenze da reinvestire	-	-
<b>utilizzo contributi in c/capitale e fondi riserva</b>		<b>- 4.645.168</b>	<b>- 3.459.171</b>
(+)	accantonamenti SUMAI	-	-
(-)	pagamenti SUMAI	-	-
(+)	accantonamenti TFR	-	-
(-)	pagamenti TFR	-	-
<b>- Premio operosità medici SUMAI + TFR</b>			
(+/-)	Rivalutazioni/Svalutazioni di attività finanziarie	-	-
(+)	accantonamenti a fondi svalutazioni	500.000	42.707
(-)	utilizzo fondi svalutazioni*	- 8.403	- 696.746
<b>Fondi svalutazione di attività</b>		<b>491.597</b>	<b>- 654.039</b>
(+)	accantonamenti a fondi per rischi e oneri	10.993.378	8.750.416
(-)	utilizzo fondi per rischi e oneri	- 7.393.049	- 7.900.614
<b>- Fondo per rischi ed oneri futuri</b>		<b>3.600.329</b>	<b>849.802</b>
<b>TOTALE Flusso di CCN della gestione corrente</b>		<b>4.211.335</b>	<b>239.888</b>
(+)(-)	aumento/diminuzione debiti verso regione e provincia autonoma, esclusa la variazione relativa a debiti per acquisto di beni strumentali	283.007	- 3.894.647
(+)(-)	aumento/diminuzione debiti verso comune	- 2.602	2.602
(+)(-)	aumento/diminuzione debiti verso aziende sanitarie pubbliche	168.764	- 136.949
(+)(-)	aumento/diminuzione debiti verso ARPA e altri enti della Regione (So.Re.Sa.)	1.012.128	- 1.232.280
(+)(-)	aumento/diminuzione debiti verso fornitori	- 5.334.450	2.321.710
(+)(-)	aumento/diminuzione debiti tributari	1.275.528	158.570
(+)(-)	aumento/diminuzione debiti verso istituti di previdenza	1.999.806	339.403
(+)(-)	aumento/diminuzione altri debiti	1.650.921	2.082.380
(+)(-)	aumento/diminuzione debiti (escl forn di immob e C/C bancari e istituto tesoriere)	-	-
(+)(-)	aumento/diminuzione ratei e risconti passivi	- 37.351	16.069
(+)(-)	diminuzione/aumento crediti parte corrente v/stato quote indistinte	-	-
(+)(-)	diminuzione/aumento crediti parte corrente v/stato quote vincolate	-	-
(+)(-)	diminuzione/aumento crediti parte corrente v/Regione per gettito addizionali Irpef e Irap	-	-
(+)(-)	diminuzione/aumento crediti parte corrente v/Regione per partecipazioni regioni a statuto speciale	-	-
(+)(-)	diminuzione/aumento crediti parte corrente v/Regione - vincolate per partecipazioni regioni a statuto speciale	-	-
(+)(-)	diminuzione/aumento crediti parte corrente v/Regione - gettito fiscalità regionale	-	-
(+)(-)	diminuzione/aumento crediti parte corrente v/Regione - altri contributi extrafondo	-	-
(+)(-)	diminuzione/aumento crediti parte corrente v/Regione	- 6.475.714	- 16.597.129
(+)(-)	diminuzione/aumento crediti parte corrente v/Comune	-	450
(+)(-)	diminuzione/aumento crediti parte corrente v/Asl-Ao	344.289	- 221.984
(+)(-)	diminuzione/aumento crediti parte corrente v/ARPA e altri enti della Regione (So.Re.Sa.)	2.000	- 8.002
(+)(-)	diminuzione/aumento crediti parte corrente v/Erario	19.609	- 31.067
(+)(-)	diminuzione/aumento crediti parte corrente v/Altri	3.126.784	2.270.164
(+)(-)	diminuzione/aumento di crediti	-	-
(+)(-)	diminuzione/aumento del magazzino	-	-
(+)(-)	diminuzione/aumento di acconti a fornitori per magazzino	-	-
(+)(-)	diminuzione/aumento rimanenze	- 1.943.052	685.197
(+)(-)	diminuzione/aumento ratei e risconti attivi	- 15.727	-
<b>A - Totale operazioni di gestione reddituale</b>		<b>285.275</b>	<b>- 14.037.761</b>
<b>ATTIVITA' DI INVESTIMENTO</b>			
(-)	Acquisto costi di impianto e di ampliamento	-	-
(-)	Acquisto costi di ricerca e sviluppo	-	-
(-)	Acquisto Diritti di brevetto e diritti di utilizzazione delle opere d'ingegno	- 1.072.952	-
(-)	Acquisto immobilizzazioni immateriali in corso	-	-
(-)	Acquisto altre immobilizzazioni immateriali	-	-
<b>(-) Acquisto Immobilizzazioni Immateriali</b>		<b>- 1.072.952</b>	<b>-</b>
(+)	Valore netto contabile costi di impianto e di ampliamento dismessi	-	-
(+)	Valore netto contabile costi di ricerca e sviluppo dismessi	-	-
(+)	Valore netto contabile Diritti di brevetto e diritti di utilizzazione delle opere d'ingegno dismessi	-	-
(+)	Valore netto contabile immobilizzazioni immateriali in corso dismesse	-	-
(+)	Valore netto contabile altre immobilizzazioni immateriali dismesse	-	-
<b>(+) Valore netto contabile Immobilizzazioni Immateriali dismesse</b>		<b>-</b>	<b>-</b>

907 AORN Sant'Anna e San Sebastiano RENDICONTO FINANZIARIO CONSUNTIVO 2022		2022	2021
(-)	Acquisto terreni	- 650.693	-
(-)	Acquisto fabbricati	- 1.519.420	- 386.788
(-)	Acquisto impianti e macchinari	- 48.359	- 1.600.809
(-)	Acquisto attrezzature sanitarie e scientifiche	- 4.172.003	- 3.092.918
(-)	Acquisto mobili e arredi	- 808.823	- 204.802
(-)	Acquisto automezzi	-	-
(-)	Acquisto altri beni materiali	- 412.813	- 477.460
<b>(-)</b>	<b>Acquisto Immobilizzazioni Materiali</b>	<b>- 7.612.111</b>	<b>- 5.762.777</b>
(+)	Valore netto contabile terreni dismessi	-	-
(+)	Valore netto contabile fabbricati dismessi	-	-
(+)	Valore netto contabile impianti e macchinari dismessi	-	-
(+)	Valore netto contabile attrezzature sanitarie e scientifiche dismesse	-	-
(+)	Valore netto contabile mobili e arredi dismessi	-	-
(+)	Valore netto contabile automezzi dismessi	-	-
(+)	Valore netto contabile altri beni materiali dismessi	-	-
<b>(+)</b>	<b>Valore netto contabile Immobilizzazioni Materiali dismesse</b>		<b>-</b>
(-)	Acquisto crediti finanziari	-	-
(-)	Acquisto titoli	-	-
<b>(-)</b>	<b>Acquisto Immobilizzazioni Finanziarie</b>		<b>-</b>
(+)	Valore netto contabile crediti finanziari dismessi	-	-
(+)	Valore netto contabile titoli dismessi	-	-
<b>(+)</b>	<b>Valore netto contabile Immobilizzazioni Finanziarie dismesse</b>		<b>-</b>
<b>(+/-)</b>	<b>Aumento/Diminuzione debiti v/fornitori di immobilizzazioni</b>		<b>-</b>
	<b>B - Totale attività di investimento</b>	<b>- 8.685.062</b>	<b>- 5.762.777</b>
<b>ATTIVITA' DI FINANZIAMENTO</b>			
(+)/(-)	diminuzione/aumento crediti vs Stato (finanziamenti per investimenti)	-	529.049
(+)/(-)	diminuzione/aumento crediti vs Regione (finanziamenti per investimenti)	- 36.952.784	-
(+)/(-)	diminuzione/aumento crediti vs Regione (aumento fondo di dotazione)	-	-
(+)/(-)	diminuzione/aumento crediti vs Regione (ripiano perdite)	-	-
(+)/(-)	diminuzione/aumento crediti vs Regione (copertura debiti al 31.12.2005)	-	-
<b>(+)</b>	<b>aumento fondo di dotazione</b>	<b>- 36.952.784</b>	<b>529.049</b>
(+)	aumento contributi in c/capitale da regione e da altri	36.952.784	-
(+)/(-)	altri aumenti/diminuzioni al patrimonio netto*	6.005.331	4.100.469
<b>(+)/(-)</b>	<b>aumenti/diminuzioni nette contabili al patrimonio netto</b>	<b>42.958.114</b>	<b>4.100.469</b>
(+)/(-)	aumento/diminuzione debiti C/C bancari e istituto tesoriere*	-	-
(+)	assunzione nuovi mutui*	-	-
(-)	mutui quota capitale rimborsata	-	-
	<b>C - Totale attività di finanziamento</b>	<b>6.005.331</b>	<b>4.629.519</b>
<b>FLUSSO DI CASSA COMPLESSIVO (A+B+C)</b>			
		<b>- 2.394.457</b>	<b>- 15.171.019</b>
<b>Delta liquidità tra inizio e fine esercizio (al netto dei conti bancari passivi)</b>			
		<b>- 2.394.457</b>	<b>- 15.171.019</b>
<b>Squadratura tra il valore delle disponibilità liquide nello SP e il valore del flusso di cassa complessivo</b>			
		<b>-</b>	<b>-</b>

### Prospetto estratto dal portale SIOPE pagamenti e incassi effettuati tramite la Tesoreria

Ente Codice 007247441000000

Ente Descrizione AZIENDA OSPEDALIERA SANT ANNA E SAN SEBASTIANO - CASERTA

Categoria Strutture sanitarie

Sotto Categoria AZIENDE OSPEDALIERE

Periodo ANNUALE 2022 - 2021

Prospetto CONFRONTI - PAGAMENTI

Tipo Report Semplice

Data ultimo aggiornamento 24-ago-2023

Data stampa 25-ago-2023

Importi in EURO

007247441000000 - AZIENDA OSPEDALIERA SANT ANNA E SAN SEBASTIANO -

2022

2021

**PERSONALE****108.538,38****56.149,12**

1203	Altre ritenute al personale per conto di terzi	71.971,25	18.824,79
1204	Ritenute previdenziali e assistenziali al personale a tempo indeterminato	36.567,13	36.982,93
1305	Contributi previdenza complementare per il personale a tempo indeterminato		341,40

**ACQUISTO DI BENI****2.800.949,69****8.294.786,55**

2101	Prodotti farmaceutici	53.187,15	506.272,18
2103	Prodotti dietetici	106,56	4.845,88
2104	Materiali per la profilassi (vaccini)		56,32
2112	Dispositivi medici	2.028.427,27	5.914.929,21
2113	Prodotti chimici	371.665,58	1.023.947,04
2198	Altri acquisti di beni sanitari	32.824,80	331.763,58
2199	Acquisto di beni sanitari derivante da sopravvenienze	1.726,66	21.569,36
2201	Prodotti alimentari	284.381,19	405.517,47
2202	Materiali di guardaroba, di pulizia e di convivenza in genere		3.707,00
2203	Combustibili, carburanti e lubrificanti	12.376,56	4.880,00
2204	Supporti informatici e cancelleria	11.061,72	23.877,60
2298	Altri beni non sanitari	5.192,20	53.420,91

**ACQUISTI DI SERVIZI****4.156.205,24****8.635.697,38**

3106	Acquisti di servizi sanitari per farmaceutica da privati		5.480,00
3107	Acquisti di servizi sanitari per assistenza specialistica ambulatoriale da strutture sanitarie pubbliche della Regione/Provincia autonoma di appartenenza		1.243,54
3130	Acquisti di prestazioni trasporto in emergenza e urgenza da privati		34.000,00
3131	Acquisti di prestazioni socio sanitarie a rilevanza sanitaria da strutture sanitarie pubbliche della Regione/Provincia autonoma di appartenenza	5.480,86	4.766,18
3132	Acquisti di prestazioni socio sanitarie a rilevanza sanitaria da altre Amministrazioni pubbliche		144.869,35
3134	Consulenze, collaborazioni, interinale e altre prestazioni di lavoro sanitarie e sociosanitarie da strutture sanitarie pubbliche della Regione/Provincia autonoma di appartenenza	116.794,83	27.358,09
3135	Consulenze, collaborazioni, interinale e altre prestazioni di lavoro sanitarie e sociosanitarie da altre Amministrazioni pubbliche		7.760,00
3136	Consulenze, collaborazioni, interinale e altre prestazioni di lavoro sanitarie e sociosanitarie da privati	536.158,21	1.122.501,06
3198	Altri acquisti di servizi e prestazioni sanitarie da altri soggetti		296.940,28
3201	Consulenze, collaborazioni, interinale e altre prestazioni di lavoro non sanitarie da strutture sanitarie pubbliche della Regione/Provincia autonoma di appartenenza		6.018,54
3203	Consulenze, collaborazioni, interinale e altre prestazioni di lavoro non sanitarie da privati	279.807,15	162.776,40
3204	Servizi ausiliari e spese di pulizia	410.714,27	1.811.215,72
3205	Buoni pasto e mensa per il personale dipendente	97.480,44	434.310,84
3206	Mensa per degenti	98.515,12	
3208	Utenze e canoni per telefonia e reti di trasmissione		88.764,93
3209	Utenze e canoni per energia elettrica	517.780,86	744.120,52
3210	Utenze e canoni per altri servizi	371.221,07	765.801,89
3211	Assicurazioni	322,14	23.590,50
3212	Assistenza informatica e manutenzione software	394.695,60	889.484,32
3213	Corsi di formazione esternalizzata	5.000,00	

3214	Manutenzione ordinaria e riparazioni di immobili e loro pertinenze	2.850,00	44.104,61
3216	Manutenzione ordinaria e riparazioni di attrezzature tecnico-scientifico sanitarie		659.868,31
3217	Manutenzione ordinaria e riparazioni di automezzi	6.621,13	
3219	Spese legali	235.936,39	166.210,80
3220	Smaltimento rifiuti		331.761,21
3221	Manutenzione e riparazione agli impianti e macchinari	977.707,28	718.817,36
3299	Altre spese per servizi non sanitari	99.119,89	143.932,93

<b>CONTRIBUTI E TRASFERIMENTI</b>		<b>38.529,48</b>	<b>154.117,92</b>
4104	Contributi e trasferimenti a comuni	38.529,48	154.117,92

<b>ALTRE SPESE CORRENTI</b>		<b>854.313,65</b>	<b>2.019.787,67</b>
-----------------------------	--	-------------------	---------------------

5101	Concorsi, recuperi e rimborsi ad Amministrazioni Pubbliche	34.146,09	34.924,19
5103	Altri concorsi, recuperi e rimborsi a soggetti privati	2.000,00	24.700,00
5201	Noleggi	3.124,99	9.303,33
5202	Locazioni		8.682,50
5205	Licenze software	1.014,75	
5306	Interessi passivi v/fornitori		9.224,85
5308	Altri oneri finanziari	0,79	2,54
5402	IRES		16.929,00
5404	IVA	34.898,92	70.815,55
5499	Altri tributi	519.865,91	371.683,54
5501	Costituzione di fondi per il servizio economato in contanti	40.680,63	28.497,23
5503	Indennita', rimborso spese ed oneri sociali per gli organi direttivi e Collegio sindacale	5.878,40	17.672,61
5504	Commissioni e Comitati		36.684,59
5510	Ritenute previdenziali ed assistenziali a carico degli organi istituzionali	4.180,34	7.581,34
5597	Risarcimenti danni autoassicurati	200.000,00	850.017,05
5598	Altri oneri della gestione corrente	8.522,83	112.611,50
5599	Altre spese correnti derivanti da sopravvenienze		420.457,85

<b>INVESTIMENTI FISSI</b>		<b>0,00</b>	<b>20.936,00</b>
---------------------------	--	-------------	------------------

6103	Impianti e macchinari		18.250,00
6105	Mobili e arredi		2.686,00

<b>PAGAMENTI DA REGOLARIZZARE</b>		<b>0,00</b>	<b>0,00</b>
-----------------------------------	--	-------------	-------------

9997	Pagamenti da regolarizzare per pignoramenti (pagamenti codificati dal cassiere)	0,00	0,00
9999	ALTRI PAGAMENTI DA REGOLARIZZARE (pagamenti codificati dal cassiere)	0,00	0,00

<b>TOTALE PAGAMENTI</b>		<b>7.958.536,44</b>	<b>19.181.474,64</b>
-------------------------	--	---------------------	----------------------



**Ente Codice** 007247441000000  
**Ente Descrizione** AZIENDA OSPEDALIERA SANT ANNA E SAN SEBASTIANO - CASERTA  
**Categoria** Strutture sanitarie  
**Sotto Categoria** AZIENDE OSPEDALIERE  
**Periodo** ANNUALE 2022 - 2021  
**Prospetto** CONFRONTI - INCASSI  
**Tipo Report** Semplice  
**Data ultimo aggiornamento** 24-ago-2023  
**Data stampa** 25-ago-2023  
**Importi in EURO**

007247441000000 - AZIENDA OSPEDALIERA SANT ANNA E SAN SEBASTIANO -		2022	2021
<b>ENTRATE DERIVANTI DALLA PRESTAZIONE DI SERVIZI</b>		<b>4.731.599,18</b>	<b>2.604.756,94</b>
1100	Compartecipazione alla spesa per prestazioni sanitarie (ticket)	1.124.622,64	700.531,36
1400	Entrate per prestazioni sanitarie e sociosanitarie a rilevanza sanitaria ad altre Amministrazioni pubbliche	119.936,96	
1500	Entrate per prestazioni sanitarie erogate a soggetti privati	508.679,79	279.449,19
1600	Entrate per prestazioni sanitarie erogate in regime di intramoenia	1.011.114,47	1.343.073,00
1650	ENTRATE DERIVANTI DALLA VENDITA DI BENI DI CONSUMO		4.055,85
1700	Entrate per prestazioni non sanitarie	358.214,03	157.278,97
1800	Entrate per prestazioni di servizi derivanti da sopravvenienze attive	1.609.031,29	120.368,57
<b>CONTRIBUTI E TRASFERIMENTI CORRENTI</b>		<b>603,00</b>	<b>29.200,00</b>
2201	Contributi e trasferimenti correnti da Imprese		29.200,00
2202	Donazioni da imprese	400,00	
2204	Donazioni da famiglie	203,00	
<b>ALTRE ENTRATE CORRENTI</b>		<b>865.511,13</b>	<b>833.917,90</b>
3101	Rimborsi assicurativi	361.792,93	252.736,84
3104	Restituzione fondi economici	32.796,43	
3105	Riscossioni IVA	60.729,75	89.014,32
3106	Altri concorsi, recuperi e rimborsi	395.095,15	479.405,76
3201	Fitti attivi	8.400,00	12.760,98
3202	Interessi attivi	6.696,87	
<b>CONTRIBUTI E TRASFERIMENTI IN C/CAPITALE</b>		<b>0,00</b>	<b>529.049,21</b>
5103	Contributi e trasferimenti da Regione e Prov. Autonoma per finanziamenti di investimenti e fondo di dotazione		529.049,21
<b>INCASSI DA REGOLARIZZARE</b>		<b>0,00</b>	<b>0,00</b>
9999	Altri incassi da regolarizzare (riscossioni codificate dal cassiere)	0,00	0,00
<b>TOTALE INCASSI</b>		<b>5.597.713,31</b>	<b>3.996.924,05</b>

**Prospetto SIOPE pagamenti effettuati tramite SO.RE.SA. S.p.A. in qualità di Centrale Unica di Pagamento delle Aziende del SSN della Campania**

Codice gestionale	DESCRIZIONE VOCE	2022	2021
	<b>PERSONALE</b>	<b>91.848.945,26</b>	<b>84.517.462,54</b>
	<b>Competenze a favore del personale</b>	<b>47.686.612,84</b>	<b>42.096.589,00</b>
1103	Competenze a favore del personale a tempo indeterminato, al netto degli arretrati attribuiti	41.861.817,68	38.535.697,02
1104	Arretrati di anni precedenti al personale a tempo indeterminato	3.192.127,16	1.409.222,02
1105	Competenze a favore del personale a tempo determinato, al netto degli arretrati attribuiti	2.538.989,74	2.090.329,48
1106	Arretrati di anni precedenti al personale a tempo determinato	93.678,26	61.340,48
	<b>Ritenute a carico del personale</b>	<b>24.478.422,90</b>	<b>23.961.772,48</b>
1203	Altre ritenute al personale per conto di terzi	1.756.126,25	1.713.632,04
1204	Ritenute previdenziali e assistenziali al personale a tempo indeterminato	5.636.322,27	6.785.444,65
1205	Ritenute erariali a carico del personale a tempo indeterminato	16.223.313,54	14.769.276,94
1206	Ritenute previdenziali e assistenziali al personale a tempo determinato	259.774,15	259.503,02
1207	Ritenute erariali a carico del personale a tempo determinato	602.886,69	433.915,83
	<b>Contributi a carico dell'ente</b>	<b>19.664.707,64</b>	<b>18.272.959,03</b>
1303	Contributi aggiuntivi	-	-
1304	Contributi obbligatori per il personale a tempo indeterminato	18.697.725,12	17.450.219,79
1305	Contributi previdenza complementare per il personale a tempo indeterminato	-	5.036,67
1306	Contributi obbligatori per il personale a tempo determinato	966.982,52	817.702,57
1307	Contributi previdenza complementare per il personale a tempo determinato	-	-
	<b>Interventi assistenziali</b>	<b>-</b>	<b>-</b>
1401	Borse di studio e sussidi per il personale	-	-
1402	Centri attività sociali, sportive e culturali	-	-
1403	Indennizzi	-	-
	<b>Altre spese di personale</b>	<b>19.201,88</b>	<b>186.142,03</b>
1501	Trattamento di missione e rimborsi spese viaggi	-	-
1502	TFR a carico direttamente dell'azienda	-	-
1503	Rimborsi spese per personale comandato	19.201,88	186.142,03
1599	Altri oneri per il personale	-	-
	<b>ACQUISTO DI BENI</b>	<b>23.976.265,04</b>	<b>16.888.558,65</b>
	<b>Acquisto di beni sanitari</b>	<b>22.296.710,89</b>	<b>15.940.290,87</b>
2101	Prodotti farmaceutici	831.615,87	579.849,20
2102	Emoderivati	11.552,00	23.900,00
2103	Prodotti dietetici	29.159,00	16.031,12
2104	Materiali per la profilassi (vaccini)	2.092,94	43,20
2110	Materiali e prodotti per uso veterinario	-	-
2111	Acquisti di beni sanitari da altre strutture sanitarie	-	-
2112	Dispositivi medici	17.722.190,22	12.079.374,89
2113	Prodotti chimici	3.151.716,10	1.765.183,63
2198	Altri acquisti di beni sanitari	545.835,25	1.266.960,08
2199	Acquisto di beni sanitari derivante da sopravvenienze	2.549,51	208.948,75
	<b>Acquisto di beni non sanitari</b>	<b>1.679.554,15</b>	<b>948.267,78</b>
2201	Prodotti alimentari	1.418.570,34	797.472,21
2202	Materiali di guardaroba, di pulizia e di convivenza in genere	54.991,01	4.477,60
2203	Combustibili, carburanti e lubrificanti	-	2.450,54
2204	Supporti informatici e cancelleria	83.467,53	106.765,23
2205	Pubblicazioni, giornali e riviste	2.846,00	-
2206	Acquisto di materiali per la manutenzione	14.106,00	-
2207	Acquisto di beni non sanitari da altre strutture sanitarie	-	-
2298	Altri beni non sanitari	105.573,27	35.072,20
2299	Acquisto di beni non sanitari derivante da sopravvenienze	-	2.030,00
	<b>ACQUISTI DI SERVIZI</b>	<b>18.771.781,53</b>	<b>18.627.687,81</b>
	<b>Acquisti di servizi sanitari</b>	<b>2.212.741,38</b>	<b>4.759.533,90</b>

<b>3101</b>	Acquisti di servizi sanitari per medicina di base dalle strutture sanitarie pubbliche della Regione/Provincia autonoma di appartenenza	-	-
<b>3102</b>	Acquisti di servizi sanitari per medicina di base da altre Amministrazioni pubbliche	-	-
<b>3103</b>	Acquisti di servizi sanitari per medicina di base da soggetti convenzionali	-	-
<b>3104</b>	Acquisti di servizi sanitari per farmaceutica da strutture sanitarie pubbliche della Regione/Provincia autonoma di appartenenza	-	-
<b>3105</b>	Acquisti di servizi sanitari per farmaceutica da altre Amministrazioni pubbliche	-	-
<b>3106</b>	Acquisti di servizi sanitari per farmaceutica da privati	-	5.610,00
<b>3107</b>	Acquisti di servizi sanitari per assistenza specialistica ambulatoriale da strutture sanitarie pubbliche della Regione/Provincia autonoma di appartenenza	-	63.333,96
<b>3108</b>	Acquisti di servizi sanitari per assistenza specialistica ambulatoriale da altre Amministrazioni pubbliche	-	-
<b>3109</b>	Acquisti di servizi sanitari per assistenza specialistica ambulatoriale da privati	-	2.996,80
<b>3110</b>	Acquisti di servizi sanitari per assistenza riabilitativa da strutture sanitarie pubbliche della Regione/Provincia autonoma di appartenenza	-	-
<b>3111</b>	Acquisti di servizi sanitari per assistenza riabilitativa da altre Amministrazioni pubbliche	-	-
<b>3112</b>	Acquisti di servizi sanitari per assistenza riabilitativa da privati	-	-
<b>3113</b>	Acquisti di servizi sanitari per assistenza integrativa e protesica da strutture sanitarie pubbliche della Regione/Provincia autonoma di appartenenza	-	-
<b>3114</b>	Acquisti di servizi sanitari per assistenza integrativa e protesica da altre Amministrazioni pubbliche	-	-
<b>3115</b>	Acquisti di servizi sanitari per assistenza integrativa e protesica da privati	-	-
<b>3116</b>	Acquisti di servizi sanitari per assistenza ospedaliera da strutture sanitarie pubbliche della Regione/Provincia autonoma di appartenenza	-	-
<b>3117</b>	Acquisti di servizi sanitari per assistenza ospedaliera da altre Amministrazioni pubbliche	-	-
<b>3118</b>	Acquisti di servizi sanitari per assistenza ospedaliera da privati	-	-
<b>3119</b>	Acquisti di prestazioni di psichiatria residenziale e semiresidenziale da strutture sanitarie pubbliche della Regione/Provincia autonoma di appartenenza	-	-
<b>3120</b>	Acquisti di prestazioni di psichiatria residenziale e semiresidenziale da altre Amministrazioni pubbliche	-	-
<b>3121</b>	Acquisti di prestazioni di psichiatria residenziale e semiresidenziale da privati	-	-
<b>3122</b>	Acquisti di prestazioni di distribuzione farmaci file F da strutture sanitarie pubbliche della Regione/Provincia autonoma di appartenenza	-	-
<b>3123</b>	Acquisti di prestazioni di distribuzione farmaci file F da altre Amministrazioni pubbliche	-	-
<b>3124</b>	Acquisti di prestazioni di distribuzione farmaci file F da privati	-	-
<b>3125</b>	Acquisti di prestazioni termali in convenzione da strutture sanitarie pubbliche della Regione/Provincia autonoma di appartenenza	-	-
<b>3126</b>	Acquisti di prestazioni termali in convenzione da altre Amministrazioni pubbliche	-	-
<b>3127</b>	Acquisti di prestazioni termali in convenzione da privati	-	-
<b>3128</b>	Acquisti di prestazioni trasporto in emergenza e urgenza da strutture sanitarie pubbliche della Regione/Provincia autonoma di appartenenza	-	-
<b>3129</b>	Acquisti di prestazioni trasporto in emergenza e urgenza da altre Amministrazioni pubbliche	-	-
<b>3130</b>	Acquisti di prestazioni trasporto in emergenza e urgenza da privati	68.000,00	151.726,16
<b>3131</b>	Acquisti di prestazioni socio sanitarie a rilevanza sanitaria da strutture sanitarie pubbliche della Regione/Provincia autonoma di appartenenza	22.666,00	42.332,35
<b>3132</b>	Acquisti di prestazioni socio sanitarie a rilevanza sanitaria da altre Amministrazioni pubbliche	101.099,40	306.389,65
<b>3133</b>	Acquisti di prestazioni socio sanitarie a rilevanza sanitaria da privati	-	-
<b>3134</b>	Consulenze, collaborazioni, interinale e altre prestazioni di lavoro sanitarie e sociosanitarie da strutture sanitarie pubbliche della Regione/Provincia autonoma di appartenenza	242.314,86	735.538,62
<b>3135</b>	Consulenze, collaborazioni, interinale e altre prestazioni di lavoro sanitarie e sociosanitarie da altre Amministrazioni pubbliche	24.560,00	46.023,30
<b>3136</b>	Consulenze, collaborazioni, interinale e altre prestazioni di lavoro sanitarie e sociosanitarie da privati	679.743,49	2.882.265,30

3137	Altri acquisti di servizi e prestazioni sanitarie da strutture sanitarie pubbliche della Regione/Provincia autonoma di appartenenza	-	-
3138	Altri acquisti di servizi e prestazioni sanitarie da altre Amministrazioni pubbliche	-	-
3150	Ritenute erariali sui compensi ai medici di base in convenzione	-	-
3151	Contributi previdenziali e assistenziali sui compensi ai medici di base in convenzione	-	-
3152	Ritenute erariali sui compensi alle farmacie convenzionate	-	-
3153	Ritenute erariali sui compensi ai medici specialisti ambulatoriali	-	-
3154	Contributi previdenziali e assistenziali sui compensi ai medici specialisti ambulatoriali	-	-
3198	Altri acquisti di servizi e prestazioni sanitarie da altri soggetti	1.074.357,63	523.317,76
3199	Acquisto di servizi sanitari derivanti da sopravvenienze	-	-
	<b>Acquisti di servizi non sanitari</b>	<b>16.559.040,15</b>	<b>13.868.153,91</b>
3201	Consulenze, collaborazioni, interinale e altre prestazioni di lavoro non sanitarie da strutture sanitarie pubbliche della Regione/Provincia autonoma di appartenenza	17.423,00	5.522,00
3202	Consulenze, collaborazioni, interinale e altre prestazioni di lavoro non sanitarie da altre Amministrazioni pubbliche	-	-
3203	Consulenze, collaborazioni, interinale e altre prestazioni di lavoro non sanitarie da privati	191.837,19	747.672,72
3204	Servizi ausiliari e spese di pulizia	4.161.057,22	2.565.178,91
3205	Buoni pasto e mensa per il personale dipendente	1.064.365,02	783.073,00
3206	Mensa per degenti	4.228,95	216.904,71
3207	Riscaldamento	-	-
3208	Utenze e canoni per telefonia e reti di trasmissione	60.743,46	86.008,73
3209	Utenze e canoni per energia elettrica	948.608,29	631.723,56
3210	Utenze e canoni per altri servizi	874.399,68	-
3211	Assicurazioni	55.862,61	3.054.108,92
3212	Assistenza informatica e manutenzione software	2.176.932,46	934.706,86
3213	Corsi di formazione esternalizzata	47.602,89	17.169,22
3214	Manutenzione ordinaria e riparazioni di immobili e loro pertinenze	296.746,50	321.485,90
3216	Manutenzione ordinaria e riparazioni di attrezzature tecnico-scientifico sanitarie	930.750,55	925.646,72
3217	Manutenzione ordinaria e riparazioni di automezzi	10.827,39	9.363,75
3218	Altre spese di manutenzione ordinaria e riparazioni	43.962,77	26.634,00
3219	Spese legali	541.685,54	1.044.670,95
3220	Smaltimento rifiuti	771.404,50	396.942,97
3221	Manutenzione e riparazione agli impianti e macchinari	3.364.713,45	1.769.834,99
3222	Manutenzione e riparazione ai mobili e arredi	-	7.199,00
3298	Acquisto di servizi non sanitari derivanti da sopravvenienze	5.279,36	2.572,00
3299	Altre spese per servizi non sanitari	990.609,32	321.735,00
	<b>CONTRIBUTI E TRASFERIMENTI</b>	<b>-</b>	<b>-</b>
	<b>Contributi e trasferimenti a Amministrazioni pubbliche</b>	<b>-</b>	<b>-</b>
4101	Contributi e trasferimenti a Regione/Provincia autonoma	-	-
4102	Contributi e trasferimenti a province	-	-
4103	Contributi e trasferimenti a città metropolitane	-	-
4104	Contributi e trasferimenti a comuni	-	-
4105	Contributi e trasferimenti a unioni di comuni	-	-
4106	Contributi e trasferimenti a comunità montane	-	-
4107	Contributi e trasferimenti ad aziende sanitarie	-	-
4108	Contributi e trasferimenti ad aziende ospedaliere	-	-
4109	Contributi e trasferimenti a policlinici univeristari	-	-
4110	Contributi e trasferimenti ad IRCCS pubblici - Fondazioni IRCCS	-	-
4111	Contributi e trasferimenti a Istituti Zooprofilattici sperimentali	-	-
4112	Contributi e trasferimenti a Enti di previdenza	-	-
4113	Contributi e trasferimenti a Enti di ricerca	-	-
4114	Contributi e trasferimenti a Camere di commercio	-	-
4115	Contributi e trasferimenti a Autorità portuali	-	-
4117	Contributi e trasferimenti a Università	-	-
4118	Contributi e trasferimenti a Enti Parco Nazionali	-	-
4119	Contributi e trasferimenti a ARPA	-	-
4120	Contributi e trasferimenti a enti regionali	-	-
4198	Contributi e trasferimenti a altre Amministrazioni Pubbliche	-	-
4199	Contributi e trasferimenti a Amministrazioni Pubbliche derivanti da sopravvenienze	-	-
	<b>Contributi e trasferimenti a soggetti privati</b>	<b>-</b>	<b>-</b>
4201	Contributi e trasferimenti a altre imprese	-	-
4202	Contributi e trasferimenti a famiglie	-	-
4203	Contributi e trasferimenti a istituzioni sociali private	-	-

4204	Contributi a società partecipate e/o soggetti privati dipendenti dalla Regione	-	-
4205	Contributi a società partecipate e/o soggetti privati dipendenti dell'azienda	-	-
4299	Contributi e trasferimenti a soggetti privati derivanti da sopravvenienze	-	-
<b>ALTRE SPESE CORRENTI</b>		<b>20.070.795,42</b>	<b>17.752.267,83</b>
	<b>Rimborsi</b>	<b>65.147,84</b>	<b>136.350,84</b>
5101	Concorsi, recuperi e rimborsi a Amministrazioni Pubbliche	51.992,05	77.536,98
5102	Pagamenti IVA ai fornitori per IVA detraibile	-	-
5103	Altri concorsi, recuperi e rimborsi a soggetti privati	13.155,79	58.813,86
	<b>Godimenti di beni di terzi</b>	<b>25.524,68</b>	<b>66.471,38</b>
5201	Noleggi	17.764,68	56.971,38
5202	Locazioni	4.200,00	9.500,00
5203	Leasing operativo	-	-
5204	Leasing finanziario	-	-
5205	Licenze software	3.560,00	-
5206	Altre forme di godimento di beni di terzi	-	-
	<b>Interessi passivi e oneri finanziari diversi</b>	<b>1.124.146,00</b>	<b>368.683,77</b>
5301	Interessi passivi a Amministrazioni pubbliche	-	-
5302	Interessi passivi a Cassa depositi e prestiti - gestione Tesoro	-	-
5303	Interessi passivi a Cassa depositi e prestiti - gestione CDP spa	-	-
5304	Interessi passivi per anticipazioni di cassa	-	-
5305	Interessi su mutui	-	-
5306	Interessi passivi v/fornitori	203.152,95	23.540,75
5307	Oneri derivanti da operazioni di cartolarizzazione	-	-
5308	Altri oneri finanziari	920.993,05	345.143,02
	<b>Imposte e tasse</b>	<b>15.564.785,25</b>	<b>14.650.119,99</b>
5401	- IRAP	6.249.971,38	5.581.752,94
5402	IRES	47.040,00	-
5404	I.V.A.	9.267.773,87	9.068.130,62
5499	Altri tributi	-	236,43
	<b>Altre spese correnti</b>	<b>3.291.191,65</b>	<b>2.530.641,85</b>
5501	Costituzione di fondi per il servizio economato in contanti	18.635,26	-
5502	Acquisti di beni e servizi con i fondi economici	-	-
5503	Indennità e rimborso spese ed Oneri sociali per gli organi direttivi e Collegio sindacale	264.614,50	323.592,20
5504	Commissioni e Comitati	31.780,47	73.753,63
5505	Borse di studio	-	-
5506	Ritenute erariali su indennità a organi istituzionali e altri compensi	376.239,19	502.811,27
5507	Contributi previdenziali e assistenziali su indennità a organi istituzionali e altri compensi	83.266,01	64.660,98
5508	Premi di operosità medici SUMAI	-	-
5509	Altre ritenute per conto di terzi su indennità a organi istituzionali e altri compensi	-	810,69
5510	Ritenute previdenziali ed assistenziali a carico degli organi istituzionali	61.457,44	31.597,86
5597	Risarcimenti danni autoassicurati	1.729.102,94	1.225.744,48
5598	Altri oneri della gestione corrente	682.506,91	293.422,44
5599	Altre spese correnti derivanti da sopravvenienze	43.588,93	14.248,30
<b>INVESTIMENTI FISSI</b>		<b>2.110.783,70</b>	<b>985.812,98</b>
	<b>Immobilizzazioni materiali</b>	<b>2.110.783,70</b>	<b>985.812,98</b>
6101	Terreni e giacimenti	-	-
6102	Fabbricati	-	-
6103	Impianti e macchinari	-	-
6104	Attrezzature sanitarie e scientifiche	1.771.704,32	954.369,60
6105	Mobili e arredi	339.079,38	31.443,38
6106	Automezzi	-	-
6199	Altri beni materiali	-	-
6200	<b>Immobilizzazioni immateriali</b>	-	-
	<b>Immobilizzazioni finanziarie</b>	-	-
6301	Conferimenti di capitali	-	-
6302	Partecipazioni azionarie	-	-

6303	Titoli di Stato	-	-
6399	Altri titoli	-	-
<b>OPERAZIONI FINANZIARIE</b>		-	-
7100	Versamenti a conti bancari di deposito	-	-
7200	Versamenti ai conti di tesoreria unica relativi alle gestioni stralcio e alla spesa in conto capitale	-	-
7300	Depositi per spese contrattuali	-	-
7400	Depositi cauzionali	-	-
7420	Acconti a terzi (fornitori, farmacie, ecc.)	-	-
7430	Restituzione acconti e anticipazioni erogate dalla Regione/Provincia autonoma	-	-
7450	Mandati provvisori per le spese di personale	-	-
7460	Emissione ordini di accreditamento ai funzionari delegati	-	-
7500	Altre operazioni finanziarie	-	-
7910	Ritenute erariali	-	-
7911	Ritenute previdenziali e assistenziali al personale	-	-
7912	Altre ritenute al personale per conto di terzi	-	-
<b>SPESE PER RIMBORSO DI PRESTITI</b>		-	-
8100	Rimborso anticipazioni di cassa	-	-
	Rimborso mutui a Cassa depositi e prestiti	-	-
8201	Rimborso mutui a Cassa depositi e prestiti - gestione Tesoro	-	-
8202	Rimborso mutui a Cassa depositi e prestiti - gestione CDP spa	-	-
8300	Rimborso mutui e prestiti ad altri soggetti	-	-
9997	PAGAMENTI DA REGOLARIZZARE PER PIGNORAMENTI (pagamenti codificati dal cassiere)	-	-
9998	PAGAMENTI DA REGOLARIZZARE DERIVANTI DAL RIMBORSO DELLE ANTICIPAZIONI DI CASSA (pagamenti codificati dal cassiere)	-	-
9999	ALTRI PAGAMENTI DA REGOLARIZZARE (pagamenti codificati dal cassiere)	-	-
		<b>156.778.570,95</b>	<b>138.771.789,81</b>



REGIONE CAMPANIA  
AZIENDA OSPEDALIERA DI RILIEVO NAZIONALE E DI ALTA SPECIALIZZAZIONE  
"SANT'ANNA E SAN SEBASTIANO"  
CASERTA

*Allegato 9 Delibera n. del*



## **Bilancio di Esercizio 2022**

*Allegato 9*

## **Relazione sulla Gestione del Direttore Generale**

## SOMMARIO

*Sezione 1: Criteri Generali di Predisposizione della Relazione*

*Sezione 2: Generalità sulla struttura e sull'organizzazione dell'Azienda*

*Sezione 3: Attività Svolte nel periodo e Analisi della gestione*

3.1 Il ritorno alla gestione ordinaria dopo l'evento pandemico da Covid-19

3.2 Analisi delle attività e Obiettivi raggiunti in ambito sanitario

*3.2.1 Obiettivi specifici di natura preliminare: Erogazione dei LEA*

*3.2.2 Obiettivi specifici di natura preliminare: Tempi di Attesa e Monitoraggio ALPI*

*3.2.3 Indicatori tematici: Continuità, completezza e Qualità dei Flussi Informativi*

*3.2.4 Dati di Attività e indicatori gestionali dei Singoli Dipartimenti*

3.3 La Formazione

3.4 Obiettivi relativi alla struttura (edilizia sanitaria)

3.5 La programmazione degli acquisti ed economie di spesa

3.6 Azioni di Implementazione dei Corretti Procedimenti Contabili e Gestionali: PAC-COAN-SIAC-FSE

*Sezione 4: La Gestione economico- patrimoniale e finanziaria dell'Azienda*

4.1 La situazione Economica e Patrimoniale

*4.1.1 La situazione economica: confronto con anno precedente e con Bilancio di Previsione*

*4.1.2 La situazione patrimoniale*

4.2 Grado di Raggiungimento degli Obiettivi Economico Finanziari

4.3 Relazione sui costi per i LEA e Dati Ex art 26 co 4 D.Lgs 118/2011 - Modelli LA e CP

4.4 Dati ex art 41 D.L. 66/2014

4.5 Analisi del Risultato di esercizio

4.6 La programmazione Aziendale e gli indirizzi per il 2023



## Sezione 1

### **Criteri Generali di Predisposizione della Relazione**

La Relazione di Gestione al Bilancio di Esercizio 2022 viene redatta nel rispetto delle vigenti disposizioni del codice civile in materia di bilancio e delle specifiche direttive dettate dal Decreto Legislativo 118 del 13/06/2011 che detta principi contabili generali ed applicati per il settore sanitario in vigore dall'esercizio 2012. Essa rappresenta un documento di analisi che comprende informazioni sui servizi offerti, sull'attività svolta e sulla gestione economica e finanziaria e sui fatti intervenuti dalla chiusura dell'esercizio all'azione del bilancio. Scopo è quello di analizzare la situazione dell'Azienda sotto l'aspetto economico, patrimoniale e finanziario nonché l'andamento della gestione con riferimento specifico all'attività sanitaria, alla politica del personale, alla formazione, all'informatizzazione, alla privacy, all'organizzazione fornendo anche informazioni non disponibili nei documenti contabili. Presenta un'analisi fedele, equilibrata ed esauriente della situazione dell'Azienda, dell'andamento e del risultato economico.

In dettaglio, come previsto dal D Lgs 118/2011 una sezione è dedicata ai criteri di redazione, una seconda sezione fa riferimento alla generalità sulla struttura e sull'organizzazione dei servizi con particolare riferimento all'assistenza ospedaliera. Una Terza sezione illustra l'attività svolta nel periodo che è rendicontata attraverso informazioni provenienti dal sistema di reporting gestionale e di controllo di gestione interna. L'approccio è quali – quantitativo, con descrizioni e tabelle che evidenziano gli obiettivi dell'anno in corso ed il confronto con i dati consuntivi dell'anno corrente. La Quarta sezione rappresenta la gestione economico finanziaria dell'azienda con riferimento : a) agli obiettivi di tale natura e ai risultati raggiunti, b) agli scostamenti rispetto allo stesso periodo dell'anno precedente e al bilancio di previsione, c) alla relazione sui costi per Lea allegando il modello LA dell'esercizio in corso e dell'anno precedente, d) alle informazioni analitiche sull'andamento di gestione desumibile dal conto economico per Aree Gestionali, e) ai fatti intervenuti dopo la chiusura dell'esercizio e alla proposta di copertura della perdita.

Compito della presente relazione è quello di evidenziare la conformità del bilancio di esercizio alle disposizioni di legge, al codice civile ed ai principi contabili dell'Oic. Infatti come meglio esplicitato nella nota integrativa il bilancio di esercizio è stato predisposto nel rispetto nel D.Lgs 118/2011, osservando i principi contabili in esso richiamati. In particolare sono stati predisposti i modelli di rilevazione dello Stato Patrimoniale e Conto Economico, più consoni ai modelli SP e CE, con riaggregazione delle voci contabili anche per l'anno precedente; si è tenuto conto degli schemi adottati con decreto del Ministero della Salute 24 maggio 2019.

Al fine di avere gli elementi per offrire una rappresentazione dettagliata dei fenomeni gestionali, è stato implementato il piano dei conti con un elevato livello di analiticità in modo da comprendere le



nuove voci di dettaglio relative a prodotti farmaceutici ed emoderivati, dispositivi medici, costo del personale, fondi rischi e oneri. Per altri fenomeni gestionali, invece, sono state applicate le regole contabili richieste dal D.lgs. 118 con particolare riferimento a: finanziamenti di prima dotazione, cespiti acquistati con contributi in conto esercizio, accantonamenti per quote inutilizzate di contributi vincolati. Nelle sezioni che seguono verranno fornite anche informazioni supplementari al fine di dare una rappresentazione esaustiva della gestione sanitaria ed economico-finanziaria.

## Sezione 2

### **Generalità sulla Struttura e sull'Organizzazione dell'Azienda**

L'Azienda Ospedaliera di Rilievo Nazionale (A.O.R.N.) e di Alta Specializzazione "Sant'Anna e San Sebastiano" di Caserta opera su un territorio coincidente con la provincia di Caserta e serve una popolazione riferita ad un bacino di utenza di quasi un milione di abitanti residenti nell'intera provincia e in più parti delle zone periferiche del napoletano.

L'Azienda eroga prestazioni sanitarie in regime di Ricovero Ordinario, in elezione e da pronto soccorso, in regime di Day Surgery , Day Hospital e Day Service e fornisce, altresì, Prestazioni Ambulatoriali.

Espleta le proprie attività all'interno di un unico presidio, composto da 13 edifici contrassegnati ciascuno da una lettera diversa dell'alfabeto (A-O).

Nell'ambito della programmazione sanitaria della Regione Campania ha competenze di alta specializzazione nei seguenti ambiti: Cardiocirurgia, Neurochirurgia, Rianimazione, Diagnostica per immagini, Chirurgia e Ginecologia Oncologica, Nefro-Urologia, Cardiologia Interventistica, Senologia (Breast Unit).

La programmazione regionale ha inserito, inoltre, l'AORN di Caserta in una serie di reti clinico-assistenziali e tempo-dipendenti, alcune già attivate quali:

- Rete cardiologica
- Sistema Integrato per Assistenza al Trauma (SIAT) macro-area Caserta- Benevento -Avellino
- Rete oncologica
- Rete delle malattie rare

Altre che necessitano di essere implementate:

- Rete per l'ictus
- Riorganizzazione del sistema dell'emergenza pediatrica, con riferimento esplicito all'assistenza infettivologica pediatrica
- Sistema dello STEN e dello STAM: STEN per il territorio di Caserta e Benevento (bacino di utenza circa 10.500 parti/anno)
- Rete per le emergenze gastroenteriche
- Rete nefrologica
- Rete per la terapia del dolore

Al riguardo l'Azienda è individuata quale Stroke Unit di II livello nella rete per l'emergenza ictus come meglio qualificato dal DCA 63 del 29/07/2019, nonché hub di 2° livello per la rete cardiologica e centrale operativa cardiologica DIE CE, è Trauma Center di zona (CTZ) e serve l'ambito territoriale della provincia di Avellino, Benevento e Caserta.

L’Azienda, inoltre, è sede di:

1. Trasporto Neonatale di Emergenza (T.N.E.) e serve, per questo servizio, le province di Avellino, Benevento e Caserta,
2. Coordinamento provinciale Donazione Organi e Tessuti,
3. Bleeding Center,

è, inoltre, centro di riferimento:

- a) provinciale per le valutazioni immunoematologiche,
- b) per la sicurezza trasfusionale delle province di Avellino, Benevento e Caserta; al riguardo nel corso del 2018 è partito il progetto per la virologia di cui l’Azienda si conferma centro di riferimento per le medesime provincie,
- c) provinciale per gli impianti cocleari.

Con Decreto del Commissario ad Acta n. 46 del 17/10/2017 è stato definitivamente approvato l’atto Aziendale proposto inizialmente con deliberazione 150/2017. Con DCA n. 8 del 01/02/2018 è stato aggiornato il Piano Regionale di Programmazione della Rete Ospedaliera ai sensi del DM 70/2015 e l’AORN ne ha preso atto con deliberazione n. 234/2018.

Con DCA n. 103 del 28/12/2018 il piano regionale di programmazione della rete ospedaliera è stato ulteriormente aggiornato pur non prevedendo variazioni di posti letto per l’AORN di Caserta, mentre con DGRC 378 del 23/07/2020 sono stati attribuiti in via strutturale, in sede di riorganizzazione/potenziamento delle attività in regime di ricovero in terapia intensiva a seguito della Pandemia da Covid\_19, ulteriori posti letto di T.I.

Con Deliberazione n. 490 del 16/06/2022 l’AORN ha provveduto ad adottare il nuovo piano Aziendale uniformandolo al DCA 103/2018 e alla DGRC 378/2020, in attesa di approvazione da parte del competente organo regionale.

Come previsto dall’atto aziendale vigente, il numero complessivo dei posti letto riconosciuto all’AO Sant’Anna e San Sebastiano, è di 613, distinti come nella tabella sottostante, anche se non tutti operativamente attivi; mentre con il nuovo atto aziendale i posti aumentano a 645 per effetto di quelli autorizzati dalla DGRC 378/2020:

<b>POSTI LETTO Acuti</b>	<b>POSTI LETTO Riabilitazione</b>	<b>POSTI LETTO TOTALI PREVISTI</b>
<b>571</b>	<b>42</b>	<b>613</b>

La gestione aziendale nel corso del 2022, sebbene in maniera ridotta rispetto agli anni precedenti, ha continuato ad essere influenzata dall'evento straordinario legato alla pandemia da Sars-Cov2 (Covid\_19) che ha condizionato la gestione ordinaria con delle sospensioni periodiche per le attività in elezione sia di ricovero che ambulatoriali, come da disposizioni dell'unità di crisi regionale. Nonostante le difficoltà e la distrazione, caratterizzata dall'assistenza a pazienti covid-19, nel corso nell'anno è stata comunque perseguita, nei limiti del possibile, la mission aziendale.

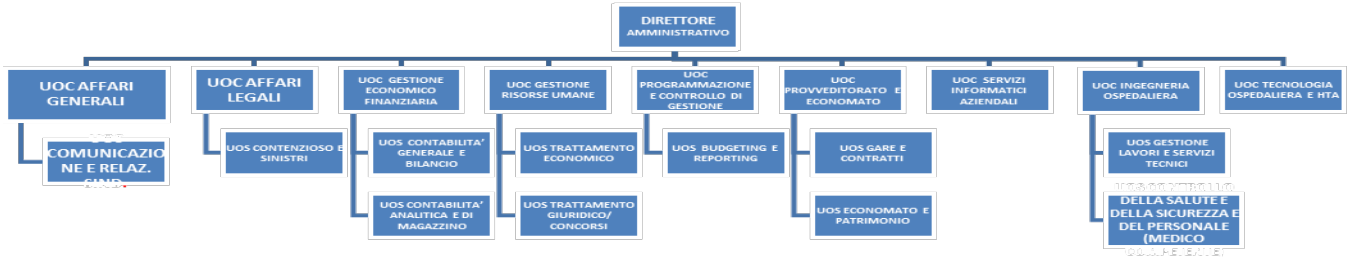
La mission dell'Azienda è quella di garantire e tutelare il benessere del paziente ponendolo al centro dell'attività dell'Ente, sviluppando una serie di attività finalizzate:

- ✓ al governo delle attività clinico-assistenziali;
- ✓ alla gestione dei rapporti con altri Enti e/o Istituzioni per le problematiche connesse allo sviluppo di eventuali interazioni;
- ✓ alla vigilanza del sistema di emergenza/urgenza e della continuità assistenziale;
- ✓ alla promozione del rispetto dei principi etici e deontologici da parte delle figure professionali addette alle attività sanitarie;
- ✓ alla vigilanza e verifica sulla raccolta, l'elaborazione e la trasmissione dei dati di attività (ricoveri, day hospital, DRG, attività ambulatoriali) e loro archiviazione;
- ✓ alla vigilanza sui flussi informativi (Ministero della Sanità, Sistema Informativo Aziendale, Controllo Interno, CUP, etc.);
- ✓ alla collaborazione e vigilanza dell'attività libero professionale;
- ✓ al miglioramento continuo della qualità dei processi in ambito sanitario;
- ✓ alla verifica e vigilanza della pulizia, disinfezione, disinfestazione e sterilizzazione;
- ✓ alla definizione degli interventi di accoglienza alla persona e alla promozione di iniziative rivolte a migliorare l'accessibilità dell'utente alla struttura;
- ✓ alla gestione del personale del comparto sanitario presente nelle strutture che compongono i dipartimenti e le unità operative mediante il S.I.T.R.A.

**Da un punto di vista organizzativo la struttura aziendale risulta come di seguito articolata:**

Nell'ambito della Direzione Amministrativa sono individuate le Strutture Complesse indicate di seguito, per l'esercizio di funzioni che richiedono impieghi di competenze ad elevata complessità:

UOC AFFARI GENERALI  
UOC AFFARI LEGALI  
UOC GESTIONE RISORSE UMANE  
UOC GESTIONE ECONOMICO FINANZIARIA  
UOC PROGRAMMAZIONE E CONTROLLO DI GESTIONE  
UOC PROVVEDITORATO - ECONOMATO  
UOC SERVIZI INFORMATICI AZIENDALI  
UOC INGEGNERIA OSPEDALIERA  
UOC TECNOLOGIA OSPEDALIERA E HTA



**L’Area di Direzione Sanitaria, invece, comprende:**

le UU.OO.CC.:

- ✓ Organizzazione e Programmazione dei Servizi Ospedalieri e Sanitari
- ✓ Appropriatelyzza, Epidemiologia Clinica e Valutativa, Formazione, Qualità e Performance
- ✓ Farmacia
- ✓ Medicina Legale
- ✓ Risk Management

le UU.OO.SS.:

- ✓ Liste di Attesa – CUP- ALPI
- ✓ Farmacoeconomia- Umaca

L’Azienda Ospedaliera Sant’Anna e San Sebastiano di Caserta, recependo le disposizioni regionali e calandole nella realtà organizzativa preesistente, ha inteso, inoltre, organizzare le proprie attività assistenziali in sette dipartimenti inseriti nell’area di direzione sanitaria:

**AREA DI DIREZIONE SANITARIA**

- DIPARTIMENTO CARDIO-VASCOLARE
- DIPARTIMENTO SCIENZE CHIRURGICHE
- DIPARTIMENTO EMERGENZA – ACCETTAZIONE
- DIPARTIMENTO ONCOLOGICO
- DIPARTIMENTO DELLA SALUTE DELLA DONNA E DEL BAMBINO
- DIPARTIMENTO SCIENZE MEDICHE
- DIPARTIMENTO DEI SERVIZI SANITARI

### Sezione 3

## Attività Svolte nel Periodo e Analisi della Gestione

### 3.1 Il ritorno alla gestione ordinaria dopo l'evento pandemico da Covid-19

La gestione dell'esercizio 2022 è stata influenzata solo limitatamente dall'evento straordinario della pandemia da Coronavirus (Covid-19) che negli anni 2020 e 2021 aveva stravolto le modalità di erogazione dell'assistenza sanitaria, soprattutto nelle aziende sanitarie pubbliche.

Il periodo emergenziale è stato, via via, prorogato, come ben noto, da parte del governo centrale fino al 31/03/2022. Dopo tale data la gestione è progressivamente confluita verso il ritorno alla normalità, sebbene in molte unità operative assistenziali permanga la destinazione di alcuni posti letto ai pazienti affetti da Covid che, comunque, sebbene in numero molto limitato rispetto agli anni scorsi, nel corso del 2022 continuano ad accedere al nosocomio.

L'A.O.R.N. ha fronteggiato la pandemia, nelle sue fasi, fornendo assistenza, nelle varie intensità di cura, con propri professionisti ponendo in essere ogni adempimento necessario.

La profonda trasformazione dell'organizzazione per fronteggiare l'evento pandemico aveva portato, nelle fasi di maggiore diffusione, alla riconversione di oltre 100 posti letto che sono stati destinati a pazienti Covid positivi con accorpamento di alcune unità operative (es. Chirurgia Generale e Day Surgery) e conversione di altre (Pneumologia, Malattie Infettive, Cardiologia a direzione Universitaria).

I dati complessivi annuali, sebbene nel corso dei mesi la gestione sia confluita, progressivamente, come detto, verso il ritorno ad un andamento ordinario, comunque risentono ancora delle attività legate alla gestione della pandemia. Tali effetti, con l'avanzare dell'anno, sono andati, via via, scemando sebbene, perduri, ancora oggi, una parte residuale di attività assistenziali dedicate a pazienti affetti dal virus Sars-Cov-2.

In sintesi, per considerare gli effetti di tali attività sull'anno 2022, si analizzino i prospetti riportati nei paragrafi che seguono.

### 3.2 Analisi delle attività sanitarie ed obiettivi raggiunti

Con riferimento all’attività sanitaria i dati di produzione 2022 sono di seguito riportati:

#### ➤ **REGIME DI RICOVERO ORDINARIO**

Analizzando l’attività erogata in regime ordinario si evidenzia che:

le SDO prodotte nell’ anno 2022 in regime di ricovero ordinario sono state n.13.287, nello stesso periodo 2021 sono state n. 12.808 facendo registrare un incremento del +3,74%.

Il rimborso economico nell’anno 2022 in regime ordinario prodotto è stato pari a €.62.553.114,00 nel 2021 il rimborso è stato di €. 60.585.577,60 facendo registrare un incremento del + 3,25%.

Il rimborso medio DRG/caso trattato nell’anno 2022 è di €. 4.709,54, nel 2021 è stato di €. 4.733,21 facendo registrare un decremento del -0,50%.

Il peso medio nel 2022 è stato 1,35 nel 2021 è stato 1,38 (- 2,17%).

La degenza media registrata è di 8,88 nel 2022 facendo registrare un + 1,60% rispetto al 2021 (8,74).

L’ attività erogata nel corso dell’anno 2022, ha determinato:

	<b>ANNO 2021</b>	<b>ANNO 2022</b>
INDICE DI OCCUPAZIONE	86%	88%
DEGENZA MEDIA	8,74	8,88
INTERVALLO DI TURN OVER	1,17	0,95
INDICE DI ROTAZIONE POSTI LETTO	45,07	46,49

In sintesi l’analisi mette in evidenza un miglioramento in ambito di appropriatezza, quantità, qualità ed efficienza e si conferma con il decremento percentuale raggiunto dei ricoveri ad alto rischio di inappropriatezza.



### ➤ REGIME DI RICOVERO DH/DS

Di seguito si riportano, in forma tabellare, alcuni tra i principali dati di attività:

	ANNO 2021	ANNO 2022	VARIAZIONE %
N.SDO TOTALE DH/DS	4.883	4.842	-0,84%
RIMBORSO TOTALE DH/DS	8.216.843,20	8.126.770,60	-1,10%
<i>N. SDO DRG MEDICI DH</i>	2.676	2.539	-5,12%
<i>RIMBORSO DRG MEDICI</i>	5.113.585,20	4.847.785,60	-5,20%
<i>N.SDO DRG CHIRURGICI DS</i>	2.207	2.303	4,35%
<i>RIMBORSO DRG DS</i>	3.103.258,00	3.278.985,00	5,66%

L'analisi è stata condotta sulle SDO in regime di DH/DS trasmesse che sono state **4.842** nell'anno 2022 nel 2021 sono state 4.883 con un decremento del – **0,84%**. Nel 2022 il valore economico è stato di **€.8.126.770,60** nel 2021 di €. 8.216.843,20 facendo registrare un decremento del **-1,10%**.

### ➤ RIEPILOGO TOTALE RICOVERI

	ANNO 2021	ANNO 2022	VARIAZIONE %
<b>TOTALE RICOVERI ORDINARI E DH/DS</b>	<b>17.691</b>	<b>18.129</b>	<b>2,48%</b>
<b>TOTALE RIMBORSO RICOVERI ORDINARI E DH/DS</b>	<b>68.802.420,80</b>	<b>70.679.884,60</b>	<b>2,73%</b>

In sintesi possiamo affermare che il rimborso economico totale delle SDO prodotte complessivamente in regime ordinario e DH/DS nell' anno 2022 è pari a **€.70.679.884,60** nello stesso periodo 2021 è stato di €.68.802.420,80 con un incremento percentuale circa del + **2,73%**.

Il totale delle SDO in regime ordinario e DH/DS prodotte nell' anno 2022 è stato di **18.129** nel 2021 è stato di 17.691 facendo registrare un incremento del +**2,48%**.

**RAFFRONTO DI RICOVERO ANNI 2021 e 2022 Rispetto al 2019**

	ANNO 2019	ANNO 2021	ANNO 2022	VARIAZIONE % 2019-2021	VARIAZIONE % 2019-2022
N. SDO RIC. ORDINARI	15.077	12.808	13.250	-15,05%	-12,12%
RIMBORSO TOTALE SDO ORD	62.673.849,80	60.585.577,60	62.100.357,00	-3,33%	-0,92%
TOTALE RICOVERI 0/1 GG	1037	930	921	-10,32%	-11,19%
di cui RICOVERI DRG MEDICI 0/1 GG	329	329	372	0,00%	13,07%
di cui RICOVERI DRG CHIRURGICI 0/1 GG	708	601	549	-15,11%	-22,46%
N. SDO DRG MEDICI ORD.	9.078	7.402	7.706	-18,46%	-15,11%
RIMBORSO DRG MEDICI	25.607.728,80	23.540.840,60	23.301.446,00	-8,07%	-9,01%
N.SDO DRG CHIRURGICI	5.999	5.406	5.544	-9,88%	-7,58%
RIMBORSO DRG CHIRURGICI	37.066.121,00	37.044.737,00	38.798.911,00	-0,06%	4,67%
PESO MEDIO	1,23	1,38	1,35	12,20%	9,76%
RIMBORSO MEDIO PER CASO	4.157,33	4.733,21	4.668,50	13,85%	12,30%
INDICE DI OCCUPAZIONE	91	86	88	-5,34%	-3,14%
DEGENZA MEDIA	8,20	8,74	8,88	6,59%	8,29%
N.SDO TOTALE DH/DS	5.955	4.883	4.827	-18,00%	-18,94%
RIMBORSO TOTALE DH/DS	9.086.722,00	8.216.843,20	8.115.430,60	-9,57%	-10,69%
N. SDO DRG MEDICI DH	2.981	2.676	2.528	-10,23%	-15,20%
RIMBORSO DRG MEDICI	4.941.894,00	5.113.585,20	4.843.739,60	3,47%	-1,99%
N.SDO DRG CHIRURGICI DS	2.974	2.207	2.299	-25,79%	-22,70%
RIMBORSO DRG DS	4.144.828,00	3.103.258,00	3.271.691,00	-25,13%	-21,07%
<b>TOTALE RICOVERI ORDINARI E DH/DS</b>	<b>21.032</b>	<b>17.691</b>	<b>18.077</b>	<b>-15,89%</b>	<b>-14,05%</b>
<b>TOTALE RIMBORSO RICOVERI ORDINARI E DH/DS</b>	<b>71.760.571,80</b>	<b>68.802.420,80</b>	<b>70.215.787,60</b>	<b>-4,12%</b>	<b>-2,15%</b>

➤ **ATTIVITÀ DI PRONTO SOCCORSO**

Nell'anno 2022 complessivamente gli accessi di pronto soccorso sono aumentati: ne sono stati registrati infatti 62.026, mentre nel 2021 erano stati 54.928. Nel 2020, per effetto della pandemia, erano stati 48.407, mentre nel 2019 gli accessi erano stati 77.513.

Di questi 46.635 sono stati effettuati in pronto soccorso generale; 6.503 in pronto soccorso ostetrico/ginecologico e 8.888 in pronto soccorso pediatrico.

Per quanto concerne i dati che registrano le attività effettuate nel Pronto Soccorso Generale è da porre in evidenza sicuramente il maggior numero di pazienti che sono stati dimessi a domicilio o con dimissione ambulatoriale dato che se attesta sicuramente un maggior accesso di pazienti meno gravi, trova anche valenza per testimoniare l'esperienza professionale dei nostri medici di pronto soccorso capaci di assumersi la responsabilità della dimissione.

Per quanto concerne l'analisi dei codici colore è confermato l'andamento degli anni precedenti con una prevalenza di codici bianchi e verdi a testimonianza che con lo scemare della pandemia si assiste ad una ripresa degli accessi inappropriati.

L’incremento più rilevante di accessi si osserva per il pronto soccorso pediatrico: + 3.226 accessi rispetto al 2021, ma durante l’anno 2022 aumentano i casi minore gravità: l’81% dei pazienti viene dimesso a domicilio rispetto all’8% dell’anno precedente e il 5% viene dimesso con dimissione ambulatoriale rispetto al 75% dell’anno 2021.

Anche il Pronto soccorso Ostetrico fa registrare un lieve incremento di accessi cui segue contestualmente un incremento dei ricoveri.

In tutte le tipologie di pronto soccorso sono aumentati i casi di pazienti che rifiutano il ricovero; probabilmente si sta consolidando la consapevolezza tra i pazienti, una volta verificato che non ce ne sia la necessità, che è preferibile evitare la degenza in ospedale, considerato non più luogo per effettuare accertamenti, ma luogo per curare l’acuzia e l’urgenza anche in considerazione del persistere del pericolo di infezione generato da pazienti covid ricoverati in tutti i reparti in “bolle”.

Di seguito il prospetto riepilogativo dei dati complessivi:

DATI COMPLESSIVI P.S. ANNO 2022 (GENERALE+PEDIATRICO+GINECOLOGICO)													
	Gennaio	Febbraio	Marzo	Aprile	Maggio	Giugno	Luglio	Agosto	Settembre	Ottobre	Novembre	Dicembre	TOTALE
Trasferimento OBI in Pediatria			1		1	1							3
Deceduto in PS	17	8	24	13	16	8	13	11	9	12	10	18	159
Inserito per errore	22	26	16	33	32	19	27	23	21	-			219
Trasferito	38	28	28	49	58	49	59	32	51	52	43	66	553
Trasferim. OBI Ostetricia	64	48	44	59	62	73	71	78	68	-			567
Abbandono prima della visita	88	144	213	252	299	296	217	243	217				1.969
Rifiuta Ricovero	236	254	288	336	340	311	330	347	338	340	369	430	3.919
Abbandono in corso accertamenti	286	308	349	402	493	444	446	522	390	402	464	456	4.962
Ricoverato	724	722	717	698	720	702	720	710	679	672	724	798	8.586
Dimissione Domiciliare	644	594	866	958	1179	1.026	979	796	719	1.429	1.505	1.728	12.423
Dimissione Ambulatoriale	1974	2079	2447	2524	2723	2.793	2.660	2.913	2.658	1.773	2.004	2.118	28.666
<b>TOTALE ACCESSI</b>	<b>4.093</b>	<b>4.211</b>	<b>4.993</b>	<b>5.324</b>	<b>5.923</b>	<b>5.722</b>	<b>5.522</b>	<b>5.675</b>	<b>5.150</b>	<b>4.680</b>	<b>5.119</b>	<b>5.614</b>	<b>62.026</b>
Nero	8	6	20	13	11	8	11	10	6	6	10	18	127
Rosso	50	42	47	34	53	37	35	33	46	39	38	45	499
Non Eseguito	39	97	95	95	84	80	62	70	70				692
Azzurro	284	271	362	402	356	383	415	429	396	369	415	500	4.582
Arancione	407	439	454	416	475	384	459	436	425	413	408	468	5.184
Bianco	869	851	1154	1127	1373	1.449	1.344	1.417	1.157	993	1.097	1.052	13.883
Verde	2436	2505	2861	3237	3571	3.381	3.196	3.280	3.050	2.860	3.151	3.531	37.059
<b>TOTALE ACCESSI</b>	<b>4.093</b>	<b>4.211</b>	<b>4.993</b>	<b>5.324</b>	<b>5.923</b>	<b>5.722</b>	<b>5.522</b>	<b>5.675</b>	<b>5.150</b>	<b>4.680</b>	<b>5.119</b>	<b>5.614</b>	<b>62.026</b>
<b>% Ricoverati</b>						<b>12,3%</b>	<b>13,1%</b>	<b>12,6%</b>	<b>13,2%</b>	<b>14,4%</b>	<b>14,1%</b>	<b>14,2%</b>	<b>13,9%</b>

e di quelli distinti per tipologia di pronto soccorso:

DATI PRONTO SOCCORSO GENERALE ANNO 2022					
	Gennaio - 5 Ottobre	Ottobre	Novembre	Dicembre	Anno 2022
Trasferimento OBI in Pediatria					<b>0</b>
Deceduto in PS	122	12	10	18	<b>162</b>
Inserito per errore	201				<b>201</b>
Trasferito	345	46	37	57	<b>485</b>
Trasferim. OBI Ostetricia	12				<b>12</b>
Abbandono prima della visita	1.995				<b>1.995</b>
Rifiuta Ricovero	2.401	302	296	341	<b>3.340</b>
Abbandono in corso accertamenti	3.563	391	449	434	<b>4.837</b>
Ricoverato	5.110	475	532	567	<b>6.684</b>
Dimissione Domiciliare	2.077	591	558	477	<b>3.703</b>
Dimissione Ambulatoriale	19.866	1.617	1.843	1.890	<b>25.216</b>
<b>TOTALE ACCESSI</b>	<b>35.692</b>	<b>3.434</b>	<b>3.725</b>	<b>3.784</b>	<b>46.635</b>
Nero	95	6	10	18	<b>129</b>
Rosso	377	39	38	45	<b>499</b>
Non Eseguito	696				<b>696</b>
Azzurro	3.237	346	387	476	<b>4.446</b>
Arancione	3.916	409	408	462	<b>5.195</b>
Bianco	8.527	734	765	752	<b>10.778</b>
Verde	18.844	1.900	2.117	2.031	<b>24.892</b>
<b>TOTALE ACCESSI</b>	<b>35.692</b>	<b>3.434</b>	<b>3.725</b>	<b>3.784</b>	<b>46.635</b>

DATI PRONTO SOCCORSO GINECOLOGICO ANNO 2022					
	Gennaio - 5 Ottobre	Ottobre	Novembre	Dicembre	Anno 2022
Trasferimento OBI in Pediatria					<b>0</b>
Deceduto in PS					<b>0</b>
Inserito per errore	14				<b>14</b>
Trasferito					<b>0</b>
Trasferim. OBI Ostetricia	564				<b>564</b>
Abbandono prima della visita	27				<b>27</b>
Rifiuta Ricovero	94	8	16	18	<b>136</b>
Abbandono in corso accertamenti	110	9	12	13	<b>144</b>
Ricoverato	980	133	135	152	<b>1.400</b>
Dimissione Domiciliare	982	183	226	204	<b>1.595</b>
Dimissione Ambulatoriale	2.133	143	149	198	<b>2.623</b>
<b>TOTALE ACCESSI</b>	<b>4.904</b>	<b>476</b>	<b>538</b>	<b>585</b>	<b>6.503</b>
Nero					<b>0</b>
Rosso	1				<b>1</b>
Non Eseguito	2				<b>2</b>
Azzurro	106	10	25	14	<b>155</b>
Arancione	38	1	2	5	<b>46</b>
Bianco	305	20	29	21	<b>375</b>
Verde	4.452	445	482	545	<b>5.924</b>
<b>TOTALE ACCESSI</b>	<b>4.904</b>	<b>476</b>	<b>538</b>	<b>585</b>	<b>6.503</b>

<b>DATI PRONTO SOCCORSO PEDIATRICO ANNO 2022</b>					
	<b>Gennaio - 5 Ottobre</b>	<b>Ottobre</b>	<b>Novembre</b>	<b>Dicembre</b>	<b>Anno 2022</b>
Trasferimento OBI in Pediatria	3				<b>3</b>
Deceduto in PS					<b>0</b>
Inserito per errore	11				<b>11</b>
Trasferito	56	6	5	9	<b>76</b>
Trasferim. OBI Ostetricia					<b>0</b>
Abbandono prima della visita	5				<b>5</b>
Rifiuta Ricovero	334	30	55	71	<b>490</b>
Abbandono in corso accertamenti	36	2	3	9	<b>50</b>
Ricoverato	405	64	60	79	<b>608</b>
Dimissione Domiciliare	4.820	655	718	1.047	<b>7.240</b>
Dimissione Ambulatoriale	344	13	18	30	<b>405</b>
<b>TOTALE ACCESSI</b>	<b>6.014</b>	<b>770</b>	<b>859</b>	<b>1.245</b>	<b>8.888</b>
Nero					<b>0</b>
Rosso	4				<b>4</b>
Non Eseguito	6				<b>6</b>
Azzurro	38	13	5	10	<b>66</b>
Arancione	7	3		1	<b>11</b>
Bianco	2.087	239	305	279	<b>2.910</b>
Verde	3.872	515	549	955	<b>5.891</b>
<b>TOTALE ACCESSI</b>	<b>6.014</b>	<b>770</b>	<b>859</b>	<b>1.245</b>	<b>8.888</b>

### ➤ **REGIME DI RICOVERO PER COVID-19**

Con particolare riferimento ai casi covid nell’anno 2021 sono stati trattati 557 pazienti che hanno generato un rimborso pari a 4.645.244,00 euro; nell’anno 2022 i casi trattati sono stati numericamente di più, pari a 642, ma il rimborso ottenuto è stato inferiore, pari a 3.482.543,00, a conferma di quanto attestato.

Ulteriore dato che rafforza l’analisi è il peso medio del DRG che nel 2021 era di 2,32 mentre nel 2022 scende a 1,47. Il raffronto tra i due anni è descritto nel dettaglio nelle tabelle riportate di seguito. riferimento invece alle prestazioni per assistenza a pazienti covid, per le varie intensità di cura e per unità operativa di assistenza, la tabella che segue presenta i dati relativi ai casi trattati e alla valorizzazione del DRG ( per una stima interna della produzione e senza alcun riconoscimento esterno) tenendo conto del valore del DRG riconosciuto per la stessa specialità per pazienti non covid, nelle more di una definizione del valore corretto da parte degli organi deputati.

## ATTIVITA' COVID ANNO 2021

COD.	UNITA' OPERATIVE	N. Casi	Rimborso	Totale gg	Degenza	Peso
0801	CARDIOLOGIA D'EMERGENZA CON	4	31.721,00	101	25,25	1,93
0802	CARDIOLOGIA DIR. UNIV. CON UTIC	1	24.494,00	43	43,00	6,33
0903	CHIRURGIA DEI GROSSI TRAUMI	1	2.942,00	26	26,00	0,93
0906	CHIRURGIA GENERALE ED	1	5.155,00	21	21,00	0,89
0907	DAY SURGERY POLISP. E CHIRURGIA A	3	27.542,00	94	31,33	1,92
1001	CHIRURGIA MAX.FACCIALE	1	8.031,00	27	27,00	1,25
2101	GERIATRIA	3	15.740,00	114	38,00	0,90
2401	MAL. INFETTIVE E TROP. A DIR. UNIV.	24	91.977,00	298	12,42	1,13
2402	UNITA' OSSERVAZIONALE COVID-19	9	34.467,00	141	15,67	1,17
2403	MALATTIE INFETTIVE E TROP. A DIR.	95	511.416,00	1727	18,18	1,55
2601	MEDICINA INTERNA	11	60.230,00	244	22,18	1,45
2604	OSSERVAZIONE MEDICO CHIRURGICA	72	335.474,00	1322	18,36	1,30
2605	MEDICINA I COVID	44	195.625,00	949	21,57	1,23
2901	NEFROLOGIA E DIALISI	6	28.398,00	143	23,83	1,46
3601	ORTOPEDIA E TRAUM.	3	28.284,00	70	23,33	2,05
3701	OSTETRICIA E GIN.A DIR. UNIV	3	6.663,00	9	3,00	0,79
3703	OSTETRICIA E GINCOVID 19	22	32.976,00	78	3,55	0,57
3801	OTORINOLARINGOIATRIA	1	51.919,00	64	64,00	12,43
3901	PEDIATRIA	3	4.737,00	7	2,33	0,71
4901	ANESTESIA E RIANIMAZIONE	4	44.533,00	138	34,50	3,48
4904	TERAPIA INTENSIVA COV-19	147	1.957.288,00	1519	10,33	3,70
5101	MEDICINA E CHIR. 'URGENZA	7	55.910,00	223	31,86	2,37
5801	GASTROENTEROLOGIA	7	28.656,00	117	16,71	1,24
6201	NEONATOLOGIA 2° LIVELLO	2	5.579,00	8	4,00	0,53
6801	PNEUMOLOGIA- FISIOP. RESP.	3	38.934,00	111	37,00	3,10
6803	PNEUMOLOGIA – FISIOP. RESP COVID	2	6.055,00	19	9,50	1,51
9468	PNEUMOLOGIA SEMI INTENSIVA	78	1.010.498,00	1095	14,04	3,57
<b>TOTALE</b>		<b>557</b>	<b>4.645.244,00</b>	<b>8708</b>	<b>15,63</b>	<b>2,32</b>

## ATTIVITA' COVID ANNO 2022

COD.	UNITA' OPERATIVE	N. Casi Dimessi SDO	Ricoveri 0/1 gg	Rimborso TOTALE	Rimborso medio per caso	Totale gg degenza	Degenza media	Peso Medio
0701	CARDIOCHIRURGIA	2	1	38.491,00	19.245,50	58	29,00	4,73
0801	CARDIOLOGIA D'EMERGENZA CON UTIC	17	0	136.203,00	8.011,94	459	27,00	1,66
0802	CARDIOLOGIA DIR.UNIV. CON UTIC	1	0	8.128,00	8.128,00	11	11,00	2,24
0806	CARDIOLOGIA COVID	17	0	124.886,00	7.346,24	377	22,18	1,93
0903	CHIRURGIA DEI GROSSI TRAUMI	3	0	12.752,00	4.250,67	90	30,00	1,10
0906	CHIRURGIA GENERALE ED ONCOLOGICA	7	0	46.608,00	6.658,29	161	23,00	1,75
1001	CHIRURGIA MAX-FACCIALE	7	1	41.986,00	5.998,00	79	11,29	1,64
2101	GERIATRIA	38	0	211.662,00	5.570,05	1044	27,47	1,33
2401	MAL. INFETTIVE E TROPICALI A DIR. UNIV.	7	1	26.263,00	3.751,86	145	20,71	0,89
2403	MALATTIE INFETTIVE E TROP. A DIR. UNIV. COVID	56	2	225.298,00	4.023,18	1035	18,48	1,17
2601	MEDICINA INTERNA	35	1	162.327,00	4.637,91	862	24,63	1,15
2604	OSSERVAZIONE MEDICO CHIRURGICA COVID	47	5	153.213,00	3.259,85	409	8,70	1,02
2605	MEDICINA 1 COVID	33	1	159.562,00	4.835,21	618	18,73	1,32
2901	NEFROLOGIA E DIALISI	17	0	74.958,00	4.409,29	332	19,53	1,27
3001	NEUROCHIRURGIA	8	0	67.271,00	8.408,88	196	24,50	2,11
3201	NEUROLOGIA	5	1	16.630,00	3.326,00	44	8,80	1,21
3601	ORTOPEDIA E TRAUMATOLOGIA	38	2	256.697,00	6.755,18	719	18,92	1,73
3701	OSTETRICIA E GINECOLOGIA A DIR. UNIV	24	5	30.305,00	1.262,71	96	4,00	0,49
3703	OSTETRICIA E GINECOLOGIA COVID 19	62	12	85.608,00	1.380,77	205	3,31	0,53
3901	PEDIATRIA	5	0	7.689,00	1.537,80	37	7,40	0,63
3902	PEDIATRIA COVID	17	0	28.051,00	1.650,06	68	4,00	0,37
4301	UROLOGIA	6	0	39.550,00	6.591,67	130	21,67	1,54
4901	ANESTESIA E RIANIMAZIONE	2	1	7.401,00	3.700,50	28	14,00	2,11
4905	TERAPIA INTENSIVA DIP. CARDIO - VASCOLARE	3	0	61.991,00	20.663,67	92	30,67	5,18
5001	UNITA' TERAPIA INTENSIVA CARDIOLOGICA	1	0	4.018,00	4.018,00	16	16,00	1,30
5101	MEDICINA E CHIR. 'URGENZA	8	0	102.643,00	12.830,38	199	24,88	3,10
5801	GASTROENTEROLOGIA	29	1	99.362,00	3.426,28	572	19,72	1,00
6201	NEONATOLOGIA 2° LIVELLO	2	0	1.304,00	652,00	9	4,50	0,26
6203	NEONATOLOGIA COVID	1	0	5.768,00	5.768,00	18	18,00	2,12
6401	ONCOLOGIA MEDICA	3	1	9.948,00	3.316,00	33	11,00	0,98
6601	EMATOLOGIA AD IND. ONCO.	14	3	98.657,00	7.046,93	249	17,79	2,01
6801	PNEUMOLOGIA- FISIOP. RESP.	14	0	63.829,00	4.559,21	338	24,14	1,41
7302	TERAPIA INTENSIVA NEONATALE COVID 19	6	0	50.604,00	8.434,00	104	17,33	2,10
9468	PNEUMOLOGIA SEMI INTENSIVA COVID	107	5	1.022.880,00	9.559,63	1611	15,06	2,58
<b>TOTALE</b>		<b>642</b>	<b>43</b>	<b>3.482.543,00</b>	<b>5.424,52</b>	<b>10444</b>	<b>16,27</b>	<b>1,47</b>

### **3.2.1 Indicatori tematici: griglia LEA e Nuovi Sistemi di Garanzia**

Il Nuovo Sistema di Garanzia (NSG) è lo strumento che consente, con le numerose informazioni ad oggi disponibili sul Nuovo Sistema Informativo Sanitario (NSIS), di misurare secondo le dimensioni dell’equità, dell’efficacia, e dell’appropriatezza che tutti i cittadini italiani ricevano le cure e le prestazioni rientranti nei Livelli essenziali di assistenza. Esso rappresenta una svolta significativa nelle metodologie di monitoraggio dei LEA, e aggiorna il Sistema di Garanzia introdotto nel 2000.

Il DM 12 marzo 2019 "Nuovo sistema di garanzia per il monitoraggio dell’assistenza sanitaria" è stato pubblicato in G.U. il 14 giugno 2019 ed operativo a partire dal 1 gennaio 2020.

Nella tabella che segue il raffronto dei dati 2022-2021 con riferimento agli obiettivi della griglia LEA e con evidenza del risultato raggiunto in merito agli indicatori dell’assistenza ospedaliera previsti dal Nuovo Sistema di garanzia.

OBIETTIVI	ANNO 2022	ANNO 2021	diff. % ANNO 2022-2021	NSG/DG	Valore soglia NSG
Rapporto tra ricoveri attribuiti a DRG ad alto rischio di inappropriatazza (all.8 Patto per la salute 2010-2012) e ricoveri attribuiti a DRG non a rischio di inappropriatazza in regime ordinario (≤ 0,21%)	0,12%	0,13%	-7,70	H04Z	0,24%
Percentuale parti cesarei primari (≤ 25%)	28,81%	28,43%	+1,33	H18C	25%
Percentuale di pazienti (età 65+) con diagnosi di frattura del collo del femore operati entro 2giornate in regime ordinario) (≥60%)	56,42%	63,76%	-11,52	H13C	60%
Proporzione di colecistectomie laparoscopiche con degenza post operatoria inferiore a 3 gg (valore soglia 70)	74,02%	76,23%	-2,90	H05Z	70%
Interventi per tumore maligno della mammella in reparto con valore di attività superiore a 150 interventi annui (valore soglia 70)	165	137	+20,43	H02Z	70

### **3.2.2 Obiettivi specifici di natura preliminare: Tempi di Attesa e Monitoraggio ALPI**

In esecuzione della DGRC 209 del 04/05/2022 che approva il Piano Regionale di Abbattimento delle Liste di Attesa ai sensi dell’art.1, commi 276 - 279 della L. 234 del 30.12.2021 che al fine di garantire la piena attuazione del Piano Operativo per il Recupero delle Liste di Attesa, ha prorogato fino al 30.12.2022 le disposizioni previste dall’art. 26 commi 1 e 2, del D.L. 25.05.2021 n.73 ed ha conseguentemente disposto che le regioni rimodulino il Piano per il Recupero delle Liste di Attesa. Questa AORN con la successiva deliberazione n. 445 del 01/06/2022 ha provveduto a predisporre il



**Piano Operativo Aziendale per il Recupero delle liste di attesa** con indicazione della tipologia, delle specialistiche di liste da recuperare e generate principalmente a causa della pandemia.

Il piano di recupero delle liste d'attesa è iniziato il 1 giugno 2022, ha riguardato le prestazioni di ricovero e di specialistica ambulatoriale ed è terminato il 31 dicembre 2022.

Al fine di programmare le fasi di attuazione e favorirne un monitoraggio puntuale questa Azienda ha tenuto conto dei dettami della Regione ed ha determinato le seguenti scadenze intermedie suddivise:

- smaltimento delle prestazioni di prima visita afferenti alle patologie oncologiche, visite di controllo per i pazienti oncologici che nel corso della pandemia non hanno effettuato i controlli programmati entro il 31.07.2022,
- smaltimento delle prestazioni prima visita inserite nel PNGLA 2019-2021 entro il 31.10.2022 rispettando l'ordine cronologico le classi di priorità e infine il
- smaltimento delle prestazioni residuali prenotate al 01 gennaio entro il 31.12.2022 rispettando l'ordine cronologico le classi di priorità.

I risultati ottenuti possono essere di seguito riepilogati, precisando che l'intervento è stato attuato solo nella seconda metà del 2022:

#### Riepilogo prestazioni specialistica ambulatoriale

Unità Erogante	Numero Di Pazienti	Numero Prestazioni	Durata Sedute
Cardiologia E Riabilitazione	278	348	204:55:00
Chirurgia Vascolare	37	68	25:40:00
Dermatologia	89	89	38:20:00
Gastroenterologia	447	447	217:40:00
Geriat. Endoc. Ric.	12	12	5:50:00
Medicina Interna	144	194	56:20:00
Nefrologia	9	9	5:20:00
Neurochirurgia	71	71	28:20:00
Neuroradiologia	76	127	77:45:00
Orl	47	68	20:50:00
Radiologia	423	528	269:20:00
Stroke Unit	18	18	8:50:00
Urologia	115	115	65:35:00
Angioradiologia Interventistica	91	129	50:30:00
<b>Totale Complessivo</b>	<b>1857</b>	<b>2223</b>	<b>1075:15:00</b>

Riepilogo prestazioni attività chirurgica

UU.OO.	complessità [ALTA]	complessità [MEDIA]	complessità [BASSA]	totale interventi	totale sedute rendicontate	ore di sala	media seduta operatoria
Chirurgia generale ed oncologica	5	0	0	5	4	20:05:00	5:01:15
Chirurgia Vascolare	22	0	0	22	22	102:51:00	4:40:30
Day surgery /weeksurgery	3	19	86	108	37	214:20:00	5:47:34
Maxillo-facciale ed odontostomatologia	0	0	6	6	3	12:05:00	4:01:40
Neurochirurgia	1	4	11	16	7	38:05:00	5:26:26
Oculistica	86	59	0	145	24	105:40:00	4:24:10
Ortopedia	25	1	0	26	13	98:40:00	7:35:23
Otorinolaringoiatria	15	10	24	49	24	140:05:00	5:50:13
Senologia	10	0	61	71	20	98:55:00	4:56:45
Urologia	7	138	0	145	53	306:58:00	5:47:31
<b>Totale complessivo</b>	<b>174</b>	<b>231</b>	<b>188</b>	<b>593</b>	<b>823</b>	<b>1137:44:00</b>	

(Report ambulatorio giugno-dicembre 2022)

Circa l’ALPI, con deliberazione n. 1080 del 30/12/2022, avente ad oggetto: “Regolamento attività libero professionale intramuraria - adozione nuovo regolamento ai sensi del DGRC n. 46 del 08/02/2022”, questa Azienda ha approvato il Regolamento per la disciplina A.L.P.I. del personale dirigente del ruolo sanitario come da DGRC n.46 del 08/02/2022, aprendo di fatto all’attività libero professionale intramuraria per le prestazioni di ricovero;

In data 01.01.2023 è stata assunto un assistente amministrativo dedicato all’attività ALPI per le attività amministrative connesse alla funzione ed è stato acquistato un software della GPI (Jsisan) per la rendicontazione dell’attività ALPI.

Successivamente con deliberazione n. 235 del 17/03/2023, con oggetto: “Regolamento attività libero professionale intramuraria adozione nuovo regolamento ai sensi del DGRC n. 46 del 08/02/2022 - modifica”, questa Azienda ha apportato alcune migliorie al Regolamento per la disciplina A.L.P.I. del personale dirigente del ruolo sanitario approvato con delibera n. 1080 del 30.12.2022;

Al momento si sta provvedendo a raccogliere le ultime istanze da circa 160 medici che effettuano le attività libero professionali in intramoenia.

Successivamente si provvederà ad approvare le determinazioni autorizzative, nonché la deliberazione finale del Direttore Generale per l’autorizzazione all’attività.

Contestualmente avverrà l’inserimento sulla piattaforma Sinfonia delle agende, così come indicato dai dirigenti sanitari, mentre il programma Jsisan sarà utilizzato per la relativa rendicontazione.

Si prevede il termine della fase istruttoria propedeutica e, quindi, l’esecutività all’attività presumibilmente entro il 30 settembre 2023.

### **3.2.3 Indicatori tematici: Continuità, completezza e Qualità dei Flussi Informativi**

➤ *Flussi Informativi NSIS*

*Obiettivo tematico: rispetto delle tempistiche di trasmissione dei flussi informativi NSIS necessari per la verifica dei LEA e attuazione del nuovo HSM*

	<b>Denominazione modello</b>	<b>Data invio (*)</b>
HSP-11	Dati anagrafici delle strutture di ricovero	17/1/2022
HSP-12	Posti letto per disciplina delle strutture di ricovero pubbliche ed equiparate	17/1/2022
HSP-14	Apparecchiature tecnico biomediche di diagnosi e cura presenti nelle strutture di ricovero	1/4/2022
HSP-22 bis	Posti letto medi delle strutture di ricovero pubbliche ed equiparate	Invio eseguito mensilmente
HSP-24/F	Day-hospital	7/4/2022 5/7/2022 14/10/2022 6/2/2023
HSP-24/G	Nido	7/4/2022 5/7/2022 14/10/2022 6/2/2023
HSP-24/H	Pronto soccorso	7/4/2022 5/7/2022 14/10/2022 6/2/2023
HSP-24/H1	Pronto soccorso pediatrico	7/4/2022 5/7/2022 14/10/2022 6/2/2023
HSP-24/I	Sale operatorie	7/4/2022 5/7/2022 14/10/2022 6/2/2023
HSP-24/M	Nati immaturi	7/4/2022 5/7/2022 14/10/2022 6/2/2023
STS-11	Dati anagrafici delle strutture sanitarie e sociosanitarie	17/1/2022
STS-21	Assistenza specialistica territoriale. Attività clinica, di laboratorio, di diagnostica per immagini e di diagnostica strumentale	31/1/2022

### Flussi farmaceutici

<b>CO</b>	Sono stati trasmessi e confermati con esito positivo mensilmente, come riscontrabile su piattaforma SINFONIA, per un valore complessivo per l’anno 2022, pari ad € 12.456.270
<b>DD</b>	Sono stati trasmessi e confermati con esito positivo mensilmente, come riscontrabile su piattaforma SINFONIA, per un valore complessivo per l’anno 2022, pari ad € 6.216.034
<b>Consumi dispositivi</b>	Sono stati trasmessi e confermati con esito positivo trimestralmente, come riscontrabile su piattaforma SINFONIA, per un valore complessivo per l’anno 2022, pari ad € 16.900.635

**Dettaglio Flussi EMUR 118 e PS** (sistema informativo per il monitoraggio delle prestazioni erogate nell’ambito dell’assistenza sanitaria in emergenza-urgenza): Decreto ministeriale 17 dicembre 2008 e s.m.i.

Periodo di riferimento delle informazioni	Periodo di trasmissione al NSIS stabilito dal DM 17 dicembre 2008 e s.m.i.	Data invio
Gennaio	Entro il 28 febbraio	24/2/2022
Febbraio	Entro il 31 marzo	2/3/2022
Marzo	Entro il 30 aprile	6/4/2022
Aprile	Entro il 31 maggio	2/5/2022
Maggio	Entro il 30 giugno	3/6/2022
Giugno	Entro il 31 luglio	4/7/2022
Luglio	Entro il 31 agosto	3/8/2022
Agosto	Entro il 30 settembre	5/9/2022
Settembre	Entro il 31 ottobre	4/10/2022
Ottobre	Entro il 30 novembre	15/12/2022 <sup>(*)</sup>
Novembre	Entro il 31 dicembre	16/12/2022
Dicembre	Entro il 31 gennaio (anno successivo)	17/1/2023

**Dettaglio Flussi FLUSSI SDO** (sistema informativo scheda di dimissione ospedaliera): Il Decreto ministeriale 7 dicembre 2016, n. 261 “Regolamento recante modifiche ed integrazioni del decreto 27 ottobre 2000, n.380 e successive modificazioni, concernente la scheda di dimissione ospedaliera”

Mese	Scadenza invio	Data invio
Gennaio	15 marzo anno in corso	2/3/2022
Febbraio	15 aprile anno in corso	5/4/2022
Marzo	15 maggio anno in corso	2/5/2022
Aprile	15 giugno anno in corso	6/6/2022
Maggio	15 luglio anno in corso	4/7/2022
Giugno	15 agosto anno in corso	1/8/2022
Luglio	15 settembre anno in corso	5/9/2022
Agosto	15 ottobre anno in corso	3/10/2022
Settembre	15 novembre anno in corso	3/11/2022
Ottobre	15 dicembre anno in corso	6/12/2022
Novembre	15 gennaio anno seguente	4/1/2023
Dicembre	15 febbraio anno seguente	6/2/2023

### 3.2.4 Dati di Attività e indicatori gestionali dei Singoli Dipartimenti

Di seguito si riportano comunque i dati di attività e i principali indicatori gestionali dei singoli Dipartimenti, precisando che anche nel 2022 la Direzione Aziendale ha proceduto ad incontri, come da verbali agli atti dell'azienda, con i singoli dipartimenti per analizzare i risultati semestrali, l'incidenza più ridotta del Covid sulle attività ordinarie, le modalità di recupero delle prestazioni non erogate a causa della pandemia, nonché per una rimodulazione degli obiettivi assegnati per l'anno alle singole unità operative.

#### 3.2.4.1 DIPARTIMENTO CARDIOVASCOLARE

DIPARTIMENTO CARDIO - VASCOLARE ( ANNO 2022/2021/2019)															Δ 2022/2021 su Rimborso REGIME ORDINARIO	
	Nr. Casi trattati	Nr. Casi Dimessi SDO	Ricoveri 0/1 gg	Rimborso regime ORDINARIO	Rimborso medio per caso	% DRG Medici	% DRG Chir.	GG. Degenza	Deg. Media	Peso Medio	Indice di Occupazione	Nr. Dimessi DH/DS	Nr. Accessi DH/DS	Rimborso regime DH/DS		Rimborso TOTALE
CARDIOCHIRURGIA 2019	362	229	14	4.432.659,00	19.356,59	10,92%	89,08%	4465	12,33	4,51	87%				4.432.659,00	
CARDIOCHIRURGIA 2021	355	215	11	3.954.196,00	18.391,61	16,74%	83,26%	3556	10,02	4,33	101%				3.954.196,00	1.316.666,00
CARDIOCHIRURGIA 2022	638	315	9	5.270.862,00	16.732,90	17,46%	82,54%	3402	5,33	3,90	93%				5.270.862,00	
CARDIOLOGIA CLIN. A DIR. UNIVERS. CON UTIC 2019	860	717	4	3.845.217,00	5.362,92	53,70%	46,30%	3527	4,10	1,51	97%				3.845.217,00	
CARDIOLOGIA CLIN. A DIR. UNIVERS. CON UTIC 2021	873	682	5	4.512.058,00	6.614,92	42,38%	57,62%	4795	5,49	1,81	96%				4.512.058,00	-628.219,00
CARDIOLOGIA CLIN. A DIR. UNIVERS. CON UTIC 2022	766	497	2	3.883.839,00	7.814,57	31,99%	68,01%	4527	5,91	2,06	95%				3.883.839,00	
CARDIOLOGIA d'EMERG. CON UTIC 2019	1163	985	4	5.970.635,00	6.061,56	37,66%	62,34%	7001	6,02	1,70	96%				5.970.635,00	
CARDIOLOGIA d'EMERGENZA CON UTIC 2021	859	722	3	5.214.830,00	7.222,76	31,58%	68,42%	5423	6,31	1,98	93%				5.214.830,00	-64.541,00
CARDIOLOGIA d'EMERGENZA CON UTIC 2022	833	689	3	5.150.289,00	7.475,02	28,16%	71,84%	5347	6,42	2,02	98%				5.150.289,00	
CHIRURGIA VASCOLARE 2019	241	185	11	1.244.135,00	6.725,05	18,92%	81,08%	1756	7,29	1,91	80%	75	75	118.339,00	1.362.474,00	
CHIRURGIA VASCOLARE 2021	331	290	20	1.794.814,00	6.189,01	16,55%	83,45%	1760	6,00	1,85	83%	61	61	93.655,00	1.888.469,00	-201.597,00
CHIRURGIA VASCOLARE 2022	275	220	6	1.593.217,00	7.241,90	14,55%	85,45%	1872	6,81	2,07	85%	27	27	42.066,00	1.635.283,00	
UTIC 2019	1247	53	16	178.520,00	3.368,30	83,02%	16,98%	2826	2,27	1,24	97%				178.520,00	
UTIC 2021	1172	54	13	305.317,00	5.654,02	66,67%	33,33%	3072	2,62	1,75	105%				305.317,00	13.334,00
UTIC 2022	1068	73	16	318.651,00	4.365,08	68,49%	31,51%	3157	2,96	1,47	108%				318.651,00	
cod.56 RIABILITAZIONE 2021	20	18	0	47.833,60	2.657,44	100%	0,00%	300	15,00	0,29	82%	150	283	56.787,00	104.620,60	-23.243,60
cod.56 RIABILITAZIONE 2022	18	10	0	24.590,00	2.459,00	100%	0,00%	149	8,28	0,47	41%	166	342	68.477,00	93.067,00	
TER.INTENSIVA DEL DIP.CARDIO VASC. Agosto 2021	135	31	2	718.460,00	23.176,13	22,58%	77,42%	817	6,05	5,48	84%				718.460,00	946.459,00
TER.INTENSIVA DEL DIP.CARDIO VASC. 2022	469	80	12	1.664.919,00	20.811,49	26,25%	73,75%	2249	4,80	5,39	79%				1.664.919,00	

### 3.2.4.2 DIPARTIMENTO SCIENZE CHIRURGICHE

<b>DIPARTIMENTO SCIENZE CHIRURGICHE (ANNO 2022/2021/2019)</b>															<b>Δ</b>	
	Nr. Casi trattati	Nr. Casi Dimessi SDO	Ritorni O/I gg	Rimborso regime ORDINARIO	Rimborso medio per caso	% DRG Medici	% DRG Chir.	GG. Degenza	Deg. Media	Peso Medio	Indice di Occupazione	Nr. Dimessi DH/DS	Nr. Accessi DH/DS	Rimborso regime DH/DS	Rimborso TOTALE	2022/2021 su Rimborso REGIME ORDINARIO
CH. GENERALE ED ONCOLOGICA 2019	711	691	200	2.661.697,00	3.851,95	8,25%	91,75%	4211	5,92	1,27	77%	301	301	415.999,00	<b>3.077.696,00</b>	
CH. GENERALE ED ONCOLOGICA 2021	286	270	50	1.327.587,00	4.916,99	12,96%	87,04%	2060	7,20	1,56	81%	3	3	6.785,00	<b>1.334.372,00</b>	-300.345,00
<b>CH. GENERALE ED ONCOLOGICA 2022</b>	<b>169</b>	<b>155</b>	<b>12</b>	<b>1.027.242,00</b>	<b>6.627,37</b>	<b>18,06%</b>	<b>81,94%</b>	<b>2280</b>	<b>13,49</b>	<b>1,75</b>	<b>68%</b>	<b>9</b>	<b>9</b>	<b>10.360,00</b>	<b>1.037.602,00</b>	
CHIRURGIA MAXILLO-FACCIALE 2019	628	615	100	1.590.679,00	2.586,47	4,72%	95,28%	2412	3,84	1,11	110%	472	705	659.430,00	<b>2.250.109,00</b>	
CHIRURGIA MAXILLO-FACCIALE 2021	339	329	37	979.970,00	2.978,63	6,38%	93,62%	1635	4,82	1,15	100%	208	209	312.853,00	<b>1.292.823,00</b>	-128.445,00
<b>CHIRURGIA MAXILLO-FACCIALE 2022</b>	<b>299</b>	<b>283</b>	<b>11</b>	<b>851.525,00</b>	<b>3.008,92</b>	<b>4,24%</b>	<b>95,76%</b>	<b>1434</b>	<b>4,80</b>	<b>1,16</b>	<b>121%</b>	<b>228</b>	<b>228</b>	<b>365.899,00</b>	<b>1.217.424,00</b>	
DAY SURGERY POLISP. E CHIR. A RIC. BREVE 2019 (inizio att. Giugno 2019)	109	108	85	169.522,00	1.569,65	4,63%	93,37%	178	1,63	0,98	7%	283	283	361.128,00	<b>530.650,00</b>	
DAY SURGERY POLISP. E CHIR. A RIC. BREVE 2021	361	347	164	822.587,00	2.370,57	5,48%	94,52%	863	2,39	1,10	39%	456	456	684.102,00	<b>1.506.689,00</b>	156.325,00
<b>DAY SURGERY POLISP. E CHIR. A RIC. BREVE 2022</b>	<b>485</b>	<b>471</b>	<b>256</b>	<b>978.912,00</b>	<b>2.078,37</b>	<b>4,25%</b>	<b>95,75%</b>	<b>876</b>	<b>1,81</b>	<b>1,02</b>	<b>25%</b>	<b>614</b>	<b>614</b>	<b>954.193,00</b>	<b>1.933.105,00</b>	
OCULISTICA 2019	114	114	84	160.241,00	1.405,62	3,51%	96,49%	196	1,72	0,77	54%	880	907	1.201.981,00	<b>1.362.222,00</b>	
OCULISTICA 2021	113	111	102	149.161,00	1.343,79	0,90%	99,10%	122	1,08	0,71	33%	1002	1995	1.292.935,00	<b>1.442.096,00</b>	-90.917,00
<b>OCULISTICA 2022</b>	<b>44</b>	<b>43</b>	<b>40</b>	<b>58.244,00</b>	<b>1.354,51</b>	<b>2,33%</b>	<b>97,67%</b>	<b>46</b>	<b>1,05</b>	<b>0,75</b>	<b>13%</b>	<b>1021</b>	<b>2047</b>	<b>1.298.380,00</b>	<b>1.356.624,00</b>	
OTORINOLARINGOIATRIA 2019	374	350	39	1.681.836,00	4.805,25	15,71%	84,29%	1629	4,36	1,55	80%	118	118	165.104,00	<b>1.846.940,00</b>	
OTORINOLARINGOIATRIA 2021	332	322	28	1.126.361,00	3.498,02	13,98%	86,02%	1774	5,34	1,25	76%	67	67	104.186,00	<b>1.230.547,00</b>	6.997,00
<b>OTORINOLARINGOIATRIA 2022</b>	<b>386</b>	<b>376</b>	<b>35</b>	<b>1.133.358,00</b>	<b>3.014,25</b>	<b>13,83%</b>	<b>86,17%</b>	<b>1921</b>	<b>4,98</b>	<b>1,12</b>	<b>115%</b>	<b>42</b>	<b>42</b>	<b>64.751,00</b>	<b>1.198.109,00</b>	
UROLOGIA 2019	524	484	37	1.475.457,00	3.048,46	45,04%	54,96%	5308	10,13	0,84	97%	144	261	90.407,00	<b>1.565.864,00</b>	
UROLOGIA 2021	457	440	37	1.555.168,00	3.534,47	25,45%	74,55%	3550	7,77	1,03	96%	86	86	39.899,00	<b>1.595.067,00</b>	858.751,00
<b>UROLOGIA 2022</b>	<b>670</b>	<b>638</b>	<b>41</b>	<b>2.413.919,00</b>	<b>3.783,67</b>	<b>15,36%</b>	<b>84,64%</b>	<b>4801</b>	<b>7,17</b>	<b>1,10</b>	<b>117%</b>	<b>87</b>	<b>87</b>	<b>60.741,00</b>	<b>2.474.660,00</b>	

### 3.2.4.3 DIPARTIMENTO EMERGENZA E ACCETTAZIONE

<b>DIPARTIMENTO DI EMERGENZA E ACCETTAZIONE (ANNO 2022/2021/2019)</b>																<b>Δ</b>
	Nr. Casi trattati	Nr. Casi Dimessi SDO	Ritorni O/I gg	Rimborso regime ORDINARIO	Rimborso medio per caso	% DRG Medici	% DRG Chir.	GG. Degenza	Deg. Media	Peso Medio	Indice di Occupazione	Nr. Dimessi DH/DS	Nr. Accessi DH/DS	Rimborso regime DH/DS	Rimborso TOTALE	2022/2021 su Rimborso REGIME ORDINARIO
CHIRURGIA DEI GROSSI TRAUMI 2019	705	534	23	3.060.602,00	5.731,46	53,93%	46,07%	6518	9,25	1,66	93%				<b>3.060.602,00</b>	
CHIRURGIA DEI GROSSI TRAUMI 2021	504	407	25	2.614.421,00	6.423,64	39,07%	60,93%	4575	9,08	1,84	93%				<b>2.614.421,00</b>	107.451,00
<b>CHIRURGIA DEI GROSSI TRAUMI 2022</b>	<b>517</b>	<b>390</b>	<b>18</b>	<b>2.721.872,00</b>	<b>6.979,16</b>	<b>42,31%</b>	<b>57,69%</b>	<b>5311</b>	<b>10,27</b>	<b>1,95</b>	<b>88%</b>				<b>2.721.872,00</b>	
MEDICINA E CHIRURGIA D'URGENZA 2019	976	472	43	1.964.713,00	4.162,53	94,07%	5,93%	6751	6,92	1,32	97%				<b>1.964.713,00</b>	
MEDICINA E CHIRURGIA D'URGENZA 2021	744	474	47	2.199.290,00	4.639,85	93,46%	6,54%	6129	8,24	1,47	88%				<b>2.199.290,00</b>	-207.682,00
<b>MEDICINA E CHIRURGIA D'URGENZA 2022</b>	<b>699</b>	<b>463</b>	<b>38</b>	<b>1.991.608,00</b>	<b>4.301,53</b>	<b>95,03%</b>	<b>4,97%</b>	<b>6067</b>	<b>8,68</b>	<b>1,38</b>	<b>87%</b>				<b>1.991.608,00</b>	
NEUROCHIRURGIA 2019	439	404	9	3.016.138,00	7.465,69	40,10%	59,90%	4779	10,89	2,06	94%	43	44	51.787,00	<b>3.067.925,00</b>	
NEUROCHIRURGIA 2021	426	368	10	2.912.561,00	7.914,57	40,22%	59,78%	4725	11,09	2,17	80%	29	29	19.981,00	<b>2.932.542,00</b>	31.078,00
<b>NEUROCHIRURGIA 2022</b>	<b>428</b>	<b>376</b>	<b>4</b>	<b>2.943.639,00</b>	<b>7.828,83</b>	<b>48,67%</b>	<b>51,33%</b>	<b>4877</b>	<b>11,39</b>	<b>2,13</b>	<b>84%</b>	<b>25</b>	<b>25</b>	<b>29.905,00</b>	<b>2.973.544,00</b>	
ORTOPEDIA E TRAUMAT. 2019	1017	986	87	5.229.306,00	5.303,56	12,37%	87,63%	9244	9,09	1,47	74%	300	355	453.640,00	<b>5.682.946,00</b>	
ORTOPEDIA E TRAUMAT. 2021	854	835	77	4.451.915,00	5.331,63	10,90%	89,10%	6050	7,08	1,49	96%	140	301	198.333,00	<b>4.650.248,00</b>	68.759,00
<b>ORTOPEDIA E TRAUMAT. 2022</b>	<b>845</b>	<b>820</b>	<b>72</b>	<b>4.520.674,00</b>	<b>5.513,02</b>	<b>11,46%</b>	<b>88,54%</b>	<b>6949</b>	<b>8,22</b>	<b>1,52</b>	<b>119%</b>	<b>64</b>	<b>157</b>	<b>55.125,00</b>	<b>4.575.799,00</b>	
ANESTESIA E RIANIMAZIONE 2019	298	179	36	2.906.490,00	16.237,37	50,84%	49,16%	2932	9,84	4,43	100%				<b>2.906.490,00</b>	
ANESTESIA E RIANIMAZIONE 2021	238	147	24	2.764.548,00	18.806,45	45,58%	54,42%	2704	11,58	4,98	67%				<b>2.764.548,00</b>	-28.976,00
<b>ANESTESIA E RIANIMAZIONE 2022</b>	<b>223</b>	<b>139</b>	<b>30</b>	<b>2.735.572,00</b>	<b>19.680,37</b>	<b>44,60%</b>	<b>55,40%</b>	<b>2407</b>	<b>10,79</b>	<b>5,25</b>	<b>78%</b>				<b>2.735.572,00</b>	

### 3.2.4.4 DIPARTIMENTO DELLA DONNA E DEL BAMBINO

<b>DIPARTIMENTO DELLA SALUTE DELLA DONNA E DEL BAMBINO (ANNO 2022/2021/2019)</b>																
	Nr. Casi trattati	Nr. Casi Dimessi SDO	Ricoveri 0/1 gg	Rimborso regime ORDINARIO	Rimborso medio per caso	% DRG Medici	% DRG Chir.	GG. Degenza	Deg. Media	Peso Medio	Indice di Occupazione	Nr. Dimessi DH/DS	Nr. Accessi DH/DS	Rimborso regime DH/DS	Rimborso TOTALE	Δ 2022/2021 su Rimborso REGIME ORDINARIO
NIDO 2019	1361	1219	5	681.362,00	558,95	100,00%	0,00%	4058	2,98	0,16	///				681.362,00	
NIDO 2021	1163	1040	4	595.212,00	572,32	100,00%	0,00%	3228	2,78	0,16	///				595.212,00	
<b>NIDO 2022</b>	<b>1354</b>	<b>1132</b>	<b>7</b>	<b>636.325,00</b>	<b>562,12</b>	<b>100,00%</b>	<b>0,00%</b>	<b>3232</b>	<b>2,39</b>	<b>0,16</b>	<b>///</b>				<b>636.325,00</b>	41.113,00
NEONATOLOGIA II LIV 2019	256	245	5	884.902,00	3.611,84	100,00%	0,00%	2349	9,18	0,69	54%	10	22	3.388,00	888.290,00	
NEONATOLOGIA II LIV 2021	179	174	1	639.144,00	3.673,24	100,00%	0,00%	1628	9,09	0,67	37%	0	0	0,00	639.144,00	
<b>NEONATOLOGIA II LIV 2022</b>	<b>257</b>	<b>238</b>	<b>7</b>	<b>893.471,00</b>	<b>3.754,08</b>	<b>100,00%</b>	<b>0,00%</b>	<b>2126</b>	<b>8,27</b>	<b>0,74</b>	<b>49%</b>	<b>0</b>	<b>0</b>	<b>0,00</b>	<b>893.471,00</b>	254.327,00
OSTETRICIA E GINEC. A DIR. UNIV. 2019	2118	2102	137	4.131.915,00	1.965,71	49,24%	50,76%	7746	4,60	0,65	79%	708	987	735.017,00	4.866.932,00	
OSTETRICIA E GINEC. A DIR. UNIV. 2021	1805	1781	166	3.411.870,00	1.932,55	48,51%	51,49%	7770	4,30	0,65	90%	320	434	386.814,00	3.798.684,00	
<b>OSTETRICIA E GINEC. A DIR. UNIV. 2022</b>	<b>1974</b>	<b>1954</b>	<b>180</b>	<b>3.609.985,00</b>	<b>1.847,48</b>	<b>50,92%</b>	<b>49,08%</b>	<b>7790</b>	<b>3,95</b>	<b>0,63</b>	<b>91%</b>	<b>287</b>	<b>392</b>	<b>332.834,00</b>	<b>3.942.819,00</b>	198.115,00
PEDIATRIA 2019	830	804	34	1.408.913,00	1.752,38	96,52%	3,48%	3807	4,59	0,54	75%	128	201	35.210,00	1.444.123,00	
PEDIATRIA 2021	433	426	15	814.172,00	1.911,20	96,95%	3,05%	1801	4,16	0,60	35%	123	214	36.812,00	850.984,00	
<b>PEDIATRIA 2022</b>	<b>536</b>	<b>528</b>	<b>23</b>	<b>971.123,00</b>	<b>1.839,25</b>	<b>96,78%</b>	<b>3,22%</b>	<b>2274</b>	<b>4,24</b>	<b>0,56</b>	<b>54%</b>	<b>103</b>	<b>150</b>	<b>25.504,00</b>	<b>996.627,00</b>	156.951,00
T.I.N.2019	143	99	6	2.731.757,00	27.593,51	100,00%	0,00%	2498	17,47	7,70	114%				2.731.757,00	
T.I.N.2021	132	91	3	2.297.526,00	25.247,54	100,00%	0,00%	2216	16,79	6,93	126%				2.297.526,00	
<b>T.I.N.2022</b>	<b>153</b>	<b>104</b>	<b>10</b>	<b>2.574.266,00</b>	<b>24.752,56</b>	<b>100,00%</b>	<b>0,00%</b>	<b>2504</b>	<b>16,37</b>	<b>6,91</b>	<b>114%</b>				<b>2.574.266,00</b>	276.740,00

### 3.2.4.5 DIPARTIMENTO ONCOLOGICO

<b>DIPARTIMENTO ONCOLOGICO (ANNO 2022/2021/2019)</b>																
	Nr. Casi trattati	Nr. Casi Dimessi SDO	Ricoveri 0/1 gg	Rimborso regime ORDINARIO	Rimborso medio per caso	% DRG Medici	% DRG Chir.	GG. Degenza	Deg. Media	Peso Medio	Indice di Occupazione	Nr. Dimessi DH/DS	Nr. Accessi DH/DS	Rimborso regime DH/DS	Rimborso TOTALE	Δ 2022/2021 su Rimborso REGIME ORDINARIO
EMATOLOGIA AD IND. ONCOLOGICO 2019	267	252	3	1.199.355,00	4.759,35	95,24%	4,76%	2897	10,87	1,45	99%	412	3539	1.200.594,00	2.399.949,00	
EMATOLOGIA AD IND. ONCOLOGICO 2021	242	223	2	1.093.173,00	4.902,12	93,27%	6,73%	2966	12,26	1,49	102%	435	3422	1.145.150,00	2.238.323,00	
<b>EMATOLOGIA AD IND. ONCOLOGICO 2022</b>	<b>232</b>	<b>228</b>	<b>5</b>	<b>1.485.225,00</b>	<b>6.514,14</b>	<b>92,98%</b>	<b>7,02%</b>	<b>3021</b>	<b>13,02</b>	<b>1,89</b>	<b>103%</b>	<b>408</b>	<b>3801</b>	<b>1.271.309,00</b>	<b>2.756.534,00</b>	392.052,00
ONCOLOGIA MEDICA 2019	272	267	3	836.055,00	3.131,29	90,26%	9,74%	1462	5,38	1,04	100%	796	6657	2.440.256,00	3.276.311,00	
ONCOLOGIA MEDICA 2021	250	244	3	794.015,00	3.254,16	89,34%	10,66%	1372	5,49	1,10	94%	808	7618	2.764.158,00	3.558.173,00	
<b>ONCOLOGIA MEDICA 2022</b>	<b>211</b>	<b>205</b>	<b>5</b>	<b>662.246,00</b>	<b>3.230,47</b>	<b>85,85%</b>	<b>14,15%</b>	<b>1307</b>	<b>6,19</b>	<b>1,08</b>	<b>90%</b>	<b>812</b>	<b>7361</b>	<b>2.601.959,00</b>	<b>3.264.205,00</b>	-131.769,00



### 3.1.3.6 DIPARTIMENTO SCIENZE MEDICHE

<b>DIPARTIMENTO DELLE SCIENZE MEDICHE (ANNO 2022/2021/2019)</b>																
	Nr. Casi trattati	Nr. Casi Dimessi SDO	Ricoveri 01 gg	Rimborso regime ORDINARIO	Rimborso medio per caso	% DRG Medici	% DRG Chir.	GG. Degenza	Deg. Media	Peso Medio	Indice di Occupazione	Nr. Dimessi DH/DS	Nr. Accessi DH/DS	Rimborso regime DH/DS	Rimborso TOTALE	Δ 2022/2021 su Rimborso REGIME ORDINARIO
GASTROENTEROLOGIA 2019	621	560	11	1.990.336,00	3.554,00	97,14%	2,86%	6067	9,77	1,14	104%	369	1231	279.622,00	<b>2.269.958,00</b>	
GASTROENTEROLOGIA 2021	559	477	7	1.783.128,00	3.738,21	95,39%	4,61%	5421	9,70	1,21	93%	289	1150	274.279,00	<b>2.057.407,00</b>	
<b>GASTROENTEROLOGIA 2022</b>	<b>533</b>	<b>460</b>	<b>8</b>	<b>1.717.928,00</b>	<b>3.734,63</b>	<b>94,57%</b>	<b>5,43%</b>	<b>5859</b>	<b>10,99</b>	<b>1,19</b>	<b>100%</b>	<b>323</b>	<b>1275</b>	<b>317.048,00</b>	<b>2.034.976,00</b>	-65.200,00
GERIATRIA 2019	316	285	10	1.029.311,00	3.611,62	96,49%	3,51%	3160	10,00	1,17	96%	2	12	3.332,00	<b>1.032.643,00</b>	
GERIATRIA 2021	189	153	9	656.589,00	4.291,43	90,85%	9,15%	2592	13,71	1,27	77%	0	0	0,00	<b>656.589,00</b>	
<b>GERIATRIA 2022</b>	<b>235</b>	<b>198</b>	<b>3</b>	<b>889.589,00</b>	<b>4.492,87</b>	<b>88,89%</b>	<b>11,11%</b>	<b>3768</b>	<b>16,03</b>	<b>1,28</b>	<b>97%</b>	<b>0</b>	<b>0</b>	<b>0,00</b>	<b>889.589,00</b>	233.000,00
MAL. INFETTIVE A DIR. UNIV. 2019	407	377	8	1.542.685,00	4.092,00	92,84%	7,16%	4414	10,85	1,28	76%	397	1001	251.605,00	<b>1.794.290,00</b>	
MAL. INFETTIVE A DIR. UNIV. 2021	203	155	2	569.488,00	3.679,12	98,06%	1,94%	2667	13,14	1,09	122%	375	801	209.376,00	<b>778.864,00</b>	
<b>MAL. INFETTIVE A DIR. UNIV. 2022</b>	<b>185</b>	<b>154</b>	<b>5</b>	<b>633.498,00</b>	<b>4.113,62</b>	<b>97,40%</b>	<b>2,60%</b>	<b>2732</b>	<b>14,77</b>	<b>1,22</b>	<b>107%</b>	<b>383</b>	<b>849</b>	<b>219.748,00</b>	<b>853.246,00</b>	64.010,00
MEDICINA INTERNA 2019	519	462	7	1.668.609,00	3.611,71	95,67%	4,33%	6606	12,73	1,16	95%	219	1287	286.970,00	<b>1.955.579,00</b>	
MEDICINA INTERNA 2021	549	486	12	1.950.630,00	4.013,64	93,62%	6,38%	7074	12,89	1,23	97%	140	1149	260.479,00	<b>2.211.109,00</b>	
<b>MEDICINA INTERNA 2022</b>	<b>597</b>	<b>502</b>	<b>10</b>	<b>2.081.942,00</b>	<b>4.147,29</b>	<b>93,63%</b>	<b>6,37%</b>	<b>7365</b>	<b>12,34</b>	<b>1,22</b>	<b>101%</b>	<b>142</b>	<b>1100</b>	<b>272.797,00</b>	<b>2.354.739,00</b>	131.312,00
NEFROLOGIA 2019	254	241	7	1.046.436,00	4.342,06	95,02%	4,98%	3040	11,97	1,33	104%	76	946	223.045,00	<b>1.269.481,00</b>	
NEFROLOGIA 2021	285	263	2	1.298.048,00	4.935,54	85,55%	14,45%	3544	12,44	1,44	106%	172	1374	320.013,00	<b>1.618.061,00</b>	
<b>NEFROLOGIA 2022</b>	<b>274</b>	<b>255</b>	<b>4</b>	<b>1.134.860,00</b>	<b>4.450,43</b>	<b>92,55%</b>	<b>7,45%</b>	<b>3537</b>	<b>12,91</b>	<b>1,34</b>	<b>97%</b>	<b>98</b>	<b>551</b>	<b>132.377,00</b>	<b>1.267.237,00</b>	-163.188,00
NEUROLOGIA 20219	683	641	8	2.188.635,00	3.414,41	98,91%	1,09%	6883	10,08	1,12	105%	13	110	21.079,00	<b>2.209.714,00</b>	
NEUROLOGIA 2021	566	523	11	1.795.985,00	3.434,01	99,43%	0,57%	5784	10,22	1,15	99%	17	46	9.100,00	<b>1.805.085,00</b>	
<b>NEUROLOGIA 2022</b>	<b>659</b>	<b>612</b>	<b>16</b>	<b>2.676.164,00</b>	<b>4.372,82</b>	<b>94,12%</b>	<b>5,88%</b>	<b>5786</b>	<b>8,78</b>	<b>1,34</b>	<b>99%</b>	<b>0</b>	<b>0</b>	<b>0,00</b>	<b>2.676.164,00</b>	880.179,00
PNEUMOLOGIA - FISOP. RESP 20219	440	410	1	1.725.281,00	4.208,00	99,27%	0,73%	2825	6,42	1,33	97%	9	47	8.469,00	<b>1.733.750,00</b>	
PNEUMOLOGIA - FISOP. RESP 2021	250	185	4	932.155,00	5.038,68	93,51%	6,49%	1372	5,49	1,55	94%	2	5	1.146,00	<b>933.301,00</b>	
<b>PNEUMOLOGIA - FISOP. RESP 2022</b>	<b>235</b>	<b>193</b>	<b>2</b>	<b>907.376,00</b>	<b>4.701,43</b>	<b>97,93%</b>	<b>2,02%</b>	<b>2066</b>	<b>8,79</b>	<b>1,46</b>	<b>113%</b>	<b>0</b>	<b>0</b>	<b>0,00</b>	<b>907.376,00</b>	-24.779,00



### 3.3 La Formazione

L'AORN ha adottato (Del. n. 161 del 4 marzo 2022) il piano formativo aziendale per l'anno 2022 che si configura come strumento di pianificazione e monitoraggio delle attività formative. Tale documento viene redatto con l'obiettivo di consentire l'arricchimento delle conoscenze, delle abilità tecniche e delle capacità comunicative e relazionali di tutto il personale, oltreché consentire l'acquisizione dei crediti formativi ECM per il personale avente l'obbligo. Lo stesso è stato aggiornato successivamente con l'aggiunta di diverse proposte formative nel frattempo ritenute fondamentali e l'indicazione dei corsi obbligatori.

Per quanto riguarda la formazione ordinaria nel corso dell'anno 2022 sono state accreditate n. 29 proposte formative per un totale di n. 185 edizioni e n. 1472 ore di formazione. Dette proposte sono elencate a seguire.

Nonostante la vigente normativa in materia consenta l'acquisizione dei crediti formativi totalmente in modalità FAD, il PAF anno 2022 ha registrato n. 371 partecipanti in presenza su 870 iscritti (42,64%), dei quali n. 276 hanno conseguito crediti secondo la normativa ECM.

L'AORN ha consentito l'acquisizione dei crediti formativi ECM, per il personale sanitario, nella misura media di 12,6 crediti per ogni percorso formativo attivato.

1	IL TRIAGE INFERMIERISTICO PEDIATRICO
2	PERCORSI IN ENDOCRINOLOGIA E DIABETOLOGIA PEDIATRICA
3	X° CORSO DI AGGIORNAMENTO TECNICO-PROFESSIONALE DI DIALISI
4	IMPLEMENTAZIONE DELLE RACCOMANDAZIONI MINISTERIALI PER LA PREVENZIONE DEGLI EVENTI SENTINELLA NELL'AORN SANT'ANNA E SAN SEBASTIANO DI CASERTA
5	ASMA BRONCHIALE: FENOTIPI - DIAGNOSI - TERAPIA
6	LA BIOLOGIA MOLECOLARE NELLA PRATICA CLINICA - 2° EDIZIONE
7	STATO DELL'ARTE DELLA SENOLOGIA NELL'AORN SANT'ANNA E S. SEBASTIANO
8	IL FOLLOW UP DEL NEONATO PRETERMINE: ASPETTI CLINICI ED ORGANIZZATIVI
9	DALLA CARTELLA CLINICA AL DRG
10	REVISIONE SISTEMATICA CASISTICA CLINICO-RADIOLOGICA
11	PERCORSO FORMATIVO ESPERIENZIALE SULLA COMUNICAZIONE EFFICACE E SULLA RELAZIONE DI CURA
12	CORSO DI IMMEDIATE LIFE SUPPORT ESECUTORE
13	CORSO TEORICO-PRATICO DI PROGRAMMAZIONE E GESTIONE DEI PIANI D'INTERVENTO SANITARIO PER IL PRIMO SOCCORSO
14	INFECTION PREVENTION € CONTROL: STRATEGIA MULTIMODALE NELL'AORN DI CASERTA
15	CORSO DI AGGIORNAMENTO TRIENNALE IN RADIOPROTEZIONE AI SENSI DEGLI ARTICOLI 110-11 DEL DLG.VO 101/2020 PER LAVORATORI
16	PERCORSO FORMATIVO ESPERIENZIALE SULLA COMUNICAZIONE EFFICACE E SULLA RELAZIONE DI CURA
17	BASIC LIFE SUPPORT DEFIBRILLATION BLS

18	WORKSHOP ESPERIENZIALE DI LIFE COACHING PROBLEM SOLVING E REGENERATIVE THINKING .APPRENDI COME INQUADRARE IL PROBLEMA FORMULARE LA SOLUZIONE E PRENDI
19	TECNICHE PER LA GESTIONE DEL TEMPO PER SMETTERE DI PROCRASTINARE E AVERE UNA MIGLIORE QUALITA' DI VITA
20	CORSO DI SOCIAL MEDIA PER APPRENDERE AD UTILIZZARE GLI STRUMENTI CHE I SOCIAL MEDIA METTONO A DISPOSIZIONE PER MIGLIORARE LO STILE DI VITA E LA SALUTE
21	PREVENIRE IL BURNOUT ATTRAVERSO LA GESTIONE EMOTIVA E DELLO STRESS
22	CORSO OBBLIGATORIO TEORICO PRATICO PER ADDETTI AL PRIMO SOCCORSO
23	MOTIVAZIONE AL CAMBIAMENTO: APPROCCIO VINCENTE PER ADERENZA AL TRATTAMENTO ED AGLI STILI DI VITA SALUBRI
24	BASIC TRAUMA LIFE SUPPORT BTLS
25	IL SUPPORTO DI BASE DELLE FUNZIONI VITALI IN PEDIATRIA - PEDIATRIC BASIC LIFE SUPPORT
26	CORSO DI MARKETING SOCIALE PER LA PROGETTAZIONE E PROMOZIONE DEI SERVIZI DELLE OFFERTE SANITARIE DEL BENESSERE AZIENDALE
27	CORSO DI "SUPPORTO PER IL PERSONALE SANITARIO NELLE PRATICA INFERMIERISTICA E LA CURA DI SE"
28	TACNICHE PER LA GESTIONE DEL TEMPO PER SMETTERE DI PROCRASTINARE A VERE UNA MIGLIORE QUALITA' DI VITA
29	L'EMOGASANALISI (EGA) NELLA PRATICA CLINICA

### 3.4 Obiettivi relativi alla struttura (edilizia sanitaria)

#### A) Attività di Investimento in Edilizia Sanitaria

Art.20 legge 67/88 e completamento delle procedure proposte per lo stesso.

- **III Fase – 1° stralcio**

"Ristrutturazione del Day Surgery, posto al 3° piano dell'Ed F, e demolizione e ricostruzione dell'Ed. G"

Con delibera n. 405 del 19.05.2022 è stata revocata la procedura di gara per affidamento lavori, per sopravvenute nuove esigenze da parte di questa AORN, dovute alla necessità di non inficiare il progetto di fattibilità tecnica ed economica, da finanziare con fondi del P.N.C., approvato con delibera n. 935 del 23/12/2021".

Successivamente, con delibera n. 540 del 07/07/2022 è stato nominato RUP dell'intervento in oggetto l'arch. Valerio Scozzafava, in luogo dell'arch. V. Patitucci collocato in quiescenza.

Infine, con nota prot. n. 36880/u del 28/12/2022, è stato chiesto alla Regione Campania una rimodulazione dell'intervento, con relativo aggiornamento dei prezzi, allo scopo di riposizionare il nuovo Edificio "G", in un'area libera, da altri cantieri e /o finanziamenti, e tale da evitare che lo stesso si possa sovrapporre con l'intervento da finanziare con i fondi del P.N.C.

- **III fase – completamento:**

Realizzazione di un Edificio a 3 piani da destinare a Bunker per radioterapia – Medicina Nucleare – Unità spinale – Recupero e Riabilitazione Funzionale e Neuro-Riabilitazione ed ambulatori

In data 04/02/2022 è stata pubblicata una procedura aperta relativa ai lavori per la "Realizzazione di un Edificio a 3 piani da destinare a Bunker per radioterapia – Medicina Nucleare – Unità spinale – Recupero e Riabilitazione Funzionale e Neuro-Riabilitazione ed ambulatori", mediante la piattaforma telematica S.I.A.P.S. di So.Re.Sa., per un importo a base d'asta di € 11.245.383,04 oltre IVA, da aggiudicare mediante il criterio dell'offerta economicamente più vantaggiosa.

Con delibera n. 540 del 07/07/2022 è stato nominato RUP dell'intervento l'Arch. Antonio Rocchio, in luogo dell'Arch. V. Patitucci collocato in quiescenza.

Conclusa la fase di verifica delle offerte pervenute, a seguito di nomina di una commissione di gara, con delibera n. 1065 del 29/12/2022 è stata aggiudicata la suindicata procedura di gara, pertanto, verrà stipulato il contratto di appalto al fine di consentire l'avvio dei lavori.

Sempre, mediante l'utilizzo della piattaforma di SORESA, è stata avviata e conclusa una procedura aperta per individuare un professionista a cui affidare l'incarico di Direttore dei Lavori. La suindicata procedura di gara è stata aggiudicata con delibera n. 1019 del 20/12/2022.

Infine, si informa che le restanti attività di Collaudatore e Coordinatore della Sicurezza in fase esecutiva verranno svolti da personale interno alla UOC Ingegneria Ospedaliera, anche nell'ottica di contenere i costi per la gestione dell'appalto.

- **Realizzazione di una Piastra Operatoria**

In data 16/02/2022 è stata pubblicata una procedura aperta relativa ai lavori per la "Realizzazione di una piastra operatoria", mediante la piattaforma telematica S.I.A.P.S. di So.Re.Sa., per un importo a base d'asta di € 8.211.476,33 oltre IVA, da aggiudicare mediante il criterio dell'offerta economicamente più vantaggiosa. Con delibera n. 540 del 07/07/2022 è stato nominato RUP dell'intervento l'Arch. Antonio Rocchio, in luogo dell'Arch. V. Patitucci collocato in quiescenza.

Conclusa la fase di verifica delle offerte pervenute, a seguito di nomina di una commissione di gara, con delibera n. 1066 del 29/12/2022 è stata aggiudicata la suindicata procedura di gara, pertanto, verrà stipulato il contratto di appalto al fine di consentire l'avvio dei lavori.

Sempre, mediante l'utilizzo della piattaforma di SORESA, è stata avviata e conclusa una procedura aperta per individuare un professionista a cui affidare l'incarico di Direttore dei Lavori. La suindicata procedura di gara è stata aggiudicata con delibera n. 1015 del 19/12/2022.

Infine, si informa che le restanti attività di Collaudatore e Coordinatore della Sicurezza in fase esecutiva verranno svolti da personale interno alla UOC Ingegneria Ospedaliera, anche nell'ottica di contenere i costi per la gestione dell'appalto.

## **B) Attività Progettuali Fondi PRNN e PNC**

- **Redazione del progetto Fattibilità tecnica ed economica per la demolizione e la ricostruzione parziale degli edifici dell'A.O.R.N. di Caserta – fondi PNC**

Per la realizzazione degli interventi di riorganizzazione della rete ospedaliera ai fini dell'emergenza COVID-19, nonché di tutte le procedure previste dall'Ordinanza n.1 del 14.10.2020 del Commissario Delegato, tutti gli interventi previsti risultano conclusi e collaudati ad eccezione dell'intervento relativo all' Ampliamento del Pronto Soccorso e realizzazione di nuovi percorsi verticali e orizzontali. In quanto la ditta aggiudicataria dell'accordo quadro in data 30/09/2022, trasmetteva a mezzo pec, acquisita al prot. 2284 in pari data, la rinuncia al contratto. Con nota prot. 34985/e del 06/12/2022 il RUP A.Q., Ufficio Potenziamento Rete Ospedaliera del Ministero della Difesa, Colonnello ing. Arturo De Santis, comunica di aver individuato nuovo operatore economico a cui affidare il completamento dei lavori de quo, pertanto, con delibera n. 1030 del 21/12/2022 questa AORN, tramite adesione al nuovo accordo quadro, gli affida i lavori di completamento.

Per quanto riguarda i fondi del PNRR in data 14/04/2022 la Regione Campania, procedeva alla validazione della scheda, predisposta su indicazioni della Direzione Generale Unità di missione per l'attuazione degli interventi del PNRR e PNC del Ministero della Salute, per un importo complessivo pari ad € 47.300.000,00, da finanziare con la Missione "M6.C2-1.2. Verso un ospedale sicuro e sostenibile" del PNC. Con delibera di Giunta Regione Campania n. 249 del 24/05/2022 si procedeva ad approvare il Piano Operativo Regionale definitivo, nonché si dava mandato all'ufficio Speciale Grandi Opere di concerto con la Direzione per la tutela della salute di provvedere all'attuazione degli interventi, individuando la So.Re.sa. quale soggetto cui far svolgere le procedure di appalto, in conformità alla disciplina vigente; infine con delibera n. 1020 del 20/12/2022, si prendeva atto del verbale di validazione del RUP e si dava mandato di avviare una procedura aperta da espletare a carico della Regione Campania.

### **C) Adempimenti DGRC 378/2020**

L’AORN Sant’Anna e San Sebastiano di Caserta risulta beneficiaria degli interventi della DGRC 378/2020 di seguito elencati, precisando che nel 2022 tali fondi sono confluiti nel PNRR:

Tipo Intervento DGRC 378/2020	Descrizione Intervento	Finanziamento
Allegato 1 Intervento 18	Costruzione campi modulari e lavori propedeutici all'installazione del campo modulare di T.I. 24 P.L.	2.938.268,24
Allegato 1 Interventi 19,20,21	Realizzazione di n. 12 PL di terapia intensiva Post Operatoria - adeguamento impianti	1.723.827,00
Allegato 1 Intervento 22	Realizzazione n. 18 PL sub intensiva - Adeguamento e costruzione impianti	1.274.332,73
Allegato 2 Intervento 19	Ristrutturazione delle aree e dei relativi percorsi di isolamento del pronto soccorso	1.337.894,00
Allegato 3 Interventi 13 e 14	Acquisizione n 2 Ambulanze di cui 1 con barella di biocontenimento	236.290,00

Con Deliberazione del Direttore Generale n.310 del 23.10.2020 è stato nominato l’Architetto Virgilio Patitucci quale RUP per la realizzazione degli interventi di riorganizzazione della rete ospedaliera ai fini dell’emergenza COVID-19 di cui è soggetto attuatore l’AORN di Caserta, nonché di tutte le procedure previste dall’Ordinanza n.1 del 14.10.2020 del Commissario Delegato.

La DGRC 378/2020 ha previsto per l’AORN di Caserta:

Tabella 2:

- n° 18 – Installazione campo modulare per n.24 posti di terapia intensiva;
- n° 19 – Realizzazione di n.4 terapie intensive all’interno dell’Edificio N – lato Est;
- n° 20 – Realizzazione di n.4 terapie intensive all’interno dell’Edificio N – lato Ovest;
- n° 21 – Realizzazione di n.4 terapie intensive all’interno dell’Edificio C;
- n° 22 – Ristrutturazione e adeguamento del piano terra dell’edificio F.

Tabella 3:

- n° 19 – Ampliamento del Pronto Soccorso e realizzazione di nuovi percorsi verticali e orizzontali.

Con delibera n. 540 del 07/07/2022 è stato nominato RUP dell’intervento in oggetto l’Arch. Antonio Rocchio, in luogo dell’arch. V. Patitucci collocato in quiescenza.

Al 31/12/2022 risultano conclusi e collaudati tutti gli interventi di cui alla Tabella 2.

- **Intervento n.19 – tab.3 - Ampliamento del Pronto Soccorso e realizzazione Tunnel di Collegamento tra N ed F e nuovi impianti elevatori**

Il suindicato intervento, al 31/12/2022 risulta ancora in via di esecuzione, la ditta aggiudicataria dell’accordo quadro in data 30/09/2022 trasmetteva a mezzo pec, acquisita al prot. 2284 in pari data, la rinuncia al contratto, pertanto si è provveduto su indicazione del RUP dell’Accordo quadro ad individuare nuovo soggetto a cui affidare i lavori di completamento.

Restano ancora da avviare al 31/12/2022 i lavori relativi alla modifica di impianti elevatori per utenti in impianti elevatori monta-lettighe, l’installazione di ulteriori due impianti esterni di cui uno dedicato al soccorso dei VVF e la realizzazione di un tunnel di collegamento tra gli edifici F ed N al piano -1.

### **D) Attività di Investimento in Tecnologie**

- Principali Procedure per Acquisizione di Attrezzature Sanitarie (importi oltre > € 20.000)

TIPOLOGIA DI PROCEDURA	IMPORTO IVA INCLUSA (22%/10%/5%)	CIG	DATA PUBBLICAZIONE	TERMINE PRESENTAZIONE OFFERTE	AGGIUDI CATARIO
noleggio quinquennale di n.1 laser chirurgico a co2 per le esigenze del blocco operatorio - aggiudicazione	171.776,00	9094840365	08.02.2022	22.02.2022	deka m.e.l.a.
fornitura di n.1 centrale di monitoraggio con n.18 monitor parametri vitali posto letto per le esigenze della u.o.c. t.i.n. (terapia intensiva neonatale) e t.n.e. (trasporto neonatale d'emergenza) - aggiudicazione	181.584,40	9079304eab	25.01.2022	14.02.2022	burke & burke
attivazione n.4 posti letto u.o.s.d. stroke unit. allestimento reparto	192.175,96	z4b373f6c1; z3f373f676; zb5373fad; zb373f89b; z54373f833;z70373f7e7;	trattativa mepa n. 3127523 22/07/2022; trattativa mepa n. 3126781 22/07/2022; trattativa mepa n. 3127435 22/07/2022; trattativa mepa n. 3127341 22/07/2022; trattativa mepa n. 3127295 22/07/2022; trattativa mepa n. 3127246 22/07/2022;	26/07/2022; 26/07/2022; 26/07/2022; 26/07/2022; 26/07/2022;	a.g.a. biomedica srl; a.g.a. biomedica srl; instrumentation laboratory s.p.a.; linet italia srl con socio unico; biesse medica s.r.l.; fresenius kabi italia s.r.l.;
fornitura di n.1 sistema portatile per radioscopia digitale con arco a c per le esigenze del dipartimento scienze chirurgiche - aggiudicazione	218.136,00	9136019162	10.03.2022	23.03.2022	siemens healthcare s.r.l.
por campania fesr 2014/2020 – obiettivo specifico 1.6 – azione 1.6.1. – lavori prepredeutici al trasferimento di n. 2 sistemi tc. aggiudicazione	241.795,25	930799721e	20.07.2022	08.08.2022	bemar srl
fondi pnrr - m6.c2 ammodernamento tecnologico: fornitura di n. 2 ecotomografi multidisciplinari per le esigenze dell’uoc diagnostica per immagini, mediante adesione all’accordo quadro consip “id2349 - aq ecotomografi ed.2	129.694,40	9329923007	rif. ordine consip n.6885656 del 21/07/2022 e rif. ordine consip n.6907245 del 12/08/2022		philips spa
procedura di affidamento del servizio di manutenzione per n. 4 sistemi angiografici philips	262.300,00	937349766c	rdo n.3159035 del 14/09/2022	16/09/2022	philips spa

procedura di affidamento del servizio biennale per la gestione e manutenzione full-risk della risonanza magnetica philips modello ingenia 1,5 t	244.610,00	937335406c	rdo n.3159036 del 25/08/2022	02/09/2022	philips spa
servizio di assistenza e manutenzione full-risk per il sistema tac siemens mod. somatom drive per 48 mesi – lotto 3 convenzione soresa spa per la fornitura di tomografi computerizzati destinati alle aziende sanitarie della regione campania	336.476,00	9455497af5	adesione accordo quadro		siemens healthcare srl
affidamento mediante rdo n.3117171 della fornitura di n.1 sistema di videolaparoscopia per le esigenze del dipartimento scienze chirurgiche - aggiudicazione cig	200.955,84	9346429534	28.07.2022	14.09.2022	m.end.el. srl
emergenza sanitaria covid-19 – approvvigionamento di apparecchiature elettromedicali nell’ambito dell’intervento di potenziamento dei posti letto di terapia sub-intensiva di cui al dl 34/2020 – intervento n. 19 “ristrutturazione delle aree e dei relativi percorsi di isolamento del pronto soccorso”.	165.158,09	z08392dcc4; 955634408c; 95562968ed;	trattativa mepa n. 3361630 19/12/2022; trattativa mepa n. 3361679 19/12/2022; trattativa mepa n. 3369902 22/12/2022;	22/12/2022; 22/12/2022; 23/12/2022	favero health projects spa; viglia s.r.l.; getinge italia s.r.l.;

### 3.5 La Programmazione degli acquisti ed economie di spesa

Nel corso dell’anno 2022 sono state avviate e/o aggiudicate n. 33 procedure di gara per diverse tipologie di fornitura anche di particolare complessità.

Si è proceduto, inoltre, alla ricognizione periodica dei contratti in essere, con evidenza delle relative scadenze sì da poter intraprendere le iniziative necessarie a garantire l’approvvigionamento, nell’intento di ridurre il ricorso al meccanismo della prosecuzione tecnica, talora determinata dall’attivazione di analoga gara centralizzata da parte della So.re.sa. Spa., tal altra dalla predisposizione della documentazione tecnica propedeutica all’attivazione di una nuova procedura, come viene in evidenza dalla consultazione del suddetto elenco. Sono state, altresì, completate talune procedure di gara (superiori a tre e di diversa complessità) espletate sulla piattaforma SIAPS, sotto riportate:

- a) Servizio triennale di prenotazione delle prestazioni sanitarie e cassa (Cup, Api, Call Center);
- b) Servizio triennale di gestione manutenzione fullrisk e presidio degli impianti elevatori;
- c) Fornitura quinquennale in noleggio di Sistemi diagnostici completi da destinare alla UOC Patologia Clinica (Lotti da PC2 a PC8);
- d) Appalto specifico mediante rilancio del confronto competitivo tra gli operatori economici parti dell’Accordo Quadro aggiudicato dalla So.re.sa. Spa. ex art. 54, comma 4, lett. c) del D.Lgs. n. 50/2016 e smi per la fornitura del Sistema di RIS/PACS;
- e) Servizio triennale di predisposizione procedure tecniche per l’acquisizione di e tecnologie elettromedicali e dispositivi medici e servizi comprensivo delle attività di Supporto al Rup;
- f) Servizio triennale di Tesoreria / Cassa;
- g) Servizio quinquennale trasporto provette per esame di validazione per il Dipartimento dei Centri Trasfusionali;

Nell’intento di evitare l’inutile ripetizione annuale di ricorrenti affidamenti, pure correlati al soddisfacimento dei LEA, talune acquisizioni, inizialmente configurate come annuali, hanno assunto (ad es. prodotti per nutrizione enterale e dispositivi per nutrizione enterale) carattere pluriennale, previa approvazione da parte della Farmacia Ospedaliera; nell’intento di salvaguardare il divieto della frammentazione degli acquisti, sono



state effettuate singole acquisizioni solo per soddisfare bisogni impellenti o non programmabili, anch'esse a garanzia dei LEA.

Al fine di osservare l'obbligo di approvvigionarsi a livello centralizzato, sono state formalizzate anche adesioni alle aggiudicazioni effettuate dalla Consip Spa (ad es. Stent vascolari / Stampanti) e dalla So.Re.Sa. Spa. (ad es. Guanti sterili e non / DPI e DM – Aghi e Siringhe – Sistemi di identificazione di pazienti candidati alla trasfusione – V appalto specifico Farmaci). Con riguardo alle adesioni alle gare So.re.sa., nella fattispecie per le forniture di dispositivi per Emodinamica e di Sistemi diagnostici per proteine, è sopravvenuta la necessità di integrare i fabbisogni assegnati a quest'AORN, intraprendendo autonome iniziative con la centrale di committenza regionale, con conseguente adozione di ulteriori provvedimenti.

La mancata attivazione di procedure centralizzate all'atto della scadenza dei relativi affidamenti, come è stato per "*Medicazioni generali e specialistiche*" ha poi imposto di compiere ulteriori attività per l'erogazione continuativa dell'assistenza sanitaria, in conciliazione con l'adozione delle correlate determinazioni da parte della centrale di committenza regionale.

Nell'*iter* dell'espletamento della nuova procedura pluriennale, è stata intrapresa la rinegoziazione dei contratti in essere (Del. D.G. n. 288/2022 – dispositivi medici vari) conseguendo un risparmio di spesa per l'AORN.

Nel corso della esecuzione della fornitura triennale di "*gas medicinali e tecnici, delle attività ad essa connessa, del servizio di gestione e manutenzione ordinaria e straordinaria degli impianti di gas medicinali con reperibilità h24 365/anno, oltreché dei lavori di adeguamento e riqualificazione*" (Del. D.G. n. 154/2020) integrando la fornitura principale, è stato applicato a quest'AORN uno "*sconto ulteriore*" sul prezzo offerto.

Nello stesso tempo sono state condotte indagini volte all'allineamento dei prezzi praticati all'Azienda, se superiori, a quelli presenti in osservatorio prezzi regionale.

Altre attività, pure rilevanti per la corretta tenuta del sistema degli approvvigionamenti, sono state rappresentate dalla codifica e dal caricamento dei prodotti con ripercussioni, anche e non solo, sul sistema contabile e di liquidazione delle fatture nei tempi richiesti; ove necessario sono state intraprese più azioni correttive, tutt'ora in corso, attraverso una collaborazione sinergica con le Strutture interessate. interessate (ad es. Farmacia Ospedaliera – Tecnologia Ospedaliera e HTA),

Sempre nel corso dell'anno 2022, fermo il rispetto dell'adempimento relativo alla programmazione So.re.sa. a cui questa Azienda ha adottato con Deliberazione n. 720 del 26/09/2022, ai sensi dell'art.21 del D.lgs 50/2016 e smi ha inoltre integrato con deliberazione del DG n. 869 del 02/11/2022 il precedente programma biennale (Del DG n. 870/2021) ed adottato con successivo provvedimento (Del. DG n.1022 del 21/12/2022) il nuovo programma, effettuando le susseguenti pubblicazioni di legge sui siti istituzionali.

Con provvedimento del DG n. 575 del 19/07/2022 è stata formalizzata l'adozione del regolamento per le acquisizioni di beni e servizi e sono state compiute, sebbene ripetitive e identiche nel contenuto, le onerose e molteplici attività in ossequio alla normativa sulla trasparenza (adempimenti L. n.190/2012 – TU n.33/2013 e smi.), tramite l'utilizzo delle piattaforme di interesse (ad es. ANAC, SIAPS, Ministero Infrastrutture).



### **3.6 Azioni di Implementazione dei Corretti procedimenti Contabili e gestionali: PAC - COAN-SIAC -FSE**

#### **a) AVANZAMENTO P.A.C. - Art. 79 L.133/2008: Linea Progettuale 1**

A decorrere dal 11/06/2020 la gestione aziendale è ritornata in regime ordinario con l'insediamento del direttore generale che con deliberazione n. 170 del 24/08/2020 ha adottato il bilancio di esercizio 2019, trasmesso agli organi regionali per l'approvazione, con evidenza nella Relazione di Gestione del Direttore Generale del fatto che i referenti aziendali per l'attuazione del PAC, nel corso del 2019, si sono resi disponibili e attendevano un'attività di assistenza da parte dell'ATI aggiudicataria del nuovo sistema amministrativo contabile, con particolare riferimento alla verifica di quanto realizzato e per eventuale riprogrammazione del cronoprogramma PAC da condividere. In tale ottica lo stato di avanzamento delle singole azioni del PAC veniva rimodulato a ottobre 2019, concordato con i competenti uffici regionali e trasmesso agli stessi a fine nel mese di novembre 2019 e successivamente confermato a marzo 2020, senza poi poter proseguire concretamente nell'attuazione, anche per il maggior impegno amministrativo e gestionale profuso per l'emergenza pandemica. Per tali motivazioni si è reso necessario procedere ad una riprogrammazione temporale delle azioni ed interventi del Percorso Attuativo della Certificabilità del Bilancio dell'AORN Sant'Anna e San Sebastiano come approvato con deliberazione 444 del 09/12/2020.

Con lo stesso provvedimento è stato necessario rimodulare i referenti aziendali per l'intervento ai sensi dell'art. 79, co 1 sexies, della L. 133/2008 e art 2, co 70 della L. 191/2009 individuati nel Direttore Amministrativo avv. Amalia Carrara che ne sarà il coordinatore, nonché il Dirigente della UOC Controllo di Gestione Ing. Umberto Signoriello, già impegnato nelle attività di cui al DCA 27/2019 e 67/2019 e il Dr. Giovanni Sferragatta, direttore dell'UOC SIA. Sono stati inoltre confermati quali responsabili delle singole procedure amministrativo contabili i direttori/dirigenti delle Unità Operative PTA così come individuati con deliberazione n. 320 del 23/04/2019, incaricandoli dell'attuazione delle procedure stesse e delle azioni inerenti i singoli interventi in materia di Percorso Attuativo delle Certificabilità, per le tematiche di specifico interesse, come da scadenze riprogrammate.

La riprogrammazione di cui alla deliberazione n. 444/2020 è stata approvata dalla Regione Campania con DGR n. 579 del 16/12/2020.

Con deliberazione n. 190 del marzo 2021 è stato dato attuazione a quanto disposto dalla deliberazione 444/2020. In particolare si è proceduto alla validazione delle schede PAC approvate con DGRC 579/2020 e al loro aggiornamento al 01/03/2021; sono stati invitati i vari responsabili delle varie azioni a porle in essere entro le scadenze previste, riconoscendo tali attività come obiettivo 2021. Si è, così, potuto procedere alla definizione di tutte le azioni indispensabili al completamento del percorso di implementazione del P.A.C. aziendale, attività prodromica a quelle successive di revisione e controllo nell'ambito dell'*internal auditing*. Negli ultimi due mesi dell'anno 2021 e ad inizio 2022, facendo seguito ad un'espressa richiesta della Regione, i referenti aziendali hanno investito i responsabili delle varie linee di attuazione supportandoli e coordinandone le attività; questi ultimi hanno elaborato e trasmesso tutte le procedure previste dal P.A.C. aziendale.

Il tutto ha consentito di elaborare una prima versione del manuale delle procedure e delle linee di attività del P.A.C. aziendale che è stata formalmente adottata dall’AORN con deliberazione numero 63 del 31 gennaio 2022, integrata con deliberazione n. 665 del 31/08/2022 a seguito di apposite relazione sullo stato di avanzamento di ciascuna linea di attività fatte pervenire dai direttori/dirigenti delle unità operative responsabili delle procedure e delle azioni inerenti i singoli interventi relativi al Percorso Attuativo delle certificabilità aziendale.

L’ultimo aggiornamento del PAC aziendale è avvenuto con l’approvazione delle deliberazioni n.815/2022 e n.953/2022.

### **b) IMPLEMENTAZIONE CO.AN. - Art.79 L.133/2008: Linea Progettuale 2**

Questa A.O.R.N. ha provveduto al recepimento delle indicazioni del DCA 67/2019 sin dalla sua emanazione, verificando la congruenza dei dati aziendali con il disposto del provvedimento. Queste attività hanno consentito un elevato grado di omogeneità tra i sistemi di rilevazione delle singole Aziende Sanitarie e, quindi, la massima confrontabilità dei dati a livello regionale.

Tali attività, internamente, sono disciplinate dal Regolamento di Contabilità Analitica, adottato con Del. n. 384 del 14.06.2018. All’interno del citato regolamento, sono anche definiti il Piano dei Fattori Produttivi ed il Piano dei Centri di Costo e di Responsabilità, in conformità all’Atto Aziendale approvato con DCA 46/2017, poi adeguato con deliberazione n. 234/2018 al DCA 8/2018.

Con l’attivazione delle procedure gestite sulla nuova piattaforma regionale SAP/SIAC, si è proceduto all’adeguamento ed all’implementazione di detti piani alle disposizioni regionali sull’argomento ed, in particolare, a quanto previsto dal DCA 67/2019.

L’azienda, inoltre, con Del. n. 320/2019, ha proceduto alla nomina del referente per la gestione del Piano dei CRIL, secondo il disposto del DCA 27/2019 approvato dalla Regione Campania.

Nell’occasione, si è reso necessario apportare alcune modifiche al Piano Aziendale dei Centri di Costo per adeguarlo al Piano Regionale dei CRIL.

L’attività, purtroppo, come gran parte di quelle svolte dall’azienda, ha inevitabilmente subito un rallentamento dovuto all’emergenza pandemica.

Tuttavia, è stato avviato un primo sviluppo di reportistiche gestito manualmente in attesa dell’acquisizione di un software appositamente dedicato.

Col supporto dell’ATI aggiudicataria del servizio, si sta lavorando ad un data-warehouse in grado di interagire anche con la piattaforma SIAC che potrà consentire, tra l’altro, di implementare un sistema informativo mirato anche all’attuazione delle misure previste dal predetto DCA 67/2019. Se attuato nella sua interezza, questo progetto consentirà la completa gestione delle attività appena descritte con l’avviamento a regime nel corso dei prossimi mesi, consentendo, così, di superare le criticità legate alla incompleta implementazione di alcune funzionalità della piattaforma regionale.

**c) Stato Avanzamento linee progettuali e Pianificazione Attività per il passaggio dell'AORN Sant'Anna e San Sebastiano al Sistema Informatico Amministrativo-Contabile unico regionale (SIAC) - Art.79 L.133/2008: Linea Progettuale 3**

Con la gestione operativa dei magazzini di reparto a fine 2021 il nuovo sistema contabile SIAC può definirsi a regime. Ogni miglioria e aggiornamento viene prontamente recepita.

**d) Ulteriori Interventi di natura amministrativo-contabile: il FSE**

Nel corso del 2022 sono state concluse le attività finalizzate ad inviare, quotidianamente a FSE-INI i referti di:

- LABORATORIO DI ANALISI
- ANATOMIA PATOLOGICA
- IMMUNOTRASFUSIONALE
- RADIOLOGIA
- SPECIALISTICA AMBULATORIALE
- LETTERE DI DIMISSIONE OSPEDALIERA
- VERBALI DI PRONTO SOCCORSO

Mensilmente è stato fatto il monitoraggio con inserimento dei correttivi necessari o individuazioni di anomalie con pronta risoluzione.

La percentuale di trasmissioni terminata con esito positivo al 01-02-2023 ha raggiunto il **95%** dei referti prodotti.

## Sezione 4

### La Gestione Economico – Patrimoniale e Finanziaria dell'Azienda

Il bilancio di esercizio al 31/12/2022 chiude con un utile di esercizio di € 102.869.

Il risultato positivo è derivato da un'attenta gestione volta al continuo obiettivo del contenimento dei costi garantendo: a) il rispetto della normativa e delle disposizioni in materia di adempimenti contabili e gestionali, b) un'attenta gestione del personale attraverso il reclutamento del personale come previsto dal PTFP adottato salvo le necessità collegate all'assistenza covid\_19 e conseguente piano vaccinale, la stabilizzazione del personale precario, la conclusione del ricorso al lavoro somministrato a decorrere dal 01/04/2022;

Fermo restando la residua gestione legata all'emergenza Covid\_19, l'orientamento della gestione resta sempre nel rispetto degli obiettivi di natura sanitaria con riferimento a quelli previsti dalla griglia LEA, alle liste di attesa e all' ALPI, al perseguimento degli obiettivi di edilizia sanitaria, nonché al rispetto della normativa e tempistica in materia di flussi;

#### 4.1 Situazione Economica - Patrimoniale

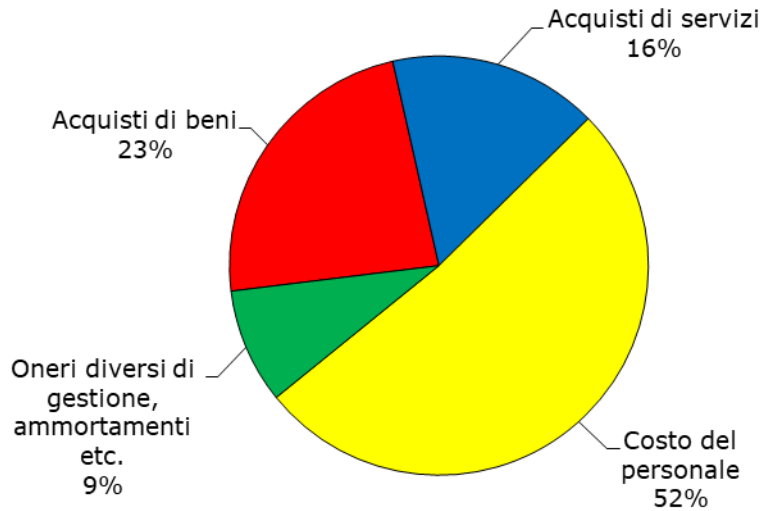
##### 4.1.1 La situazione economica: confronto con anno precedente e con Bilancio di Previsione

Composizione costi di produzione	2022 Consuntivo	%	2021 Consuntivo	%
Acquisti di beni	41.251.356	23,40	41.953.781	23,94
Acquisti di servizi	28.535.995	16,18	35.219.334	20,10
Costo del personale	90.853.691	51,53	84.056.840	47,97
Oneri diversi di gestione, ammortamenti etc.	15.672.090	8,89	13.999.562	7,99
<b>Totale costi</b>	<b>176.313.132</b>	<b>100,00</b>	<b>175.229.517</b>	<b>100,00</b>

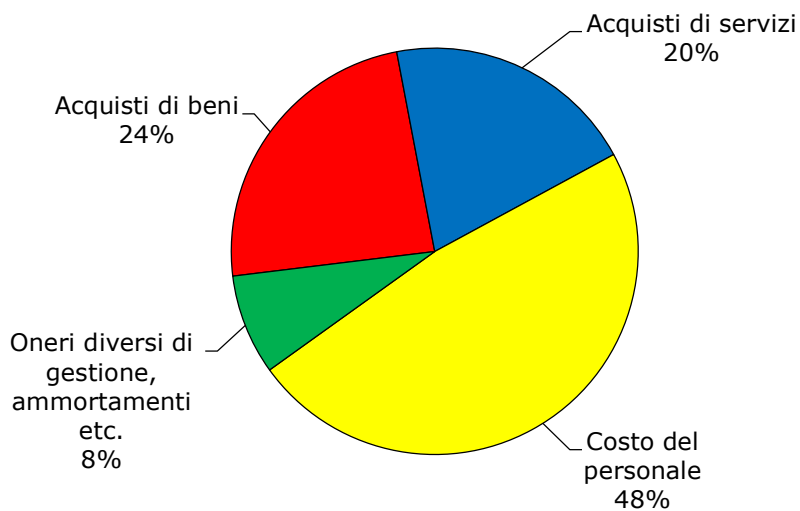
Dalla tabella si evince un lieve decremento del costo per acquisto di beni, mentre notevole è il decremento dell'acquisto sei servizi per effetto principalmente del decremento del costo per lavoro interinale per circa tre milioni di euro, compensato da un incremento del costo del personale, delle manutenzioni per circa un milione di euro, e delle assicurazioni per il fatto che dal 2022 l'Azienda è in autoassicurazione con iscrizione del costo stimato tra gli accantonamenti. Ciò giustifica l'incremento degli oneri di gestione. L'incremento dei costi del personale invece è legato alle assunzioni 2022, effettuate comunque nel rispetto del piano triennale del fabbisogno approvato.

La variazione dei costi rispetto al 2021 per macro-voci è rappresentata nelle tabelle che seguono:

### Composizione dei costi della produzione 2022



### Composizione dei costi della produzione 2021



Costi totali rispetto al consuntivo 2021

Composizione dei costi totali	2022 Consuntivo	%	2021 Consuntivo	%
Acquisti di beni	41.251.356	22,32%	41.953.781	22,86%
Acquisti di servizi	28.535.995	15,44%	35.219.334	19,19%
Costo del personale	97.174.030	52,58%	90.034.830	49,05%
Oneri diversi di gestione, ammortamenti etc.	15.672.090	8,48%	13.999.562	7,63%
Oneri finanziari + Oneri straordinari + imposte	2.177.124	1,18%	2.345.946	1,28%
<b>Totale costi</b>	<b>184.810.595</b>	<b>100,00%</b>	<b>183.553.452</b>	<b>100,00%</b>

Costi totali rispetto al Preventivo 2021

Costi	2022 Consuntivo	Previsionale	Variazione %
Acquisti di beni	41.251.356	37.513.246	9,96
Acquisti di servizi	28.535.995	28.052.905	1,72
Costo del personale	97.174.030	91.535.835	6,16
Oneri diversi di gestione, ammortamenti etc.	15.672.090	12.912.846	21,37
Oneri finanziari+Oneri straordinari+imposte	2.177.124	68.929	3.058,50
<b>Totale costi</b>	<b>184.810.595</b>	<b>170.083.761</b>	<b>8,66</b>

Situazione economica	2022 Consuntivo	%	2021 Consuntivo	%
Produzione lorda (*)	<b>178.774.369</b>	100,00%	<b>176.840.778</b>	100,00%
di cui contributi in conto esercizio	88.079.293	49,27%	89.003.647	50,33%
di cui altri ricavi	90.695.076	50,73%	87.837.131	49,67%
Consumi/costo materiale (**)	39.308.305	22,08%	42.638.978	23,99%
Servizi	28.535.995	16,03%	35.219.334	19,81%
Altri oneri	12.953.433	7,28%	9.838.654	5,54%
<b>Margine lordo</b>	<b>97.976.637</b>	<b>54,80%</b>	<b>89.143.813</b>	<b>50,41%</b>
Costo del lavoro	97.174.030	54,60%	90.034.830	50,65%
<b>Margine Operativo lordo (EBITDA)</b>	<b>802.607</b>	<b>0,45%</b>	<b>-891.017</b>	<b>-0,50%</b>
Ammortamenti (***)	16.541	0,01%	16.541	0,01%
<b>Risultato operativo (EBIT)</b>	<b>786.066</b>	<b>0,44%</b>	<b>-907.557</b>	<b>-0,51%</b>
Gestione finanziaria	-13.825	-0,01%	-13.300	-0,01%
Componenti straordinarie	-622.332	-0,35%	995.482	0,56%
Imposte	47.040	0,03%	47.040	0,03%
<b>Utile (Perdita) netta</b>	<b>102.869</b>	<b>0,06%</b>	<b>27.585</b>	<b>0,02%</b>
(*) Ricavi al netto dell'utilizzo contributi relativo alla sterilizzazione				
(**) Consumi al netto della variazione delle rimanenze				
(***) Ammortamenti al netto dei costi capitalizzati relativi alle sterilizzazioni				

Composizione dei ricavi	2022 Consuntivo	%	2021 Consuntivo	%
Contributi in c/esercizio	88.079.293	49,27%	89.003.647	50,37%
Rettifica contributi c/esercizio per destinazione ad investimenti	-6.005.331	-3,36%	-4.100.469	-2,32%
Utilizzo fondi per quote inutilizzate contributi di esercizi precedenti	2.220.300	1,24%	1.970.025	1,11%
Proventi e Ricavi diversi	90.334.955	50,53%	84.942.827	48,07%
Concorsi Rimborsi e Recuperi	3.135.989	1,75%	4.181.552	2,37%
Compartecipazione spesa sanitaria	849.820	0,48%	707.033	0,40%
Altri ricavi e proventi	159.342	0,09%	136.163	0,08%
<b>Totale ricavi lordi</b>	<b>178.774.369</b>	<b>100,00%</b>	<b>176.704.615</b>	<b>100,00%</b>

Dal confronto con il consuntivo dell’anno precedente

<b>Valore della Produzione</b>	<b>2022 Consuntivo</b>	<b>2021 Consuntivo</b>	<b>Var. %</b>
Contributi in c/esercizio	88.079.293	89.003.647	-1,04
Rettifica contributi c/esercizio per destinazione ad investimenti	-6.005.331	-4.100.469	46,45
Utilizzo fondi per quote inutilizzate contributi vincolati di esercizi precedenti	2.220.300	1.970.025	
Proventi e Ricavi diversi	90.334.955	84.942.827	6,35
Concorsi Rimborsi e Recuperi per attività tipiche	3.135.989	4.181.552	-25,00
Compartecipazione spesa per prestazioni sanitaria	849.820	707.033	20,20
Costi capitalizzati	4.645.168	3.459.171	34,29
Altri ricavi e proventi	159.342	136.163	17,02
<b>Totale valore della produzione</b>	<b>183.419.537</b>	<b>180.299.949</b>	<b>8,81</b>

Per quanto riguarda il confronto con il consuntivo 2021, circa i ricavi, il consuntivo 2022 iscrive l’assegnazione come stabilita dalla DGRC n. 471 del luglio 01/08/2023 in cui viene ribadita anche la Mobilità sanitaria 2022 intra ed extra regionale e stabilita la quota assegnata per FSR vincolato e la quota per i fondi finalizzati. La stessa deliberazione assegna anche ulteriori fondi straordinari. La quota di contributi in conto esercizio si riduce ulteriormente rispetto al 2021 per effetto della maggiore produttività aziendale raggiunta nell’anno che ha portato ad una più elevata copertura dei costi con i ricavi propri e per effetto ad una minore quota del fondo di riequilibrio. Tanto si evince appunto dall’incremento dei ricavi e proventi propri.

Rispetto invece al dato previsionale, i dati del consuntivo sono di seguito raffigurabili

<b>Valore della Produzione</b>	<b>2022 Consuntivo</b>	<b>Previsionale</b>	<b>Var. %</b>
Contributi in c/esercizio	88.079.293	87.236.892	0,97
Rettifica contributi c/esercizio per destinazione ad investimenti	-6.005.331	-2.271.210	164,41
Utilizzo fondi per quote inutilizzate contributi vincolati di esercizi precedenti	2.220.300	750.000	
Proventi e Ricavi diversi	90.334.955	78.909.348	14,48
Concorsi Rimborsi e Recuperi per attività tipiche	3.135.989	849.080	269,34
Compartecipazione spesa per prestazioni sanitaria	849.820	1.355.000	-37,28
Costi capitalizzati	4.645.168	3.102.975	49,70
Altri ricavi e proventi	159.342	151.676	5,05
<b>Totale valore della produzione</b>	<b>183.419.537</b>	<b>170.083.761</b>	<b>7,84</b>



#### 4.1.2 La situazione patrimoniale

La situazione patrimoniale può essere rappresentata come segue

Descrizione	2022 Consuntivo	%	2021 Consuntivo	%
<b>ATTIVO</b>				
<b>Immobilizzazioni nette</b>				
-materiali	45.968.332	22,77%	42.785.209	26,94%
-immateriale	860.197	0,43% <span style="color: green;">▲</span>	19.968	0,01%
-finanziarie	0	0,00% <span style="color: green;">▲</span>	0	0,00%
<b>Totale immobilizzazioni</b>	46.828.530 <span style="color: green;">▲</span>	23,20%	42.805.176	26,95%
<b>Circolante</b>				
-rimanenze	11.067.403	5,48% <span style="color: green;">▲</span>	9.124.351	5,75%
-crediti	131.196.656	65,00% <span style="color: green;">▲</span>	91.752.438	57,77%
-disponibilità liquide	12.741.587	6,31% <span style="color: green;">▲</span>	15.136.044	9,53%
<b>Totale circolante</b>	155.005.647 <span style="color: green;">▲</span>	76,79% <span style="color: green;">▲</span>	116.012.834	73,05%
<b>Ratei e risconti</b>	15.727	0,01%	0	0,00%
<b>Totale attivo</b>	<b>201.849.903</b>	<b>100,00%</b>	<b>158.818.010</b>	<b>100,00%</b>
<b>PASSIVO</b>				
<b>Patrimonio netto</b>	88.173.384	43,68% <span style="color: green;">▲</span>	49.757.569	31,33%
<b>Fondi per rischi ed oneri</b>	54.544.379	27,02% <span style="color: green;">▲</span>	50.944.051	32,08%
<b>Debiti</b>	59.132.140	29,30% <span style="color: green;">▲</span>	58.079.039	36,57%
<b>Ratei e risconti</b>	0	0,00% <span style="color: green;">▲</span>	37.351	0,02%
<b>Totale passivo e Netto</b>	<b>201.849.903</b>	<b>100,00%</b>	<b>158.818.010</b>	<b>100,00%</b>

## 4.2 Raggiungimento degli obiettivi economico finanziari

Circa gli altri obiettivi di natura economico finanziaria ed in particolare le Misure e Interventi di natura AMMINISTRATIVO-CONTABILE previste dal Piano di Sviluppo e Riquilificazione di cui al DCA 99/2018n e s.m.i. si evidenzia quanto segue

### Il Rispetto dei Tempi di Pagamento

Per quanto riguarda l'attività legata al ciclo passivo, sono state superate nel corso del 2022 le difficoltà connesse ai tempi di registrazione delle fatture, e ciò ha consentito di garantire il rispetto dei tempi di pagamento. Al riguardo nel 2022 è stato raggiunto un **indice di tempestività dei pagamenti pari a (meno) – 7,26**, nel completo rispetto di quanto disposto dall'attuale normativa vigente in materia per le Pubbliche Amministrazioni.

Si riportano, di seguito, i dati relativi all'indicatore di tempestività dei pagamenti (ITP) suddiviso per i vari trimestri dell'anno 2022 con la tabella rilevata dalla piattaforma PCC.

#### ITP ANNO 2022 – 7,26

Andamento trimestrale annualità 2022	I trimestre 2022	II trimestre 2022	III trimestre 2022	IV trimestre 2022
ITP	1,04	1,93	-14,06	-19,24
ITP Fatture 2022	-22	-15	-20	-21

**L'indicatore annuale di tempestività dei pagamenti riferito alle fatture ricevute e scadute nell'anno 2022 è pari a -19**

### Il Piano Triennale del Fabbisogno di personale

Per il triennio 2021/2023 relativo al fabbisogno di personale di questa Azienda è stato approvato con DGRC n. 247 del 24.05.2022, della quale è stato preso atto con deliberazione n. 485 del 13.06.2022 della quale si è preso atto con deliberazione n. 485 del 08/06/2022.

Nel rispetto delle previsioni dei citati documenti, nonché delle disposizioni nazionali e regionali vigenti in materia, è stato operato il reclutamento del personale nel corso dell'anno 2022.

Con frequenza periodica, nell'anno di riferimento, si è svolto il confronto tra il Settore Concorsi della UOC Gestione Risorse Umane ed il Vertice Strategico sull'aggiornamento dello stato delle procedure di reclutamento.

L'aggiornamento delle procedure di reclutamento è trasmesso via protocollo, ogni quindici giorni alla Direzione Generale. L'ultimo invio inerente il 2022 è stato praticato con nota prot. 32 del 02.01.2023.

In merito al valore atteso dei report annuali e periodici richiesti dalla Regione, si evidenzia che è stato inviato puntualmente report alla Direzione Generale per la Tutela della Salute e il Coordinamento del

Sistema Sanitario regionale sullo stato di avanzamento delle procedure di reclutamento, utilizzando gli appositi format/prospetti, anche per i reclutamenti Covid, da ultimo per l'anno di riferimento l'invio del report è stato effettuato il 29.12.2022.

Nel corso del 2022, sono state comunicate, in riscontro ad apposite richieste regionali, le graduatorie vigenti per la pubblicazione sulla piattaforma SINFOPERS al fine di agevolare l'utilizzo delle graduatorie tra le aziende del SSR.

Quanto agli obiettivi di rilevanza strategica aziendale conseguiti nel corso del 2022, si evidenzia che, è stato definitivamente eliminato nel primo trimestre il ricorso al lavoro somministrato.

Sono anche state ultimate, inoltre, le procedure per il conferimento degli incarichi quinquennali dei direttori delle UU.OO.CC.:

- Medicina Legale;
- Neurologia;
- Medicina Interna;
- Chirurgia dei Grossi Traumi;
- Nefrologia;
- Risk Management;
- Appropriatelyzza, Epidemiologia Clinica e Valutativa, Formazione, Qualità e Performance;
- Chirurgia Generale ed Oncologica;
- Oncologia Medica.

Con la conclusione delle procedure per i Direttori U.O.C. Day Surgery e UOC Maxillo Facciale, prevista al più tardi per il quadrimestre 2023, in Azienda non vi sarà più alcun incarico di sostituzione di Direttori Area Sanitaria.

Inoltre, con deliberazione n. 1025 del 21.12.2022, si è proceduto alla stabilizzazione del personale del ruolo sanitario e sociosanitario del SSN, ai sensi dell'art. 1, comma 268, lett. b) della legge n. 234 del 30.12.2021.

Si anticipa, infine, che con deliberazione n.530 del 07.06.2023 l'azienda ha adottato provvisoriamente il piano triennale di fabbisogno del personale 2022/2024, in attuazione della DGRC n.190 del 14.04.2023.

### **La gestione del Contenzioso**

Gestione rapporti con legali esterni per la riduzione della spesa.

Tutte le liquidazioni disposte nell'anno 2022 in favore di avvocati del libero foro attengono ad incarichi conferiti fino all'anno 2022. Le stesse sono determinate seguendo un ordine cronologico, segnato dalla data di presentazione del pro-forma di parcella.

Le maggiori difficoltà incontrate sono riscontrabili in ordine ai procedimenti per i quali l'incarico fu conferito senza atto deliberativo e relativo impegno di spesa, nonché, rispetto ai procedimenti per i quali, pur vigendo una polizza di assistenza legale, le compagnie di assicurazioni hanno eccepito la decadenza dalla garanzia per effetto dell'inattività dell'Azienda. In questi ultimi casi, si è reso necessario liquidare i professionisti incaricati ed agire nei confronti delle assicurazioni per il recupero. I relativi giudizi sono in corso.

In mancanza di una predeterminazione del compenso dovuto, la liquidazione è stata disposta dalla UOC Affari Legali in applicazione del criterio che garantisce il maggior risparmio di spesa secondo DM vigente all'epoca del conferimento incarico.

Con riferimento al contenimento della spesa, si rappresenta che, nel corso dell'anno 2022, la UOC ha preso in carico n. 78 nuovi giudizi e che sono stati conferiti, per esclusiva continuità difensiva, n. 28 giudizi a legali della short-list.

Va precisato che ulteriori n. 40 giudizi sono stati affidati, giusta polizza assicurativa, a legali indicati dalla Compagnia assicuratrice, ricadendo in capo alla stessa spese e competenze per l'assistenza.

Per quanto innanzi, quindi, risulta gestito dalla UOC Affari Legali, il 73,584% dei giudizi incardinati nel corso dell'intero anno 2022, risultando affidati all'esterno, per la sola continuità difensiva, il 26,415%.

#### **4.3 Relazione LEA e Dati Ex art 26 comma 4 D.Lgs 118/2011 - Modelli LA e CP**

L'art. 26, comma 4, del D.Lgs. 118/11 dispone che per le aziende sanitarie «la relazione sulla gestione deve contenere anche il modello di rilevazione LA, di cui al decreto ministeriale 18 giugno 2004 e successive modificazioni ed integrazioni, per l'esercizio in chiusura e per l'esercizio precedente, nonché un'analisi dei costi sostenuti per l'erogazione dei servizi sanitari, distinti per ciascun livello essenziale di assistenza.

Pertanto al fine di offrire maggiori informazioni sui costi per i livelli essenziali di assistenza, al presente bilancio **si allega il Mod LA** (allegato 7 dell'esercizio in corso e di quello precedente (Modello LA ex D.M. 18-06-04 anno 2022 e anno 2021). Nella strutturazione del modello la procedura di assegnazione dei costi è stata posta in essere in proporzione alle attività effettuate.

Si segnala, altresì, che, rispetto alle quote di costo relative all'assistenza ospedaliera, le quote ambulatoriali esprimono livelli molto più contenuti in quanto prevalentemente funzionali all'attività di supporto al ricovero ospedaliero.

**In merito ai costi sostenuti per l'erogazione dei servizi sanitari** occorre evidenziare che essi riguardano principalmente l'attività di assistenza ospedaliera distinta in attività clinica, di laboratorio e di diagnostica strumentale.

L'attività di pronto soccorso non seguita da ricovero registra anch'essa un andamento costante. La stessa fa registrare però l'avvio della gestione dell'OBI direttamente dal pronto soccorso.

Il costo che invece registra un maggiore incremento è quello dell'assistenza ospedaliera per acuti con particolare riferimento alla degenza ordinaria.

Al bilancio è allegato infine anche il Modello CP, nonostante l'Azienda sia mono-presidio (allegato 8).

#### 4.4 Dati ex art 41 D.L. 66/2014

L' art. 41 comma 1 del D.L. 66/2014 prevede che si allegino a partire dal bilancio di esercizio 2014 un prospetto attestante l'importo dei pagamenti effettuati dopo la scadenza dei termini previsti dal D.Lgs 231/2002, nonché il tempo medio dei pagamenti.

Tanto premesso si riportano di seguito i **pagamenti 2022 come risultante in PCC** e l'indice di tempestività dei pagamenti anno 2022 dell'AO Sant'Anna e San Sebastiano di Caserta.

Al riguardo si precisa che l'Azienda opera in centrale unica dei pagamenti e come risultante dal file di estrazione PCC 2022 sono riportati anche i pagamenti delle fatture SoReSa.

Pagamenti effettuati durante l'anno 2022 per anno di emissione fattura dall'Azienda Ospedaliera di Caserta							Importo pagamenti effettuati oltre i termini previsti dal DPCM 22/09/2014	Indicatore tempestività pagamenti 2022
ANNO Riferimento	Ante 2019	2019	2020	2021	2022	TOTALE		
2022	216.587,23	61,960,31	234.008,14	7.771.179,67	68.745.860,89	76.967.635,93	14.064.854,20	-7,26

Nella tabella che segue sono riportati gli ITP dal 2014 per anno

##### Riepilogo degli Indicatori ITP

anno 2014	anno 2015	anno 2016	anno 2017	anno 2018	anno 2019	anno 2020	anno 2021	anno 2022
347,00	89,59	34,35	55,41	25,74	53,92	0,72	2,12	-7,26

Nella tabella al paragrafo precedente è evidenziato l'indicatore trimestrale dei pagamenti, mentre per quanto riguarda le sole fatture pervenute nell'anno 2022, l'ITP è pari a -19

#### 4.5 Analisi del Risultato di esercizio

Il bilancio dell'esercizio 2022 chiude con un utile di esercizio di € 102.869

Il valore della produzione iscritto a bilancio è caratterizzato dalla quota del FSR iscritta a bilancio come assegnata in via definitiva dalla DGRC 471 del 27/07/2022.

Oltre quanto già rappresentato circa il condizionamento dei costi di esercizio, occorre ribadire una serie di iniziative poste in essere dall'azienda che hanno prodotto delle economie nonostante tutta la incidenza dell'evento straordinario relativo alla pandemia da coronavirus che ha stravolto la gestione straordinaria di ogni azienda sanitaria.

La sistemazione contabile di alcune poste creditorie e debitorie dello stato patrimoniale quali crediti non più esigibili e accantonamenti rischi non rilevatosi più necessari, che hanno valorizzato le voci straordinarie, hanno condizionato il risultato di esercizio.

Il risultato di esercizio positivo verrà iscritto in apposito fondo di riserva e utilizzato come da indicazioni che verranno data dalla regione in sede di approvazione del bilancio stesso.

#### **4.6 La Programmazione Aziendale e gli indirizzi per l'Anno 2023**

Con deliberazione n. 240 del 17/03/2023 il Direttore Generale, partendo dalla gestione 2022, ha inteso emanare la direttiva per indirizzare l'Azienda alla gestione del 2023.

La Direttiva è un documento programmatico con lo scopo di definire gli obiettivi annuali, oltre di natura strategica a carattere generale e di natura specifica a carattere strettamente sanitaria, quelli propri delle strutture aziendali volti al potenziamento e innovazione dell'offerta sanitaria. La direttiva ha inteso individuare le linee di sviluppo annuali, le azioni e le aree di intervento aziendali da attuarsi in sintonia con le linee di indirizzo strategiche della programmazione sanitaria regionale e, nel caso dell'AORN, nel rispetto del piano ospedaliero regionale. Ha identificato, in sostanza, per l'anno 2023 i principali risultati da realizzare, in relazione anche agli indicatori stabiliti dalla documentazione di bilancio per centri di responsabilità e per progetti-obiettivo, e determina, in relazione alle risorse assegnate, gli obiettivi di miglioramento, eventualmente indicando progetti speciali e scadenze intermedie.

In sostanza il direttore ha evidenziato che l'Azienda è tenuta a far propri e perseguire anche per il 2023 gli obiettivi definiti dalla programmazione sanitaria regionale e che sono stati assegnati al Direttore Generale all'atto del conferimento dell'incarico assicurandone annualmente l'attuazione mediante l'esercizio dell'autonomia imprenditoriale e l'utilizzo in modo efficiente di tutte le risorse aziendali. La Direzione aziendale si impegna a monitorare costantemente il grado di raggiungimento degli obiettivi, predisponendo appropriati strumenti di rendicontazione, e comunicando i risultati a tutti i portatori di interesse, coinvolti a vario titolo, nella gestione aziendale.

In sostanza, per il 2023 l'Azienda Ospedaliera "Sant'Anna e San Sebastiano" di Caserta conferma, nella logica della performance aziendale, inglobata dal 2023 nel PIAO, il mandato istituzionale articolato in aree tematiche nella logica della BSC come strumento di responsabilizzazione diffusa.

L'Azienda Ospedaliera "Sant'Anna e San Sebastiano" di Caserta ha realizzato e, soprattutto, ha programmato e realizzerà nei prossimi anni molteplici investimenti sulle proprie strutture con l'obiettivo di migliorare e potenziare l'offerta sanitaria e il sistema dell'accoglienza ospedaliera, ampliando l'offerta di servizi sanitari di eccellenza.

Con riferimento agli obiettivi di carattere sanitario che si intenderanno perseguire per l'anno 2023, in sede di programmazione di inizio anno, si è deciso di dare incentivazione le seguenti attività:

- ✓ ottimizzazione dell'utilizzo delle risorse umane e tecnologiche;
- ✓ miglioramento dell'efficienza gestionale dei processi di coordinamento e di controllo, della qualità delle prestazioni erogate, del livello di umanizzazione delle strutture interne al singolo Dipartimento, del rapporto tra direzione strategica e direzione delle singole strutture;
- ✓ ottimizzazione dell'accesso del paziente alle cure e la razionalizzazione e lo sviluppo dei percorsi diagnostici e terapeutici e di quelli volti a garantire la continuità assistenziale anche all'esterno dei Dipartimenti;
- ✓ sviluppo di percorsi assistenziali integrati e condivisi strutturati attraverso l'elaborazione di PTDA;
- ✓ riduzione dei tempi di degenza;
- ✓ miglioramento degli indicatori di performance sia assistenziali che organizzativi nel rispetto di quanto previsto dal NSG
- ✓ FSE;
- ✓ Potenziamento Specialistica ambulatoriale e rispetto dei tempi di attesa;
- ✓ Ammodernamento e potenziamento strutturale e tecnologico rispettando i progetti del PNRR e POR-FESR 2014-2020.

Tale programmazione subirà implementazioni in considerazione dei obiettivi aggiuntivi che sono stati assegnati al direttore generale a fine luglio 2023 in occasione del conferimento del nuovo incarico con DGRC n. 465 del 27/07/2023.

Il Direttore Generale  
Gaetano GUBITOSA